

SLUŽBENI GLASNIK

SLUŽBENO GLASILO GRADA VINKOVACA

ISSN 1846-0887

BROJ 5	VINKOVCI, 22. kolovoza 2025.	GODINA XXXII
--------	------------------------------	--------------

AKTI GRADSKOG VIJEĆA

Gradsko vijeće Grada Vinkovaca na 3. sjednici održanoj dana 21. kolovoza 2025. godine temeljem članka 89. stavka 2. Zakona o proračunu ("Narodne novine" br. 144/21.), članka 36. i 62. Statuta Grada Vinkovaca ("Službeni glasnik" Grada Vinkovaca br. 2/21.) donosi

Godišnji izvještaj

o izvršenju proračuna Grada Vinkovaca za 2024. godinu

Članak 1.

Gradsko vijeće Grada Vinkovaca prihvaća Godišnji izvještaj o izvršenju proračuna Grada Vinkovaca za 2024. godinu.

Članak 2.

Konsolidirani Proračun Grada Vinkovaca u razdoblju siječanj - prosinac 2024. godine ostvario je:

- Prihode i primitke	48.381.797,47 €
- Rashode i izdatke	49.634.608,13 €
- Manjak prihoda i primitaka nad rashodima i izdacima tekuće godine	1.252.810,66 €

Proračun Grada Vinkovaca u razdoblju siječanj - prosinac 2024. godine, bez uključenih vlastitih i namjenskih prihoda/primitaka i rashoda/izdataka proračunskih korisnika, ostvario je

- Prihode i primitke	33.592.045,40 €
- Rashode i izdatke	35.519.818,68 €
- Manjak prihoda i primitaka nad rashodima i izdacima tekuće godine	1.927.773,28 €
- Višak prihoda iz prethodnih godina	371.684,53 €

OPĆI DIO PRORAČUNA

Izvršenje Općeg dijela proračuna Grada Vinkovaca za 2024. prikazano je kroz Sažetak Računa prihoda i rashoda i Računa financiranja.

Račun prihoda i rashoda čine tablice: Prihodi i rashodi prema ekonomskoj klasifikaciji, Prihodi i rashodi prema izvorima financiranja te Rashodi prema funkcionalnoj klasifikaciji, Račun zaduživanja/financiranja čine tablice: Račun financiranja prema ekonomskoj klasifikaciji, te Račun financiranja prema izvorima financiranja.

Račun / opis	Izvršenje 2023.	Izvorni plan 2024.	Tekući plan 2024.	Izvršenje 2024.	Indeks 4/1	Indeks 4/3
	1	2	3	4	5	6
A. RAČUN PRIHODA I RASHODA						
6 Prihodi poslovanja	35.863.770,27	53.371.180,05	53.371.180,05	44.427.911,07	123,88%	83,24%
7 Prihodi od prodaje nefinancijske imovine	496.007,55	708.783,34	708.783,34	326.721,08	65,87%	46,10%
UKUPNI PRIHODI	36.359.777,82	54.079.963,39	54.079.963,39	44.754.632,15	123,09%	82,76%
3 Rashodi poslovanja	30.300.016,56	44.375.360,32	44.313.762,26	39.440.383,69	130,17%	89,00%
4 Rashodi za nabavu nefinancijske imovine	5.664.133,95	10.673.797,35	10.735.395,41	6.183.635,64	109,17%	57,60%
UKUPNI RASHODI	35.964.150,51	55.049.157,67	55.049.157,67	45.624.019,33	126,86%	82,88%
VIŠAK / MANJAK	395.627,31	-969.194,28	-969.194,28	-869.387,18	219,75%	89,70%
B. RAČUN ZADUŽIVANJA / FINANCIRANJA						
8 Primici od financijske imovine i zaduživanja	5.278.921,34	4.997.886,71	4.997.886,71	3.627.165,32	68,71%	72,57%
5 Izdaci za financijsku imovinu i otplate zajmova	4.174.473,17	4.213.588,80	4.213.588,80	4.010.588,80	96,07%	95,18%
NETO ZADUŽIVANJE	1.104.448,17	784.297,91	784.297,91	-383.423,48	34,72%	48,89%
UKUPNI DONOS VIŠKA / MANJKA IZ PRETHODNE(IH) GODINA	685.328,67	184.896,37	184.896,37	0,00		
VIŠAK / MANJAK IZ PRETHODNE(IH) GODINE KOJI ĆE SE POKRITI / RASPOREDITI		184.896,37	184.896,37		220,49%	16,81%
VIŠAK / MANJAK + NETO ZADUŽIVANJE / FINANCIRANJE + KORIS	1.500.075,48	0,00	0,00	-1.252.810,66		
REZULTAT GODINE						

6362 Kapitalne pomoći proračunskim korisnicima iz proračuna koji im nije nadležan	188.982,77			183.677,34	97,19%
638 Pomoći temeljem prijenosa EU sredstava	1.229.505,48			1.316.506,87	107,08%
6381 Tekuće pomoći temeljem prijenosa EU sredstava	572.533,61			740.200,56	129,29%
6382 Kapitalne pomoći temeljem prijenosa EU sredstava	656.971,87			576.306,31	87,72%
639 Prijenosi između proračunskih korisnika istog proračuna	6.420,46				0,00%
6394 Kapitalni prijenosi između proračunskih korisnika istog proračuna temeljem prijenosa	6.420,46				0,00%
64 Prihodi od imovine	935.093,04	1.191.429,85	1.191.429,85	970.632,56	103,80%
641 Prihodi od financijske imovine	45.360,86			17.895,87	39,45%
6413 Kamate na oročena sredstva i depozite po viđenju	32,39			179,78	555,05%
6414 Prihodi od zateznih kamata	45.328,47			17.716,09	39,08%
642 Prihodi od nefinancijske imovine	889.732,18			952.736,69	107,08%
6421 Naknade za koncesije	107.390,67			117.663,69	109,57%
6422 Prihodi od zakupa i iznajmljivanja imovine	554.776,43			603.376,44	108,76%
6423 Naknada za korištenje nefinancijske imovine	227.565,08			231.696,56	101,82%
65 Prihodi od upravnih i administrativnih pristojbi, pristojbi po posebnim propisima i pristojbi po posebnim propisima i administrativnih pristojbi	2.958.159,48	5.313.280,93	5.313.280,93	3.778.512,54	127,73%
651 Upravne i administrativne pristojbe	71.617,08			69.385,75	96,88%
6512 Županijske, gradske i općinske pristojbe i naknade	50.117,54			50.736,14	101,23%
6513 Ostale upravne pristojbe i naknade	11.644,68			6.561,05	56,34%
6514 Ostale pristojbe i naknade	9.854,86			12.088,56	122,67%
652 Prihodi po posebnim propisima	889.438,08			1.521.143,82	171,02%
6524 Doprinosi za šume	38.517,11			547.961,45	1422,64%
6526 Ostali nespomenuti prihodi	850.920,97			973.182,37	114,37%
653 Komunalni doprinosi i naknade	1.997.104,32			2.187.982,97	109,56%
6531 Komunalni doprinosi	347.326,27			514.078,42	148,01%
6532 Komunalne naknade	1.649.778,05			1.673.904,55	101,46%
66 Prihodi od prodaje proizvoda i robe te pruženih usluga, prihodi od donacija i prihodi od prodaje proizvoda i robe te pruženih usluga	543.998,36	2.211.595,36	2.211.595,36	874.797,84	160,81%
661 Prihodi od prodaje proizvoda i robe te pruženih usluga	480.304,94			386.813,50	80,53%
6614 Prihodi od prodaje proizvoda i robe	12.499,55			14.709,81	117,68%
6615 Prihodi od pruženih usluga	467.805,39			372.103,69	79,54%
663 Donacije od pravnih i fizičkih osoba izvan općeg proračuna i povrat donacija po pravima	63.693,42			487.984,34	766,15%
6631 Tekuće donacije	58.598,90			43.702,31	74,58%
6632 Kapitalne donacije	5.094,52			444.282,03	8720,78%
68 Kazne, upravne mjere i ostali prihodi	35.291,06	24.423,37	24.423,37	868.936,78	2462,20%
681 Kazne i upravne mjere	1.028,17			823.775,67	80120,57%
6819 Ostale kazne	1.028,17			823.775,67	80120,57%
683 Ostali prihodi	34.262,89			45.161,11	131,81%
6831 Ostali prihodi	34.262,89			45.161,11	131,81%
7 Prihodi od prodaje nefinancijske imovine	496.007,55	708.783,34	708.783,34	326.721,08	65,87%
71 Prihodi od prodaje neproizvedene dugotrajne imovine	170.465,22	573.920,90	573.920,90	245.706,87	144,14%
					42,81%

711	Prihodi od prodaje materijalne imovine - prirodnih bogatstava	170.465,22					245.706,87	144,14%	
7111	Zemljište	170.465,22					245.706,87	144,14%	
72	Prihodi od prodaje proizvedene dugotrajne imovine	325.542,33	134.862,44	134.862,44	134.862,44		81.014,21	24,89%	60,07%
721	Prihodi od prodaje građevinskih objekata	320.556,05					75.164,21	23,45%	
7211	Stambeni objekti	290.729,87					75.164,21	25,85%	
7212	Poslovni objekti	29.826,18						0,00%	
722	Prihodi od prodaje postrojenja i opreme	4.736,28						0,00%	
7226	Sportska i glazbena oprema	1.526,28						0,00%	
7227	Uređaji, strojevi i oprema za ostale namjene	3.210,00						0,00%	
723	Prihodi od prodaje prijevoznih sredstava	250,00					5.850,00	2340,00%	
7231	Prijevozna sredstva u cestovnom prometu	250,00					5.850,00	2340,00%	
3	Rashodi poslovanja	30.300.016,56	44.375.360,32	44.313.762,26	39.440.383,69		130,17%	89,00%	
31	Rashodi za zaposlene	15.979.852,73	21.856.244,01	21.856.244,01	20.460.110,87		128,04%	93,61%	
311	Plaće (Bruto)	13.014.984,25					16.608.410,08	127,61%	
3111	Plaće za redovan rad	12.728.367,75					16.241.339,87	127,60%	
3113	Plaće za prekovremeni rad	144.316,62					168.538,09	116,78%	
3114	Plaće za posebne uvjete rada	142.299,88					198.532,12	139,52%	
312	Ostali rashodi za zaposlene	831.369,34					1.121.199,23	134,86%	
3121	Ostali rashodi za zaposlene	831.369,34					1.121.199,23	134,86%	
313	Doprinosi na plaće	2.133.499,14					2.730.501,56	127,98%	
3131	Doprinosi za mirovinsko osiguranje	43.921,66					58.171,02	132,44%	
3132	Doprinosi za obvezno zdravstveno osiguranje	2.089.527,94					2.672.330,54	127,89%	
3133	Doprinosi za obvezno osiguranje u slučaju nezaposlenosti	49,54						0,00%	
32	Materijalni rashodi	7.525.177,50	11.250.639,24	11.189.041,18	8.657.598,92		115,05%	77,38%	
321	Naknade troškova zaposlenima	559.595,57					657.136,50	117,43%	
3211	Službena putovanja	142.342,16					173.064,83	121,58%	
3212	Naknade za prijevoz, za rad na terenu i odvojeni život	388.482,77					438.428,93	112,86%	
3213	Stručno usavršavanje zaposlenika	24.752,77					40.633,12	164,16%	
3214	Ostale naknade troškova zaposlenima	4.017,87					5.009,62	124,68%	
322	Rashodi za materijal i energiju	1.273.331,86					1.256.919,24	98,71%	
3221	Uredski materijal i ostali materijalni rashodi	223.436,18					248.147,53	111,06%	
3222	Materijal i sirovine	191.890,71					220.589,45	114,96%	
3223	Energija	693.128,45					644.910,19	93,04%	
3224	Materijal i dijelovi za tekuće i investicijsko održavanje	43.375,35					69.068,54	159,23%	
3225	Sitni inventar i auto gume	76.012,26					61.059,89	80,33%	
3227	Službena, radna i zaštitna odjeća i obuća	45.488,91					13.143,64	28,89%	
323	Rashodi za usluge	5.151.983,14					6.227.245,92	120,87%	
3231	Usluge telefona, pošte i prijevoza	417.027,56					449.148,19	107,70%	
3232	Usluge tekućeg i investicijskog održavanja	1.458.859,87					2.138.709,27	146,60%	

3233	Usluge promidžbe i informiranja	151.000,55				157.558,73	104,34%
3234	Komunalne usluge	1.890.223,89				1.995.124,19	105,55%
3235	Zakupnine i najamnine	162.025,35				191.817,87	118,39%
3236	Zdravstvene i veterinarske usluge	50.230,29				28.944,29	57,62%
3237	Intelektualne i osobne usluge	487.713,33				613.208,33	125,73%
3238	Računalne usluge	97.346,44				122.388,84	125,73%
3239	Ostale usluge	437.555,86				530.346,21	121,21%
324	Naknade troškova osobama izvan radnog odnosa	43.036,02				38.404,21	89,24%
3241	Naknade troškova osobama izvan radnog odnosa	43.036,02				38.404,21	89,24%
329	Ostali nespomenuti rashodi poslovanja	497.230,91				477.893,05	96,11%
3291	Naknade za rad predstavničkih i izvršnih tijela, povjerenstava i slično	50.609,21				63.881,68	126,23%
3292	Premije osiguranja	59.212,81				54.411,89	91,89%
3293	Reprezentacija	89.433,45				112.861,87	126,20%
3294	Članarine i norme	18.866,56				20.105,49	106,57%
3295	Pristojbe i naknade	29.661,55				29.212,16	98,48%
3296	Troškovi sudskih postupaka	1.580,33				171,09	10,83%
3299	Ostali nespomenuti rashodi poslovanja	247.867,00				197.248,87	79,58%
34	Financijski rashodi	126.547,15	2.499.137,44	2.499.137,44	2.338.683,50	1848,07%	93,58%
342	Kamate za primijene kredite i zajmove	49.713,39				53.791,70	108,20%
3423	Kamate za primijene kredite i zajmove od kreditnih i ostalih financijskih institucija izvan	49.713,39				53.791,70	108,20%
343	Ostali financijski rashodi	76.833,76				2.284.891,80	2973,81%
3431	Bankarske usluge i usluge platnog prometa	32.773,27				40.464,23	123,47%
3433	Zatezne kamate	964,72				97,09	10,06%
3434	Ostali nespomenuti financijski rashodi	43.095,77				2.244.330,48	5207,77%
35	Subvencije	1.861.950,22	3.052.440,00	3.058.985,00	2.730.032,35	146,62%	89,25%
351	Subvencije trgovačkim društvima u javnom sektoru	1.600.238,18				2.047.929,56	127,98%
3512	Subvencije trgovačkim društvima u javnom sektoru	1.600.238,18				2.047.929,56	127,98%
352	Subvencije trgovačkim društvima, zadrugama, poljoprivrednicima i obrtnicima izvan	261.712,04				682.102,79	260,63%
3521	Subvencije kreditnim i ostalim financijskim institucijama izvan javnog sektora					438.382,00	0,00%
3523	Subvencije poljoprivrednicima i obrtnicima	261.712,04				243.720,79	93,13%
36	Pomoći dane u inozemstvo i unutar općeg proračuna	94.155,28	42.461,00	42.461,00	32.444,72	34,46%	76,41%
363	Pomoći unutar općeg proračuna	69.731,68				13.654,91	19,58%
3631	Tekuće pomoći unutar općeg proračuna	41.990,85				2.300,00	5,48%
3632	Kapitalne pomoći unutar općeg proračuna	27.740,83				11.354,91	40,93%
366	Pomoći proračunskim korisnicima drugih proračuna	20.446,50				18.321,85	89,61%
3661	Tekuće pomoći proračunskim korisnicima drugih proračuna	20.446,50				18.321,85	89,61%
369	Prijenosi između proračunskih korisnika istog proračuna	3.977,10				467,96	11,77%
3693	Tekući prijenosi između proračunskih korisnika istog proračuna temeljem prijensa EU	3.977,10				467,96	11,77%
37	Naknade građanima i kućanstvima na temelju osiguranja i druge naknade	1.701.343,61	1.939.563,42	1.939.563,42	1.777.101,42	104,45%	91,62%

372	Ostale naknade građanima i kućanstvima iz proračuna	1.701.343,61				1.777.101,42	104,45%
3721	Naknade građanima i kućanstvima u novcu	932.385,05				940.573,08	100,88%
3722	Naknade građanima i kućanstvima u naravi	768.958,56				836.528,34	108,79%
38	Ostali rashodi	3.010.990,07	3.734.875,21	3.728.330,21	3.444.411,91	114,39%	92,38%
381	Tekuće donacije	2.781.206,26				3.255.179,21	117,04%
3811	Tekuće donacije u novcu	2.774.271,71				3.250.367,88	117,16%
3812	Tekuće donacije u naravi	6.934,55				4.811,33	69,38%
382	Kapitalne donacije	63.945,05				96.521,50	150,94%
3821	Kapitalne donacije neprofitnim organizacijama	63.945,05				92.708,75	144,98%
3822	Kapitalne donacije građanima i kućanstvima					3.812,75	0,00%
383	Kazne, penali i naknade štete	95.252,59				67.070,03	70,41%
3835	Ostale kazne	95.252,59				67.070,03	70,41%
386	Kapitalne pomoći	70.586,17				25.641,17	36,33%
3861	Kapitalne pomoći kreditnim i ostalim financijskim institucijama te trgovačkim društvima	70.586,17				25.641,17	36,33%
4	Rashodi za nabavu nefinancijske imovine	5.664.133,95	10.673.797,35	10.735.395,41	6.183.635,64	109,17%	57,60%
41	Rashodi za nabavu neproizvedene dugotrajne imovine	379.824,13	1.123.817,76	1.123.817,76	512.267,60	134,87%	45,58%
411	Materijalna imovina - prirodna bogatstva	49.651,61					0,00%
4111	Zemljište	49.651,61					0,00%
412	Nematerijalna imovina	330.172,52				512.267,60	155,15%
4121	Patenti	265,45					0,00%
4123	Licence	4.619,65					0,00%
4124	Ostala prava	4.681,68					0,00%
4126	Ostala nematerijalna imovina	320.605,74				512.267,60	159,78%
42	Rashodi za nabavu proizvedene dugotrajne imovine	3.531.309,23	7.256.076,12	7.318.248,31	4.562.146,85	129,19%	62,34%
421	Građevinski objekti	1.671.912,21				3.523.925,97	210,77%
4212	Poslovni objekti	1.395.470,48				1.680.383,02	120,42%
4213	Ceste, željeznice i ostali prometni objekti	222.837,29				1.507.660,99	676,57%
4214	Ostali građevinski objekti	53.604,44				335.881,96	626,59%
422	Postrojenja i oprema	1.276.172,59				676.179,86	52,98%
4221	Uredska oprema i namještaj	971.018,86				67.830,34	6,99%
4222	Komunikacijska oprema	14.861,99				10.306,91	69,35%
4223	Oprema za održavanje i zaštitu	64.293,84				94.220,21	146,55%
4225	Instrumenti, uređaji i strojevi	19.187,50					0,00%
4226	Sportska i glazbena oprema	5.020,28				2.607,59	51,94%
4227	Uređaji, strojevi i oprema za ostale namjene	201.790,12				501.214,81	248,38%
423	Prijevozna sredstva	384.564,34				52.785,35	13,73%
4231	Prijevozna sredstva u cestovnom prometu	384.564,34				52.785,35	13,73%
424	Knjige, umjetnička djela i ostale izložbene vrijednosti	130.068,72				217.250,97	167,03%
4241	Knjige	129.968,72				206.516,66	158,90%

4243 Muzejski izlošci i predmeti prirodnih rijetkosti	100,00				10.734,31	10734,31%	
425 Višegodišnji nasadi i osnovno stado					49.368,75	0,00%	
4251 Višegodišnji nasadi					49.368,75	0,00%	
426 Nematerijalna proizvedena imovina	68.591,37				42.635,95	62,16%	
4262 Ulaganja u računalne programe	50.532,74				25.809,45	51,07%	
4263 Umjetnička, literarna i znanstvena djela	18.058,63				16.826,50	93,18%	
43 Rashodi za nabavu plemenitih metala i ostalih pohranjenih vrijednosti	6.176,12	2.000,00		2.000,00		0,00%	
431 Plemeniti metali i ostale pohranjene vrijednosti	6.176,12					0,00%	
4312 Pohranjene knjige, umjetnička djela i slične vrijednosti	6.176,12					0,00%	
45 Rashodi za dodatna ulaganja na nefinancijskoj imovini	1.746.824,47	2.291.903,47	2.291.329,34		1.109.221,19	63,50%	48,41%
451 Dodatna ulaganja na građevinskim objektima	1.740.568,93				1.096.007,44	62,97%	
4511 Dodatna ulaganja na građevinskim objektima	1.740.568,93				1.096.007,44	62,97%	
452 Dodatna ulaganja na postrojenjima i opremi	6.255,54				13.213,75	211,23%	
4521 Dodatna ulaganja na postrojenjima i opremi	6.255,54				13.213,75	211,23%	

Prihodi i rashodi prema izvorima

Račun / opis	Izvršenje 2023.	Izvorni plan 2024.	Tekući plan 2024.	Izvršenje 2024.	Indeks 4/1	Indeks 4/3
	1	2	3	4	5	6
PRIHODI I RASHODI PREMA IZVORIMA FINANCIRANJA						
SVEUKUPNI PRIHODI	36.359.777,82	54.079.963,39	54.079.963,39	44.754.632,15	123,09%	82,76%
Izvor 1. Opći prihodi i primici	18.387.535,60	27.831.114,93	27.831.114,93	23.367.214,29	127,08%	83,96%
Izvor 1.1. Opći prihodi i primici (nenamjenski)	17.468.158,36	26.321.642,41	26.321.642,41	22.575.976,55	129,24%	85,77%
Izvor 1.2. Decentralizirana funkcija - osnovno školstvo	623.821,99	980.670,50	980.670,50	534.511,45	85,68%	54,50%
Izvor 1.3. Decentralizirana funkcija - vatrogastvo	295.555,25	528.802,02	528.802,02	256.726,29	86,86%	48,55%
Izvor 3. Vlastiti prihodi	1.117.932,51	1.274.425,69	1.274.425,69	1.123.216,60	100,47%	88,14%
Izvor 3.1. Vlastiti prihodi proračunskih korisnika	1.117.932,51	1.274.425,69	1.274.425,69	1.123.216,60	100,47%	88,14%
Izvor 4. Prihodi za posebne namjene	1.978.337,26	5.726.891,89	5.754.011,47	2.106.062,17	106,46%	36,60%
Izvor 4.1. Komunalna naknada	1.649.778,05	2.355.672,00	2.355.672,00	1.673.904,55	101,46%	71,06%
Izvor 4.2. Komunalni doprinos	261.583,63	727.312,43	727.312,43	241.776,35	92,43%	33,24%
Izvor 4.4. Prihodi od poljoprivrednog zemljišta		587.936,98	615.056,56		0,00%	0,00%
Izvor 4.6. Prihodi za posebne namjene	66.975,58	2.055.970,48	2.055.970,48	190.381,27	284,25%	9,26%
Izvor 5. Pomoći	14.533.266,91	19.036.599,64	19.036.599,64	17.640.811,41	121,38%	92,67%
Izvor 5.1. Tekuće pomoći iz državnog proračuna	11.043.930,89	15.569.918,27	15.312.808,41	14.161.305,14	128,23%	92,48%
Izvor 5.2. Tekuće pomoći iz županijskog proračuna	61.497,20	49.510,92	49.510,92	51.718,40	84,10%	104,46%
Izvor 5.3. Kapitalne pomoći iz državnog proračuna	1.703.865,02	916.049,43	916.049,43	580.759,97	34,08%	63,40%
Izvor 5.4. Kapitalne pomoći iz županijskog proračuna	2.250,00	2.900,00	2.900,00	6.040,77	268,48%	208,30%
Izvor 5.5. Kapitalne pomoći od izvanproračunskih korisnika	37.656,50	0,00	0,00	227.444,33	604,00%	0,00%
Izvor 5.6. Tekuće pomoći iz općinskog proračuna	48.613,63	86.170,00	86.170,00	40.262,91	82,82%	46,72%
Izvor 5.7. Pomoći	26.393,36	39.890,00	39.890,00	21.724,38	82,31%	54,46%
Izvor 5.8. Pomoći iz državnog proračuna temeljem prijenosa EU sredstava	1.609.060,31	2.372.028,02	2.629.137,88	2.298.138,51	142,82%	87,41%
Izvor 5.9. Fond		133,00	133,00	253.417,00	0,00%	190539,10%
Izvor 6. Donacije	47.324,72	95.561,85	68.442,27	473.097,19	999,68%	691,24%
Izvor 6.1. Donacije	33.727,20	25.679,30	25.679,30	5.084,50	15,08%	19,80%
Izvor 6.2. Kapitalne donacije	4.238,09	3.000,00	3.000,00	44.282,03	1044,86%	1476,07%
Izvor 6.3. EU Sredstva		28.068,71	949,13		0,00%	0,00%
Izvor 6.4. Donacije trgovačkih društava	9.359,43	38.813,84	38.813,84	423.730,66	4527,31%	1091,70%
Izvor 7. Prihodi od nefinancijske imovine i nadoknade štete s osnova	295.380,82	115.369,39	115.369,39	44.230,49	14,97%	38,34%
Izvor 7.1. Prodaja građevinskog zemljišta	20.474,58				0,00%	0,00%
Izvor 7.3. Prodaja stanova	274.906,24	115.369,39	115.369,39	44.230,49	16,09%	38,34%

SVEUKUPNI RASHODI	35.964.150,51	55.049.157,67	55.049.157,67	45.624.019,33	126,86%	82,88%
Izvor 1. Opći prihodi i primici	15.975.724,58	24.548.426,13	24.548.426,13	21.219.593,13	132,82%	86,44%
Izvor 1.1. Opći prihodi i primici (nenamjenski)	14.636.687,23	23.038.953,61	23.038.953,61	19.759.415,78	135,00%	85,77%
Izvor 1.2. Decentralizirana funkcija - osnovno školstvo	892.584,35	980.670,50	980.670,50	980.155,00	109,81%	99,95%
Izvor 1.3. Decentralizirana funkcija - vatrogastvo	446.453,00	528.802,02	528.802,02	480.022,35	107,52%	90,78%
Izvor 3. Vlastiti prihodi	1.074.408,82	1.389.161,40	1.389.161,40	1.101.084,17	102,48%	79,26%
Izvor 3.1. Vlastiti prihodi proračunskih korisnika	1.074.408,82	1.389.161,40	1.389.161,40	1.101.084,17	102,48%	79,26%
Izvor 4. Prihodi za posebne namjene	2.889.809,40	5.732.678,32	5.759.797,90	4.940.442,84	170,96%	85,77%
Izvor 4.1. Komunalna naknada	1.987.962,69	2.355.672,00	2.355.672,00	2.001.550,96	100,68%	84,97%
Izvor 4.2. Komunalni doprinos	66.361,00	727.312,43	727.312,43	657.983,63	991,52%	90,47%
Izvor 4.4. Prihodi od poljoprivrednog zemljišta	221.883,54	587.936,98	615.056,56	270.049,07	121,71%	43,91%
Izvor 4.6. Prihodi za posebne namjene	613.602,17	2.061.756,91	2.061.756,91	2.010.859,18	327,71%	97,53%
Izvor 5. Pomoći	13.409.294,45	19.099.188,17	19.099.188,17	17.350.678,73	129,39%	90,85%
Izvor 5.1. Tekuće pomoći iz državnog proračuna	10.519.737,55	15.576.461,86	15.319.352,00	14.237.845,18	135,34%	92,94%
Izvor 5.2. Tekuće pomoći iz županijskog proračuna	25.242,72	49.862,64	49.862,64	33.968,43	134,57%	68,12%
Izvor 5.3. Kapitalne pomoći iz državnog proračuna	1.829.548,46	918.344,43	918.344,43	783.033,64	42,80%	85,27%
Izvor 5.4. Kapitalne pomoći iz županijskog proračuna	2.250,00	2.900,00	2.900,00	1.650,00	73,33%	56,90%
Izvor 5.6. Tekuće pomoći iz općinskog proračuna	43.361,01	86.170,00	86.170,00	50.029,37	115,38%	58,06%
Izvor 5.7. Pomoći	17.087,76	39.890,00	39.890,00	22.304,77	130,53%	55,92%
Izvor 5.8. Pomoći iz državnog proračuna temeljem prijennosa EU sredstava	972.010,74	2.425.397,48	2.682.507,34	2.221.847,34	228,58%	82,83%
Izvor 5.9. Fond	56,21	161,76	161,76		0,00%	0,00%
Izvor 6. Donacije	228.545,38	97.347,55	70.227,97	29.102,49	12,73%	41,44%
Izvor 6.1. Donacije	13.386,23	27.436,44	27.436,44	5.394,09	40,30%	19,66%
Izvor 6.2. Kapitalne donacije	23.719,40	3.000,00	3.000,00		0,00%	0,00%
Izvor 6.3. EU Sredstva	169.263,94	28.068,71	949,13		0,00%	0,00%
Izvor 6.4. Donacije trgovačkih društava	22.175,81	38.842,40	38.842,40	23.708,40	106,91%	61,04%
Izvor 7. Prihodi od nefinancijske imovine i nadoknade štete s osnova	36.285,29	115.369,39	115.369,39	48.957,24	134,92%	42,44%
Izvor 7.3. Prodaja stanova	36.285,29	115.369,39	115.369,39	48.957,24	134,92%	42,44%
Izvor 8. Namjenski primici od zaduživanja	2.350.082,59	4.066.986,71	4.066.986,71	934.160,73	39,75%	22,97%
Izvor 8.1. Sredstva iz kredita	2.350.082,59	3.205.558,06	3.205.558,06	812.873,85	34,59%	25,36%
Izvor 8.2. Predfinanciranje projekata		861.428,65	861.428,65	121.286,88	0,00%	14,08%

Rashodi prema funkcijskoj klasifikaciji

Račun/Opis	Izvršenje 2023	Izvorni plan 2024		Tekući plan 2024		Izvršenje 2024	Indeks 4/1	Indeks 4/3
	1	2	3	4	5	6		
Funkcijska klasifikacija SVEUKUPNI RASHODI	35.964.150,51	55.049.157,67	55.049.157,67	45.624.019,33	126,86%	82,88%		
Funkcijska klasifikacija 01 Opće javne usluge	2.493.334,10	5.558.760,71	5.558.760,71	4.863.868,48	195,07%	87,50%		
Funkcijska klasifikacija 011 Izvršna i zakonodavna tijela, finansijski i fiskalni poslovi, vanjski poslovi	947.254,22	1.412.199,94	1.412.199,94	1.095.284,89	115,63%	77,56%		
Funkcijska klasifikacija 013 Opće usluge	1.546.079,88	4.146.560,77	4.146.560,77	3.768.583,59	243,75%	90,88%		
Funkcijska klasifikacija 03 Javni red i sigurnost	921.864,88	1.598.315,02	1.598.315,02	1.162.029,76	126,05%	72,70%		
Funkcijska klasifikacija 032 Usluge protupožarne zaštite	905.583,05	1.543.860,02	1.543.860,02	1.137.228,47	125,58%	73,66%		
Funkcijska klasifikacija 035 Istraživanje i razvoj: Javni red i sigurnost	16.281,83	54.455,00	54.455,00	24.801,29	152,32%	45,54%		
Funkcijska klasifikacija 04 Ekonomski poslovi	8.273.407,36	10.784.429,91	10.784.429,91	7.192.514,73	86,94%	66,69%		
Funkcijska klasifikacija 041 Opći ekonomski, trgovački i poslovi vezani uz rad	1.164.439,42	2.552.331,20	2.552.331,20	1.028.402,36	88,32%	40,29%		
Funkcijska klasifikacija 042 Poljoprivreda, šumarstvo, ribarstvo i lov	881.497,72	655.981,97	655.981,97	292.564,15	33,19%	44,60%		
Funkcijska klasifikacija 043 Gorivo i energija	186.532,46	0,00	0,00	0,00				
Funkcijska klasifikacija 045 Promet	1.372.858,21	4.034.481,48	4.034.481,48	3.447.085,19	251,09%	85,44%		
Funkcijska klasifikacija 046 Komunikacije	3.747,50	13.272,00	13.272,00	0,00	0,00%	0,00%		
Funkcijska klasifikacija 047 Ostale industrije	3.817.890,05	2.644.817,26	2.644.817,26	1.607.484,59	42,10%	60,78%		

Funkcijska klasifikacija 048 Istraživanje i razvoj: Ekonomski poslovi	846.442,00	883.546,00	883.546,00	883.546,00	816.978,44	96,52%	92,47%
Funkcijska klasifikacija 05 Zaštita okoliša	561.780,82	1.487.276,02	1.487.276,02	1.487.276,02	766.774,81	136,49%	51,56%
Funkcijska klasifikacija 051 Gospodarenje otpadom	505.486,63	613.855,41	613.855,41	613.855,41	470.771,71	93,13%	76,69%
Funkcijska klasifikacija 052 Gospodarenje otpadnim vodama	8.586,17	25.000,00	25.000,00	25.000,00	3.441,17	40,08%	13,76%
Funkcijska klasifikacija 053 Smanjenje zagađivanja	30.608,02	392.151,00	392.151,00	392.151,00	249.095,60	813,82%	63,52%
Funkcijska klasifikacija 054 Zaštita bioraznolikosti i krajolika		10.000,00	10.000,00	10.000,00	9.880,00		98,80%
Funkcijska klasifikacija 056 Poslovi i usluge zaštite okoliša koji nisu drugdje svrstani	17.100,00	446.269,61	446.269,61	446.269,61	33.586,33	196,41%	7,53%
Funkcijska klasifikacija 06 Usluge unapređenja stanovanja i zajednice	3.217.649,59	5.691.459,06	5.691.459,06	5.691.459,06	4.223.147,48	131,25%	74,20%
Funkcijska klasifikacija 061 Razvoj stanovanja	2.082.669,23	3.031.673,45	3.031.673,45	3.031.673,45	2.683.632,90	128,86%	88,52%
Funkcijska klasifikacija 062 Razvoj zajednice	704.086,54	2.110.517,61	2.110.517,61	2.110.517,61	1.147.221,78	162,94%	54,36%
Funkcijska klasifikacija 063 Opskrba vodom	4.000,00	25.000,00	25.000,00	25.000,00	2.200,00	55,00%	8,80%
Funkcijska klasifikacija 064 Ulična rasvjeta	426.893,82	524.268,00	524.268,00	524.268,00	390.092,80	91,38%	74,41%
Funkcijska klasifikacija 08 Rekreacija, kultura i religija	3.947.029,36	5.101.425,17	5.101.425,17	5.101.425,17	4.306.295,94	109,10%	84,41%
Funkcijska klasifikacija 081 Službe rekreacije i sporta	866.418,30	939.710,50	939.710,50	939.710,50	916.735,00	105,81%	97,56%
Funkcijska klasifikacija 082 Službe kulture	2.769.653,89	3.721.192,92	3.721.192,92	3.721.192,92	2.970.840,07	107,26%	79,84%
Funkcijska klasifikacija 083 Službe emitiranja i izdavanja	245.812,12	340.813,00	340.813,00	340.813,00	325.812,12	132,55%	95,60%
Funkcijska klasifikacija 084 Religijske i druge službe zajednice	64.545,05	94.708,75	94.708,75	94.708,75	92.908,75	143,94%	98,10%

Funkcijska klasifikacija 086 Rashodi za rekreaciju, kulturu i religiju koji nisu drugdje svrstani	600,00	5.000,00	5.000,00	5.000,00			
Funkcijska klasifikacija 09 Obrazovanje	15.431.559,57	23.418.182,48	23.418.182,48	21.788.356,23	141,19%	93,04%	
Funkcijska klasifikacija 091 Predškolsko i osnovno obrazovanje	15.158.571,82	23.008.982,48	23.008.982,48	21.385.469,09	141,08%	92,94%	
Funkcijska klasifikacija 092 Srednjoškolsko obrazovanje	29.628,10	173.800,00	173.800,00	171.687,14	579,47%	98,78%	
Funkcijska klasifikacija 094 Visoka naobrazba	243.359,65	235.400,00	235.400,00	231.200,00	95,00%	98,22%	
Funkcijska klasifikacija 10 Socijalna zaštita	1.117.524,83	1.409.309,30	1.409.309,30	1.321.031,90	118,21%	93,74%	
Funkcijska klasifikacija 106 Stanovanje	2.880,00						
Funkcijska klasifikacija 107 Socijalna pomoć stanovništvu koje nije obuhvaćeno redovnim socijalnim programima	1.114.644,83	1.409.309,30	1.409.309,30	1.321.031,90	118,52%	93,74%	

Račun financiranja prema ekonomskoj klasifikaciji

Racun/Opis	Izvršenje 2023	Izvorni plan 2024	Tekući plan 2024	Izvršenje 2024	Indeks 4/1	Indeks 4/3
	1	2	3	4	5	6
B. RAČUN ZADUZIVANJA FINANCIRANJA						
8 Primici od financijske imovine i zaduživanja	5.278.921,34	4.997.886,71	4.997.886,71	3.627.165,32	68,71%	72,57%
81 Primljeni povratni glavnica danih zajmova i depozita	92.804,55	530.900,00	530.900,00	153.643,93	165,56%	28,94%
812 Primici (povratni) glavnice zajmova danih neprofitnim organizacijama, građanima i kućanstvima				1.327,00		
8122 Povrat zajmova danih neprofitnim organizacijama, građanima i kućanstvima u inozemstvu				1.327,00		
814 Primici (povratni) glavnice zajmova danih trgovačkim društvima u javnom sektoru	92.804,55			152.316,93	164,13%	
8141 Povrat zajmova danih trgovačkim društvima u javnom sektoru	92.804,55			152.316,93	164,13%	
84 Primici od zaduživanja	5.186.116,79	4.466.986,71	4.466.986,71	3.473.521,39	66,98%	77,76%
844 Primljeni krediti i zajmovi od kreditnih i ostalih financijskih institucija izvan javnog sektora	5.186.116,79			3.473.521,39	66,98%	
8443 Primljeni krediti od tuzemnih kreditnih institucija izvan javnog sektora	5.186.116,79			3.400.000,00	65,56%	
8445 Primljeni zajmovi od ostalih tuzemnih financijskih institucija izvan javnog sektora				73.521,39		
5 Izdaci za financijsku imovinu i otplate zajmova	4.174.473,17	4.213.588,80	4.213.588,80	4.010.588,80	96,07%	95,18%
51 Izdaci za dane zajmове i depozite	175.675,93	400.000,00	400.000,00	200.000,00	113,85%	50,00%
512 Izdaci za dane zajmове neprofitnim organizacijama, građanima i kućanstvima	1.327,00					
5121 Dani zajmovi neprofitnim organizacijama, građanima i kućanstvima u tuzemstvu	1.327,00					
514 Izdaci za dane zajmове trgovačkim društvima u javnom sektoru	174.348,93			200.000,00	114,71%	
5141 Dani zajmovi trgovačkim društvima u javnom sektoru	174.348,93			200.000,00	114,71%	
53 Izdaci za dionice i udjele u glavnici	799.994,00	0,00	0,00			
532 Dionice i udjeli u glavnici trgovačkih društava u javnom sektoru	799.994,00					
5321 Dionice i udjeli u glavnici trgovačkih društava u javnom sektoru	799.994,00					
54 Izdaci za otplatu glavnice primljenih kredita i zajmova	3.198.803,24	3.813.588,80	3.813.588,80	3.810.588,80	119,13%	99,92%
544 Otplata glavnice primljenih kredita i zajmova od kreditnih i ostalih financijskih institucija izvan	3.198.803,24			3.810.588,80	119,13%	
5443 Otplata glavnice primljenih kredita od tuzemnih kreditnih institucija izvan javnog sektora	3.198.803,24			3.810.588,80	119,13%	
NETO FINANCIRANJE	1.118.547,29	969.194,28	969.194,28	-352.336,65		

Račun financiranja prema izvorima

Račun / opis	B. RAČUN ZADUŽIVANJA FINANCIRANJA					
	Izvršenje 2023.	Izvorni plan 2024.	Tekući plan 2024.	Izvršenje 2024.	Indeks 4/1	Indeks 4/3
UKUPNI PRIMICI	1	2	3	4	5	6
1. Opći prihodi i primici	5.278.921,34	4.997.886,71	4.997.886,71	3.627.165,32	68,71%	72,57%
1.1. Opći prihodi i primici (nenamjenski)	92.804,55	530.900,00	530.900,00	153.643,93	165,56%	28,94%
8. Namjenski primici od zaduživanja	92.804,55	530.900,00	530.900,00	153.643,93	165,56%	28,94%
8.1. Sredstva iz kredita	5.186.116,79	4.466.986,71	4.466.986,71	3.473.521,39	66,98%	77,76%
8.2. Preditanciranje projekata	5.186.116,79	3.605.558,06	3.605.558,06	3.473.521,39	66,98%	96,34%
UKUPNI IZDACI	1	2	3	4	5	6
1. Opći prihodi i primici	4.174.473,17	4.213.588,80	4.213.588,80	4.010.588,80	96,07%	95,18%
1.1. Opći prihodi i primici (nenamjenski)	4.022.156,24	3.813.588,80	3.813.588,80	3.810.588,80	94,74%	99,92%
8. Namjenski primici od zaduživanja	4.022.156,24	3.813.588,80	3.813.588,80	3.810.588,80	94,74%	99,92%
8.1. Sredstva iz kredita	152.316,93	400.000,00	400.000,00	200.000,00	131,31%	50,00%
8.2. Sredstva iz kredita	152.316,93	400.000,00	400.000,00	200.000,00	131,31%	50,00%
NETO FINANCIRANJE	1.104.448,17	784.297,91	784.297,91	-383.423,48		
KORISTENJE SREDSTAVA IZ PRETHODNIH GODINA	14.099,12	185.750,27	185.750,27	31.086,83	220,49%	16,74%
3. Vlastiti prihodi	14.099,12	114.735,71	114.735,71	27.182,39	192,79%	23,69%
3.1. Vlastiti prihodi proračunskih korisnika	14.099,12	114.735,71	114.735,71	27.182,39	192,79%	23,69%
4. Prihodi za posebne namjene		6.640,33	6.640,33			
4.6. Prihodi za posebne namjene		6.640,33	6.640,33			
5. Pomoći		62.588,53	62.588,53	3.904,44		6,24%
5.1. Tekuće pomoći iz državnog proračuna		6.543,59	6.543,59	0,00		
5.2. Tekuće pomoći iz županijskog proračuna		351,72	351,72			
5.3. Kapitalne pomoći iz državnog proračuna		2.295,00	2.295,00			
5.8. Pomoći iz državnog proračuna temeljem prijenosa EU sredstava		53.369,46	53.369,46	3.904,44		7,32%
5.9. Fond		28,76	28,76			
6. Donacije		1.785,70	1.785,70			
6.1. Donacije		1.757,14	1.757,14			
6.4. Donacije trgovačkih društava		28,56	28,56			

POSEBNI DIO PRORAČUNA

Izvršenje Posebnog dijela proračuna Grada Vinkovaca za 2024. dano je po organizacijskoj i programskoj klasifikaciji na razini odjeljka. U nastavku dajemo „Izvršenje Posebnog dijela Proračuna Grada Vinkovaca za 2024. po organizacijskoj klasifikaciji“ i „Izvršenje Posebnog dijela Proračuna Grada Vinkovaca za 2024. po programskoj klasifikaciji“.

Izvršenje po organizacijskoj klasifikaciji

RGP	Opis	Izvorni plan 2024	Tekući plan 2024	Izvršenje 2024	Indeks 3/2
		1	2	3	4
	UKUPNO RASHODI I IZDATCI	59.262.746,47	59.262.746,47	49.634.608,13	83,75%
Razdjel 001	UPRAVNI ODJEL ZA POSLOVE GRADONAČELNIKA	1.740.594,40	1.740.594,40	1.065.898,74	61,24%
Glava 00101	UPRAVNI ODJEL ZA POSLOVE GRADONAČELNIKA	1.044.890,94	1.044.890,94	816.420,51	78,13%
Glava 00102	MJESNA SAMOUPRAVA	207.740,55	207.740,55	159.285,46	76,68%
Glava 00103	INFORMATIČKI SUSTAVI, TEHNIČKA PODRŠKA I DIGITALNI RAZVOJ	487.962,91	487.962,91	90.192,77	18,48%
Razdjel 002	UPRAVNI ODJEL ZA NORMATIVNU DJELATNOST I OPĆE POSLOVE	3.455.689,83	3.455.689,83	3.098.858,69	89,67%
Glava 00201	NORMATIVNA DJELATNOST I OPĆI POSLOVI	408.185,83	408.185,83	396.575,43	97,16%
Glava 00202	GRADSKA UPRAVA	3.047.504,00	3.047.504,00	2.702.283,26	88,67%
Razdjel 004	UPRAVNI ODJEL DRUŠTVENIH DJELATNOSTI	23.683.054,00	23.683.054,00	22.074.088,17	93,21%
Glava 00401	PREDŠKOLSKI ODGOJ, ŠKOLSTVO, SOCIJALNA SKRB, ŠPORT	270.691,99	270.691,99	212.644,16	78,56%
Glava 00402	PREDŠKOLSKI ODGOJ	2.784.298,00	2.784.298,00	2.663.940,08	95,68%
Glava 00403	FINANCIRANJE IZVAN ZAKONSKE OBVEZE	1.225.800,00	1.225.800,00	1.221.395,10	99,64%
Glava 00405	OSNOVNO ŠKOLSTVO	16.128.888,46	16.128.888,46	14.804.428,19	91,79%
Glava 00406	DODATNI PROGRAMI U OSNOVNOM I SREDNJEM ŠKOLSTVU	631.265,00	631.265,00	623.847,49	98,82%
Glava 00407	VISOKO ŠKOLSTVO	235.400,00	235.400,00	231.200,00	98,22%
Glava 00408	ŠPORT	902.692,50	902.692,50	902.692,50	100,00%
Glava 00410	SOCIJALNA SKRB	1.405.759,30	1.405.759,30	1.318.474,29	93,79%
Glava 00411	OSTALI PRORAČUNSKI KORISNICI	98.258,75	98.258,75	95.466,36	97,16%
Razdjel 005	UPRAVNI ODJEL ZA KULTURU I TURIZAM	6.366.010,18	6.366.010,18	4.578.324,66	71,92%
Glava 00501	UPRAVNI ODJEL ZA KULTURU I TURIZAM	151.967,13	151.967,13	145.496,12	95,74%
Glava 00502	TURIZAM	2.658.422,54	2.658.422,54	1.619.427,87	60,92%
Glava 00503	KULTURA	167.233,00	167.233,00	157.818,55	94,37%
Glava 00504	MUZEJSKA DJELATNOST	996.907,59	996.907,59	853.484,29	85,61%
Glava 00505	KNJIŽNIČARSKA DJELATNOST	1.484.196,92	1.484.196,92	1.221.406,54	82,29%
Glava 00506	KAZALIŠNA DJELATNOST	647.289,00	647.289,00	475.062,93	73,39%
Glava 00507	KULTURNI CENTAR VINKOVCI	224.994,00	224.994,00	101.874,11	45,28%
Glava 00508	KULTURNA BAŠTINA	35.000,00	35.000,00	3.754,25	10,73%
Razdjel 006	UPRAVNI ODJEL KOMUNALNOG GOSPODARSTVA I UREĐENJA GRADA	8.765.211,69	8.765.211,69	6.635.748,55	75,71%
Glava 00601	KOMUNALNO GOSPODARSTVO I UREĐENJE GRADA	348.370,80	348.370,80	347.626,26	99,79%
Glava 00602	KOMUNALNO GOSPODARSTVO	8.393.241,89	8.393.241,89	6.284.047,37	74,87%
Glava 00604	UREĐENJE GRADA	2.327,00	2.327,00	262,17	11,27%

Glava	00606	OSTALI PRORAČUNSKI KORISNICI	21.272,00	21.272,00	3.812,75	17,92%
Razdjel	007	UPRAVNI ODJEL ZA PRORAČUN I FINANCIJE	5.248.767,18	5.248.767,18	4.919.380,21	93,72%
Glava	00701	PRORAČUN I FINANCIJE	5.248.767,18	5.248.767,18	4.919.380,21	93,72%
Razdjel	008	UPRAVNI ODJEL GOSPODARSTVA	6.711.895,91	6.711.895,91	4.255.207,46	63,40%
Glava	00801	GOSPODARSTVO	205.620,40	205.620,40	196.313,63	95,47%
Glava	00802	GOSPODARSTVO, RAZVOJ PODUZETNIŠTVA	4.266.156,80	4.266.156,80	2.591.366,29	60,74%
Glava	00805	POLJOPRIVREDA	696.258,69	696.258,69	330.299,07	47,44%
Glava	00806	JAVNI RED I SIGURNOST	1.543.860,02	1.543.860,02	1.137.228,47	73,66%
Razdjel	009	UPRAVNI ODJEL ZA PROSTORNO UREĐENJE, GRADNJU I ZAŠTITU OKOLIŠA	375.537,67	375.537,67	365.279,55	97,27%
Glava	00901	PROSTORNO UREĐENJE, GRADNJA I ZAŠTITA OKOLIŠA	337.068,90	337.068,90	326.810,78	96,96%
Glava	00902	PROSTORNO PLANIRANJE	10.000,00	10.000,00	10.000,00	100,00%
Glava	00903	ZAŠTITA OKOLIŠA	28.468,77	28.468,77	28.468,77	100,00%
Razdjel	010	UPRAVNI ODJEL ZA INVESTICIJE, FONDOWE EUROPSKE UNIJE I IMOVINU	2.915.985,61	2.915.985,61	2.641.822,10	90,60%
Glava	01001	UPRAVNI ODJEL ZA INVESTICIJE, FONDOWE EUROPSKE UNIJE I IMOVINU	219.354,78	219.354,78	208.113,56	94,88%
Glava	01002	GOSPODARENJE GRADSKOM IMOVINOM	358.052,80	358.052,80	231.707,75	64,71%
Glava	01004	DEMOGRAFSKA REVITALIZACIJA I POBOLJŠANJE POLOŽAJA OBITELJI	2.248.224,03	2.248.224,03	2.123.614,49	94,46%
Glava	01005	STRATEŠKO PLANIRANJE RAZVOJA	3.000,00	3.000,00	3.000,00	100,00%
Glava	01006	INTEGRIRANA TERITORIJALNA ULAGANJA	86.229,00	86.229,00	74.261,30	86,12%
Glava	01007	UPRAVLJANJE DRŽAVNOM IMOVINOM	1.125,00	1.125,00	1.125,00	100,00%

IZVRŠENJE PRORAČUNA 2024.

Organizacijska klasifikacija		Izvorni plan 2024	Tekući plan 2024	Izvršenje 2024	Indeks 3/2
Projekt/Aktivnos	VRSTA RASHODA I IZDATAKA	1	2	3	4
Izvori					
	UKUPNO RASHODI I IZDATCI	59.262.746,47	59.262.746,47	49.634.608,13	83,75%
	RAZDJEL 001 UPRAVNI ODJEL ZA POSLOVE GRADONAČELNIKA	1.740.594,40	1.740.594,40	1.065.898,74	61,24%
	GLAVA 00101 UPRAVNI ODJEL ZA POSLOVE GRADONAČELNIKA	1.044.890,94	1.044.890,94	816.420,51	78,13%
	Izvor 1. Opći prihodi i primici	1.044.890,94	1.044.890,94	816.420,51	78,13%
	Izvor 1.1. Opći prihodi i primici (nenamjenski)	1.044.890,94	1.044.890,94	816.420,51	78,13%
1014	Program: PRORAČUNSKA ZALIHA	100.000,00	100.000,00	3.861,06	3,86%
A101401	Aktivnost: PRORAČUNSKA ZALIHA	100.000,00	100.000,00	3.861,06	3,86%
	Izvor 1. Opći prihodi i primici	100.000,00	100.000,00	3.861,06	3,86%
	Izvor 1.1. Opći prihodi i primici (nenamjenski)	100.000,00	100.000,00	3.861,06	3,86%
38	Ostali rashodi	100.000,00	100.000,00	3.861,06	3,86%
3811	Tekuće donacije u novcu			3.861,06	
1112	Program: JAVNA UPRAVA I ADMINISTRACIJA	944.890,94	944.890,94	812.559,45	86,00%
A100201	Aktivnost: STRUČNO, ADMINISTRATIVNO TEHNIČKO OSOBLJE GRADSKE UPRAVE VINKOVCI	477.370,94	477.370,94	473.763,57	99,24%
	Izvor 1. Opći prihodi i primici	477.370,94	477.370,94	473.763,57	99,24%
	Izvor 1.1. Opći prihodi i primici (nenamjenski)	477.370,94	477.370,94	473.763,57	99,24%
31	Rashodi za zaposlene	471.370,94	471.370,94	467.773,07	99,24%
3111	Plaće za redovan rad			396.129,31	
3113	Plaće za prekovremeni rad			5.474,34	
3132	Doprinosi za obvezno zdravstveno osiguranje			66.169,42	
32	Materijalni rashodi	6.000,00	6.000,00	5.990,50	99,84%
3212	Naknade za prijevoz, za rad na terenu i odvojeni život			5.990,50	

A100202	Aktivnost: OPĆI POSLOVI GRADSKJE UPRAVE VINKOVCI	265,00	265,00	0,00	0,00%
Izvor 1. Opći prihodi i primici		265,00	265,00	0,00	0,00%
Izvor 1.1. Opći prihodi i primici (nenamjenski)		265,00	265,00	0,00	0,00%
32	Materijalni rashodi	265,00	265,00	0,00	0,00%
A100203	Aktivnost: PREDSTAVNIČKA I IZVRŠNA TIJELA GRADA VINKOVACA	164.000,00	164.000,00	104.211,21	63,54%
Izvor 1. Opći prihodi i primici		164.000,00	164.000,00	104.211,21	63,54%
Izvor 1.1. Opći prihodi i primici (nenamjenski)		164.000,00	164.000,00	104.211,21	63,54%
32	Materijalni rashodi	93.500,00	93.500,00	55.493,29	59,35%
3291	Naknade za rad predstavničkih i izvršnih tijela, povjerenstava i slično			55.493,29	
36	Pomoći dane u inozemstvo i unutar općeg proračuna	2.000,00	2.000,00	0,00	0,00%
38	Ostali rashodi	68.500,00	68.500,00	48.717,92	71,12%
3811	Tekuće donacije u novcu			48.717,92	
A100204	Aktivnost: MANIFESTACIJE	5.000,00	5.000,00	0,00	0,00%
Izvor 1. Opći prihodi i primici		5.000,00	5.000,00	0,00	0,00%
Izvor 1.1. Opći prihodi i primici (nenamjenski)		5.000,00	5.000,00	0,00	0,00%
32	Materijalni rashodi	5.000,00	5.000,00	0,00	0,00%
A100205	Aktivnost: MEĐUNARODNA SURADNJA	10.000,00	10.000,00	4.490,00	44,90%
Izvor 1. Opći prihodi i primici		10.000,00	10.000,00	4.490,00	44,90%
Izvor 1.1. Opći prihodi i primici (nenamjenski)		10.000,00	10.000,00	4.490,00	44,90%
32	Materijalni rashodi	10.000,00	10.000,00	4.490,00	44,90%
3231	Usluge telefona, pošte i prijevoza			4.490,00	
A100206	Aktivnost: NACIONALNE MANJINE	3.000,00	3.000,00	1.850,00	61,67%
Izvor 1. Opći prihodi i primici		3.000,00	3.000,00	1.850,00	61,67%
Izvor 1.1. Opći prihodi i primici (nenamjenski)		3.000,00	3.000,00	1.850,00	61,67%
32	Materijalni rashodi	3.000,00	3.000,00	1.850,00	61,67%
3239	Ostale usluge			1.850,00	
A100207	Aktivnost: OPĆI POSLOVI	230.800,00	230.800,00	203.443,38	88,15%
Izvor 1. Opći prihodi i primici		230.800,00	230.800,00	203.443,38	88,15%
Izvor 1.1. Opći prihodi i primici (nenamjenski)		230.800,00	230.800,00	203.443,38	88,15%
32	Materijalni rashodi	227.500,00	227.500,00	203.443,38	89,43%
3211	Službena putovanja			22.211,75	
3213	Stručno usavršavanje zaposlenika			13.683,54	
3223	Energija			15.748,90	
3225	Sitni inventar i auto gume			94,00	

3232	Usluge tekućeg i investicijskog održavanja				8.709,55	
3233	Usluge promidžbe i informiranja				69.134,49	
3235	Zakupnine i najamnine				1.485,00	
3236	Zdravstvene i veterinarske usluge				100,00	
3239	Ostale usluge				1.630,34	
3292	Premije osiguranja				5.657,12	
3293	Reprezentacija				58.525,64	
3299	Ostali nespomenuti rashodi poslovanja				6.463,05	
38	Ostali rashodi		3.300,00	3.300,00	0,00	0,00%
A100242	Aktivnost: PROGRAM ZAŠTITE I SPAŠAVANJA		54.455,00	54.455,00	24.801,29	45,54%
Izvor 1. Opći prihodi i primici			54.455,00	54.455,00	24.801,29	45,54%
Izvor 1.1. Opći prihodi i primici (nenamjenski)			54.455,00	54.455,00	24.801,29	45,54%
32	Materijalni rashodi		34.000,00	34.000,00	4.846,38	14,25%
3239	Ostale usluge				4.846,38	
36	Pomoći dane u inozemstvo i unutar općeg proračuna		11.855,00	11.855,00	11.354,91	95,78%
3632	Kapitalne pomoći unutar općeg proračuna				11.354,91	
38	Ostali rashodi		8.600,00	8.600,00	8.600,00	100,00%
3811	Tekuće donacije u novcu				8.600,00	
GLAVA 00102 MJESNA SAMOUPRAVA			207.740,55	207.740,55	159.285,46	76,68%
Izvor 1. Opći prihodi i primici			207.740,55	207.740,55	159.285,46	76,68%
Izvor 1.1. Opći prihodi i primici (nenamjenski)			207.740,55	207.740,55	159.285,46	76,68%
1129	Program: DJELATNOST MJESNIH ODBORA		195.140,55	195.140,55	157.185,46	80,55%
A100201	Aktivnost: STRUČNO, ADMINISTRATIVNO TEHNIČKO OSOBLJE GRADSKKE UPRAVE VINKOVCI		174.540,55	174.650,55	148.163,92	84,83%
Izvor 1. Opći prihodi i primici			174.540,55	174.650,55	148.163,92	84,83%
Izvor 1.1. Opći prihodi i primici (nenamjenski)			174.540,55	174.650,55	148.163,92	84,83%
31	Rashodi za zaposlene		169.240,55	169.240,55	142.763,16	84,36%
3111	Plaće za redovan rad				122.543,33	
3132	Doprinosi za obvezno zdravstveno osiguranje				20.219,83	
32	Materijalni rashodi		5.300,00	5.410,00	5.400,76	99,83%
3212	Naknade za prijevoz, za rad na terenu i odvojeni život				5.400,76	
A100202	Aktivnost: OPĆI POSLOVI GRADSKKE UPRAVE VINKOVCI		20.600,00	20.490,00	9.021,54	44,03%
Izvor 1. Opći prihodi i primici			20.600,00	20.490,00	9.021,54	44,03%
Izvor 1.1. Opći prihodi i primici (nenamjenski)			20.600,00	20.490,00	9.021,54	44,03%
32	Materijalni rashodi		20.600,00	20.490,00	9.021,54	44,03%

3224	Materijal i dijelovi za tekuće i investicijsko održavanje				481,43	
3232	Usluge tekućeg i investicijskog održavanja				1.017,50	
3234	Komunalne usluge				2.105,39	
3235	Zakupnine i najamnine				4.800,00	
3299	Ostali nespomenuti rashodi poslovanja				617,22	
1130	Program: KAPITALNA ULAGANJA U MJESNE ODBORE		12.600,00	12.600,00	2.100,00	16,67%
K100103	Kapitalni projekt: KAPITALNA ULAGANJA U PROSTORNE PLANOVE, PROSTORE I OPREMU GRADA VINKOVACA		12.600,00	12.600,00	2.100,00	16,67%
Izvor 1. Opći prihodi i primici		12.600,00		12.600,00	2.100,00	16,67%
Izvor 1.1. Opći prihodi i primici (nenamjenski)		12.600,00		12.600,00	2.100,00	16,67%
42	Rashodi za nabavu proizvedene dugotrajne imovine		4.100,00	4.100,00	2.100,00	51,22%
4221	Uredska oprema i namještaj				2.100,00	
45	Rashodi za dodatna ulaganja na nefinancijskoj imovini		8.500,00	8.500,00	0,00	0,00%
GLAVA 00103 INFORMATIČKI SUSTAVI, TEHNIČKA PODRŠKA I DIGITALNI RAZVOJ		487.962,91	487.962,91	487.962,91	90.192,77	18,48%
Izvor 1. Opći prihodi i primici		157.853,56		157.853,56	90.192,77	57,14%
Izvor 1.1. Opći prihodi i primici (nenamjenski)		157.853,56		157.853,56	90.192,77	57,14%
Izvor 5. Pomoći		90.420,00		90.420,00	0,00	0,00%
Izvor 5.1. Tekuće pomoći iz državnog proračuna		1.120,00		1.120,00	0,00	0,00%
Izvor 5.3. Kapitalne pomoći iz državnog proračuna		89.300,00		89.300,00	0,00	0,00%
Izvor 8. Namjenski primici od zaduživanja		239.689,35		239.689,35	0,00	0,00%
Izvor 8.1. Sredstva iz kredita		239.689,35		239.689,35	0,00	0,00%
1011	Program: RAZVOJ CIVILNOG DRUŠTVA		368.236,35	368.236,35	2.078,10	0,56%
K101102	Kapitalni projekt: VINKOVCI PAMETNI GRAD - SIGURNIJI GRAD		67.372,00	67.372,00	0,00	0,00%
Izvor 1. Opći prihodi i primici		13.272,00		13.272,00	0,00	0,00%
Izvor 1.1. Opći prihodi i primici (nenamjenski)		13.272,00		13.272,00	0,00	0,00%
42	Rashodi za nabavu proizvedene dugotrajne imovine		13.272,00	13.272,00	0,00	0,00%
Izvor 8. Namjenski primici od zaduživanja		54.100,00		54.100,00	0,00	0,00%
Izvor 8.1. Sredstva iz kredita		54.100,00		54.100,00	0,00	0,00%
42	Rashodi za nabavu proizvedene dugotrajne imovine		54.100,00	54.100,00	0,00	0,00%
K101103	Kapitalni projekt: VIDI VK		265.589,35	265.589,35	0,00	0,00%
Izvor 5. Pomoći		80.000,00		80.000,00	0,00	0,00%
Izvor 5.3. Kapitalne pomoći iz državnog proračuna		80.000,00		80.000,00	0,00	0,00%
42	Rashodi za nabavu proizvedene dugotrajne imovine		80.000,00	80.000,00	0,00	0,00%
Izvor 8. Namjenski primici od zaduživanja		185.589,35		185.589,35	0,00	0,00%

Izvor 8.1. Sredstva iz kredita	185.589,35	185.589,35	0,00	0,00%
42 Rashodi za nabavu proizvedene dugotrajne imovine	185.589,35	185.589,35	0,00	0,00%
K101104 Kapitalni projekt: BEŽIČNE PRISTUPNE TOČKE	35.275,00	35.275,00	2.078,10	5,89%
Izvor 1. Opći prihodi i primici	35.275,00	35.275,00	2.078,10	5,89%
Izvor 1.1. Opći prihodi i primici (nenamjenski)	35.275,00	35.275,00	2.078,10	5,89%
32 Materijalni rashodi	2.200,00	2.200,00	2.078,10	94,46%
3232 Usluge tekućeg i investicijskog održavanja			2.078,10	
42 Rashodi za nabavu proizvedene dugotrajne imovine	33.075,00	33.075,00	0,00	0,00%
1131 Program: KAPITALNA ULAGANJA U OPREMU I INFRASTRUKTURU GRADSKJE UPRAVE	42.370,00	42.370,00	25.559,45	60,32%
K113101 Kapitalni projekt: DIGITALIZIRANA JAVNA UPRAVE	40.120,00	40.120,00	23.309,45	58,10%
Izvor 1. Opći prihodi i primici	29.700,00	29.700,00	23.309,45	78,48%
Izvor 1.1. Opći prihodi i primici (nenamjenski)	29.700,00	29.700,00	23.309,45	78,48%
32 Materijalni rashodi	6.000,00	6.000,00	0,00	0,00%
42 Rashodi za nabavu proizvedene dugotrajne imovine	23.700,00	23.700,00	23.309,45	98,35%
4262 Ulaganja u računalne programe			23.309,45	
Izvor 5. Pomoći	10.420,00	10.420,00	0,00	0,00%
Izvor 5.1. Tekuće pomoći iz državnog proračuna	1.120,00	1.120,00	0,00	0,00%
32 Materijalni rashodi	1.120,00	1.120,00	0,00	0,00%
Izvor 5.3. Kapitalne pomoći iz državnog proračuna	9.300,00	9.300,00	0,00	0,00%
42 Rashodi za nabavu proizvedene dugotrajne imovine	9.300,00	9.300,00	0,00	0,00%
K113102 Kapitalni projekt: JAVNA SIGURNOST I SUSTAVI VIDEOONAZORA NA JAVNIM POVRŠINAMA	2.250,00	2.250,00	2.250,00	100,00%
Izvor 1. Opći prihodi i primici	2.250,00	2.250,00	2.250,00	100,00%
Izvor 1.1. Opći prihodi i primici (nenamjenski)	2.250,00	2.250,00	2.250,00	100,00%
42 Rashodi za nabavu proizvedene dugotrajne imovine	2.250,00	2.250,00	2.250,00	100,00%
4227 Uredaji, strojevi i oprema za ostale namjene			2.250,00	
1161 Program: INFORMATIZACIJA GRADSKJE UPRAVE	77.356,56	77.356,56	62.555,22	80,87%
A116101 Aktivnost: ODRŽAVANJE INFORMATIČKIH SUSTAVA	77.356,56	77.356,56	62.555,22	80,87%
Izvor 1. Opći prihodi i primici	77.356,56	77.356,56	62.555,22	80,87%
Izvor 1.1. Opći prihodi i primici (nenamjenski)	77.356,56	77.356,56	62.555,22	80,87%
32 Materijalni rashodi	77.356,56	77.356,56	62.555,22	80,87%
3235 Zakupnine i najamnine			17.356,56	
3238 Računalne usluge			45.198,66	
RAZDJELO 002 UPRAVNI ODJEL ZA NORMATIVNU DJELATNOST I OPĆE POSLOVE	3.455.689,83	3.455.689,83	3.098.858,69	89,67%

GLAVA 00201 NORMATIVNA DJELATNOST I OPĆI POSLOVI						
Izvor 1. Opći prihodi i primici						
Izvor 1.1. Opći prihodi i primici (nenamjenski)						
1112	Program: JAVNA UPRAVA I ADMINISTRACIJA					
A100201	Aktivnost: STRUČNO, ADMINISTRATIVNO TEHNIČKO OSOBLJE GRADSKJE UPRAVE VINKOVCI					
Izvor 1. Opći prihodi i primici						
Izvor 1.1. Opći prihodi i primici (nenamjenski)						
31	Rashodi za zaposlene					
3111	Plaće za redovan rad					
3113	Plaće za prekovremeni rad					
3132	Doprinosi za obvezno zdravstveno osiguranje					
32	Materijalni rashodi					
3212	Naknade za prijevoz, za rad na terenu i odvojeni život					
A100202	Aktivnost: OPĆI POSLOVI GRADSKJE UPRAVE VINKOVCI					
Izvor 1. Opći prihodi i primici						
Izvor 1.1. Opći prihodi i primici (nenamjenski)						
32	Materijalni rashodi					
3239	Ostale usluge					
GLAVA 00202 GRADSKA UPRAVA						
Izvor 1. Opći prihodi i primici						
Izvor 1.1. Opći prihodi i primici (nenamjenski)						
1112	Program: JAVNA UPRAVA I ADMINISTRACIJA					
A100206	Aktivnost: NACIONALNE MANJINE					
Izvor 1. Opći prihodi i primici						
Izvor 1.1. Opći prihodi i primici (nenamjenski)						
32	Materijalni rashodi					
3291	Naknade za rad predstavničkih i izvršnih tijela, povjerenstava i slično					
3299	Ostali nespomenuti rashodi poslovanja					
A100207	Aktivnost: OPĆI POSLOVI					
Izvor 1. Opći prihodi i primici						
Izvor 1.1. Opći prihodi i primici (nenamjenski)						
32	Materijalni rashodi					
3221	Uredski materijal i ostali materijalni rashodi					
3223	Energija					

3224	Materijal i dijelovi za tekuće i investicijsko održavanje				8.458,74	
3225	Sitni inventar i auto gume				6.557,16	
3227	Službena, radna i zaštitna odjeća i obuća				814,75	
3231	Usluge telefona, pošte i prijevoza				73.444,25	
3232	Usluge tekućeg i investicijskog održavanja				32.723,71	
3233	Usluge promidžbe i informiranja				14.705,96	
3234	Komunalne usluge				28.491,60	
3235	Zakupnine i najamnine				20.293,32	
3237	Intelektualne i osobne usluge				33.471,42	
3238	Računalne usluge				7.805,78	
3239	Ostale usluge				51.174,38	
3292	Premije osiguranja				6.563,42	
3294	Članarine i norme				10.790,28	
3295	Pristojbe i naknade				3.101,84	
3299	Ostali nespomenuti rashodi poslovanja				724,98	
34	Financijski rashodi		2.303.154,00	2.303.154,00	2.209.894,45	95,95%
3433	Zatezne kamate				68,40	
3434	Ostali nespomenuti financijski rashodi				2.209.826,05	
1131	Program: KAPITALNA ULAGANJA U OPREMU I INFRASTRUKTURU GRADSKE UPRAVE	64.700,00	64.700,00	64.700,00	34.338,23	53,07%
K100103	Kapitalni projekt: KAPITALNA ULAGANJA U PROSTORNE PLANOVE, PROSTORE I OPREMU GRADA VINKOVACA	64.700,00	64.700,00	64.700,00	34.338,23	53,07%
Izvor 1. Opći prihodi i primici		64.700,00	64.700,00	64.700,00	34.338,23	53,07%
Izvor 1.1. Opći prihodi i primici (nenamjenski)		64.700,00	64.700,00	64.700,00	34.338,23	53,07%
42	Rashodi za nabavu proizvedene dugotrajne imovine	62.700,00	62.700,00	62.700,00	34.338,23	54,77%
4221	Uredska oprema i namještaj				23.129,60	
4222	Komunikacijska oprema				3.981,09	
4223	Oprema za održavanje i zaštitu				7.227,54	
43	Rashodi za nabavu plemenitih metala i ostalih pohranjenih vrijednosti	2.000,00	2.000,00	2.000,00	0,00	0,00%
RAZDJEL 004 UPRAVNI ODJEL DRUŠTVENIH DJELATNOSTI		23.683.054,00	23.683.054,00	23.683.054,00	22.074.088,17	93,21%
GLAVA 00401 PREDŠKOLSKI ODGOJ, ŠKOLSTVO, SOCIJALNA SKRB, ŠPORT		270.691,99	270.691,99	270.691,99	212.644,16	78,56%
Izvor 1. Opći prihodi i primici		270.691,99	270.691,99	270.691,99	212.644,16	78,56%
Izvor 1.1. Opći prihodi i primici (nenamjenski)		270.691,99	270.691,99	270.691,99	212.644,16	78,56%
1112	Program: JAVNA UPRAVA I ADMINISTRACIJA	270.691,99	270.691,99	270.691,99	212.644,16	78,56%

A100201	Aktivnost: STRUČNO, ADMINISTRATIVNO TEHNIČKO OSOBLJE GRADSKKE UPRAVE VINKOVCI	268.591,99	268.591,99	210.600,22	78,41%
Izvor 1. Opći prihodi i primici		268.591,99	268.591,99	210.600,22	78,41%
Izvor 1.1. Opći prihodi i primici (nenamjenski)		268.591,99	268.591,99	210.600,22	78,41%
31	Rashodi za zaposlene	260.591,99	260.591,99	205.178,34	78,74%
3111	Plaće za redovan rad			175.530,87	
3113	Plaće za prekovremeni rad			1.419,03	
3132	Doprinosi za obvezno zdravstveno osiguranje			28.228,44	
32	Materijalni rashodi	8.000,00	8.000,00	5.421,88	67,77%
3212	Naknade za prijevoz, za rad na terenu i odvojeni život			5.421,88	
A100202	Aktivnost: OPĆI POSLOVI GRADSKKE UPRAVE VINKOVCI	2.100,00	2.100,00	2.043,94	97,33%
Izvor 1. Opći prihodi i primici		2.100,00	2.100,00	2.043,94	97,33%
Izvor 1.1. Opći prihodi i primici (nenamjenski)		2.100,00	2.100,00	2.043,94	97,33%
32	Materijalni rashodi	2.100,00	2.100,00	2.043,94	97,33%
3239	Ostale usluge			2.043,94	
GLAVA 00402 PREDŠKOLSKI ODGOJ		2.784.298,00	2.784.298,00	2.663.940,08	95,68%
Izvor 1. Opći prihodi i primici		2.031.195,00	2.031.195,00	1.973.546,26	97,16%
Izvor 1.1. Opći prihodi i primici (nenamjenski)		2.031.195,00	2.031.195,00	1.973.546,26	97,16%
Izvor 3. Vlastiti prihodi		611.153,00	611.153,00	602.088,54	98,52%
Izvor 3.1. Vlastiti prihodi proračunskih korisnika		611.153,00	611.153,00	602.088,54	98,52%
Izvor 5. Pomoći		101.950,00	101.950,00	88.305,28	86,62%
Izvor 5.1. Tekuće pomoći iz državnog proračuna		15.000,00	15.000,00	6.831,60	45,54%
Izvor 5.3. Kapitalne pomoći iz državnog proračuna		80.950,00	80.950,00	78.304,11	96,73%
Izvor 5.6. Tekuće pomoći iz općinskog proračuna		6.000,00	6.000,00	3.169,57	52,83%
Izvor 8. Namjenski primici od zaduživanja		40.000,00	40.000,00	0,00	0,00%
Izvor 8.1. Sredstva iz kredita		40.000,00	40.000,00	0,00	0,00%
1001	Program: Podizanje infrastrukturnog standarda	58.600,00	58.600,00	57.345,41	97,86%
K100195	Kapitalni projekt: PROJEKT ULAGANJA U OBJEKT DJEČJEG VRTIČA BUDUĆNOST	58.600,00	58.600,00	57.345,41	97,86%
Izvor 1. Opći prihodi i primici		28.650,00	28.650,00	27.960,30	97,59%
Izvor 1.1. Opći prihodi i primici (nenamjenski)		28.650,00	28.650,00	27.960,30	97,59%
41	Rashodi za nabavu neproizvedene dugotrajne imovine	600,00	600,00	500,00	83,33%
4126	Ostala nematerijalna imovina			500,00	
42	Rashodi za nabavu proizvedene dugotrajne imovine	550,00	550,00	407,64	74,12%
4227	Uredaji, strojevi i oprema za ostale namjene			407,64	

45	Rashodi za dodatna ulaganja na nefinancijskoj imovini	27.500,00	27.500,00	27.052,66	98,37%
4511	Dodatna ulaganja na građevinskim objektima			27.052,66	
Izvor 5. Pomoći					
		29.950,00	29.950,00	29.385,11	98,11%
Izvor 5.3. Kapitalne pomoći iz državnog proračuna					
		29.950,00	29.950,00	29.385,11	98,11%
41	Rashodi za nabavu neproizvedene dugotrajne imovine	500,00	500,00	500,00	100,00%
4126	Ostala nematerijalna imovina			500,00	
42	Rashodi za nabavu proizvedene dugotrajne imovine	450,00	450,00	385,11	85,58%
4227	Uredaji, strojevi i oprema za ostale namjene			385,11	
45	Rashodi za dodatna ulaganja na nefinancijskoj imovini	29.000,00	29.000,00	28.500,00	98,28%
4511	Dodatna ulaganja na građevinskim objektima			28.500,00	
1134	Program: PREDŠKOLSKI ODGOJ	2.606.728,00	2.606.728,00	2.531.978,30	97,13%
A100207	Aktivnost: OPĆI POSLOVI	345.175,00	345.175,00	306.383,44	88,76%
Izvor 1. Opći prihodi i primici					
		328.175,00	328.175,00	294.686,34	89,80%
Izvor 1.1. Opći prihodi i primici (nenamjenski)					
		328.175,00	328.175,00	294.686,34	89,80%
32	Materijalni rashodi	319.675,00	319.675,00	291.809,54	91,28%
3211	Službena putovanja			1.028,54	
3212	Naknade za prijevoz, za rad na terenu i odvojeni život			41.945,06	
3213	Stručno usavršavanje zaposlenika			1.879,60	
3221	Uredski materijal i ostali materijalni rashodi			15.559,29	
3222	Materijal i sirovine			140.500,00	
3223	Energija			23.872,05	
3225	Sitni inventar i auto gume			6.490,66	
3227	Službena, radna i zaštitna odjeća i obuća			2.944,14	
3231	Usluge telefona, pošte i prijevoza			4.140,25	
3234	Komunalne usluge			19.630,04	
3236	Zdravstvene i veterinarske usluge			4.331,95	
3238	Računalne usluge			5.485,05	
3239	Ostale usluge			5.546,71	
3292	Premije osiguranja			3.213,54	
3293	Reprezentacija			7.770,25	
3295	Pristojbe i naknade			5.964,00	
3299	Ostali nespomenuti rashodi poslovanja			1.508,41	
34	Financijski rashodi	5.500,00	5.500,00	2.876,80	52,31%
3431	Bankarske usluge i usluge platnog prometa			2.876,80	
54	Izdaci za otplatu glavnice primljenih kredita i zajmova	3.000,00	3.000,00	0,00	0,00%

Izvor 3. Vlastiti prihodi							17.000,00	17.000,00	11.697,10	68,81%
Izvor 3.1. Vlastiti prihodi proračunskih korisnika							17.000,00	17.000,00	11.697,10	68,81%
32	Materijalni rashodi						17.000,00	17.000,00	11.697,10	68,81%
3222	Materijal i sirovine								7.516,58	
3231	Usluge telefona, pošte i prijevoza								223,16	
3239	Ostale usluge								1.135,87	
3294	Članarine i norme								94,00	
3295	Pristojbe i naknade								1.800,00	
3299	Ostali nespomenuti rashodi poslovanja								927,49	
A100208	Aktivnost: STRUČNO, ADMINISTRATIVNO I TEHNIČKO OSOBLJE						2.164.503,00	2.164.503,00	2.143.279,93	99,02%
Izvor 1. Opći prihodi i primici							1.564.350,00	1.564.350,00	1.549.718,92	99,06%
Izvor 1.1. Opći prihodi i primici (nenamjenski)							1.564.350,00	1.564.350,00	1.549.718,92	99,06%
31	Rashodi za zaposlene						1.564.350,00	1.564.350,00	1.549.718,92	99,06%
3111	Plaće za redovan rad								1.251.700,11	
3121	Ostali rashodi za zaposlene								93.037,40	
3132	Doprinosi za obvezno zdravstveno osiguranje								204.981,41	
Izvor 3. Vlastiti prihodi							594.153,00	594.153,00	590.391,44	99,37%
Izvor 3.1. Vlastiti prihodi proračunskih korisnika							594.153,00	594.153,00	590.391,44	99,37%
31	Rashodi za zaposlene						594.153,00	594.153,00	590.391,44	99,37%
3111	Plaće za redovan rad								528.879,36	
3132	Doprinosi za obvezno zdravstveno osiguranje								61.512,08	
Izvor 5. Pomoći							6.000,00	6.000,00	3.169,57	52,83%
Izvor 5.6. Tekuće pomoći iz općinskog proračuna							6.000,00	6.000,00	3.169,57	52,83%
31	Rashodi za zaposlene						6.000,00	6.000,00	3.169,57	52,83%
3111	Plaće za redovan rad								3.169,57	
A100209	Aktivnost: TEKUĆE I INVESTICIJSKO ODRŽAVANJE						19.050,00	19.050,00	17.287,29	90,75%
Izvor 1. Opći prihodi i primici							19.050,00	19.050,00	17.287,29	90,75%
Izvor 1.1. Opći prihodi i primici (nenamjenski)							19.050,00	19.050,00	17.287,29	90,75%
32	Materijalni rashodi						19.050,00	19.050,00	17.287,29	90,75%
3224	Materijal i dijelovi za tekuće i investicijsko održavanje								2.464,83	
3232	Usluge tekućeg i investicijskog održavanja								14.822,46	
A100234	Aktivnost: PROGRAM PREDŠKOLE						17.000,00	17.000,00	7.066,16	41,57%
Izvor 1. Opći prihodi i primici							2.000,00	2.000,00	234,56	11,73%
Izvor 1.1. Opći prihodi i primici (nenamjenski)							2.000,00	2.000,00	234,56	11,73%

32	Materijalni rashodi	2.000,00	2.000,00	234,56	11,73%
3222	Materijal i sirovine			234,56	
Izvor 5. Pomoći		15.000,00	15.000,00	6.831,60	45,54%
Izvor 5.1. Tekuće pomoći iz državnog proračuna		15.000,00	15.000,00	6.831,60	45,54%
32	Materijalni rashodi	15.000,00	15.000,00	6.831,60	45,54%
3222	Materijal i sirovine			6.831,60	
A100246	Aktivnost: POMOĆNICI U VRTIĆU	61.000,00	61.000,00	57.961,48	95,02%
Izvor 1. Opći prihodi i primici		61.000,00	61.000,00	57.961,48	95,02%
Izvor 1.1. Opći prihodi i primici (nenamjenski)		61.000,00	61.000,00	57.961,48	95,02%
31	Rashodi za zaposlene	56.400,00	56.400,00	53.791,56	95,38%
3111	Plaće za redovan rad			41.967,00	
3121	Ostali rashodi za zaposlene			4.900,00	
3132	Doprinosi za obvezno zdravstveno osiguranje			6.924,56	
32	Materijalni rashodi	4.600,00	4.600,00	4.169,92	90,65%
3212	Naknade za prijevoz, za rad na terenu i odvojeni život			2.664,92	
3213	Stručno usavršavanje zaposlenika			1.280,00	
3236	Zdravstvene i veterinarske usluge			225,00	
1135	Program: KAPITALNA ULAGANJA U OPREMU I INFRASTRUKTURU GRADSKIH VRTIĆA	118.970,00	118.970,00	74.616,37	62,72%
K100105	Kapitalni projekt: KAPITALNO ULAGANJE U OBJEKTE, OPREMU, ZEMLJIŠTA	54.400,00	54.400,00	13.218,77	24,30%
Izvor 1. Opći prihodi i primici		14.400,00	14.400,00	13.218,77	91,80%
Izvor 1.1. Opći prihodi i primici (nenamjenski)		14.400,00	14.400,00	13.218,77	91,80%
42	Rashodi za nabavu proizvedene dugotrajne imovine	14.400,00	14.400,00	13.218,77	91,80%
4221	Uredska oprema i namještaj			6.058,79	
4223	Oprema za održavanje i zaštitu			1.550,98	
4227	Uredaji, strojevi i oprema za ostale namjene			5.609,00	
Izvor 8. Namjenski primici od zaduživanja		40.000,00	40.000,00	0,00	0,00%
Izvor 8.1. Sredstva iz kredita		40.000,00	40.000,00	0,00	0,00%
42	Rashodi za nabavu proizvedene dugotrajne imovine	40.000,00	40.000,00	0,00	0,00%
K100106	Kapitalni projekt: PROJEKT "ZAJEDNO ZA BOLJE SUTRA"	64.570,00	64.570,00	61.397,60	95,09%
Izvor 1. Opći prihodi i primici		13.570,00	13.570,00	12.478,60	91,96%
Izvor 1.1. Opći prihodi i primici (nenamjenski)		13.570,00	13.570,00	12.478,60	91,96%
32	Materijalni rashodi	5.070,00	5.070,00	5.067,60	99,95%
3225	Sitni inventar i auto gume			4.818,75	

3299	Ostali nespomenuti rashodi poslovanja				248,85	
42	Rashodi za nabavu proizvedene dugotrajne imovine	8.500,00	8.500,00	8.500,00	7.411,00	87,19%
4227	Uredaji, strojevi i oprema za ostale namjene				7.411,00	
Izvor 5. Pomoći		51.000,00	51.000,00	51.000,00	48.919,00	95,92%
Izvor 5.3. Kapitalne pomoći iz državnog proračuna		51.000,00	51.000,00	51.000,00	48.919,00	95,92%
42	Rashodi za nabavu proizvedene dugotrajne imovine	51.000,00	51.000,00	51.000,00	48.919,00	95,92%
4227	Uredaji, strojevi i oprema za ostale namjene				48.919,00	
GLAVA 00403 FINANCIRANJE IZVAN ZAKONSKE OBEVEZE		1.225.800,00	1.225.800,00	1.225.800,00	1.221.395,10	99,64%
Izvor 1. Opći prihodi i primici		786.000,00	786.000,00	786.000,00	783.013,10	99,62%
Izvor 1.1. Opći prihodi i primici (nenamjenski)		786.000,00	786.000,00	786.000,00	783.013,10	99,62%
Izvor 5. Pomoći		439.800,00	439.800,00	439.800,00	438.382,00	99,68%
Izvor 5.1. Tekuće pomoći iz državnog proračuna		439.800,00	439.800,00	439.800,00	438.382,00	99,68%
1003	Program: PROGRAM PREDŠKOLE	1.225.800,00	1.225.800,00	1.225.800,00	1.221.395,10	99,64%
A100301	Aktivnost: DJEČJI VRTIĆ TRNORUŽICA	158.300,00	158.300,00	158.300,00	157.693,60	99,62%
Izvor 1. Opći prihodi i primici		101.000,00	101.000,00	101.000,00	100.509,60	99,51%
Izvor 1.1. Opći prihodi i primici (nenamjenski)		101.000,00	101.000,00	101.000,00	100.509,60	99,51%
38	Ostali rashodi	101.000,00	101.000,00	101.000,00	100.509,60	99,51%
3811	Tekuće donacije u novcu				100.509,60	
Izvor 5. Pomoći		57.300,00	57.300,00	57.300,00	57.184,00	99,80%
Izvor 5.1. Tekuće pomoći iz državnog proračuna		57.300,00	57.300,00	57.300,00	57.184,00	99,80%
35	Subvencije	57.300,00	57.300,00	57.300,00	57.184,00	99,80%
3521	Subvencije kreditnim i ostalim financijskim institucijama izvan javnog sektora				57.184,00	
A100302	Aktivnost: DJEČJI VRTIĆ KOSJENKA	179.300,00	179.300,00	179.300,00	178.625,60	99,62%
Izvor 1. Opći prihodi i primici		127.500,00	127.500,00	127.500,00	127.089,60	99,68%
Izvor 1.1. Opći prihodi i primici (nenamjenski)		127.500,00	127.500,00	127.500,00	127.089,60	99,68%
38	Ostali rashodi	127.500,00	127.500,00	127.500,00	127.089,60	99,68%
3811	Tekuće donacije u novcu				127.089,60	
Izvor 5. Pomoći		51.800,00	51.800,00	51.800,00	51.536,00	99,49%
Izvor 5.1. Tekuće pomoći iz državnog proračuna		51.800,00	51.800,00	51.800,00	51.536,00	99,49%
35	Subvencije	51.800,00	51.800,00	51.800,00	51.536,00	99,49%
3521	Subvencije kreditnim i ostalim financijskim institucijama izvan javnog sektora				51.536,00	
A100303	Aktivnost: DJEČJI VRTIĆ EDEN I SRCE MARIJINO	352.000,00	352.000,00	352.000,00	351.339,20	99,81%
Izvor 1. Opći prihodi i primici		220.000,00	220.000,00	220.000,00	219.759,20	99,89%
Izvor 1.1. Opći prihodi i primici (nenamjenski)		220.000,00	220.000,00	220.000,00	219.759,20	99,89%

38	Ostali rashodi		220.000,00	220.000,00	219.759,20	99,89%
3811	Tekuće donacije u novcu				219.759,20	
Izvor 5. Pomoći						
Izvor 5.1. Tekuće pomoći iz državnog proračuna						
35	Subvencije		132.000,00	132.000,00	131.580,00	99,68%
3521	Subvencije kreditnim i ostalim financijskim institucijama izvan javnog sektora				131.580,00	99,68%
A100304	Aktivnost: DJEČJI VRTIĆ KOLJJEVKA		119.000,00	119.000,00	118.339,40	99,44%
Izvor 1. Opći prihodi i primici						
Izvor 1.1. Opći prihodi i primici (nenamjenski)						
38	Ostali rashodi		76.000,00	76.000,00	75.359,40	99,16%
3811	Tekuće donacije u novcu				75.359,40	99,16%
Izvor 5. Pomoći						
Izvor 5.1. Tekuće pomoći iz državnog proračuna						
35	Subvencije		43.000,00	43.000,00	42.980,00	99,95%
3521	Subvencije kreditnim i ostalim financijskim institucijama izvan javnog sektora				42.980,00	99,95%
A100305	Aktivnost: DJEČJI VRTIĆ CVJETNJAK		76.000,00	76.000,00	75.676,40	99,57%
Izvor 1. Opći prihodi i primici						
Izvor 1.1. Opći prihodi i primici (nenamjenski)						
38	Ostali rashodi		48.000,00	48.000,00	47.954,40	99,91%
3811	Tekuće donacije u novcu				47.954,40	99,91%
Izvor 5. Pomoći						
Izvor 5.1. Tekuće pomoći iz državnog proračuna						
35	Subvencije		28.000,00	28.000,00	27.722,00	99,01%
3521	Subvencije kreditnim i ostalim financijskim institucijama izvan javnog sektora				27.722,00	99,01%
A100306	Aktivnost: DJEČJI VRTIĆ MEĐENJAK		160.000,00	160.000,00	159.324,50	99,58%
Izvor 1. Opći prihodi i primici						
Izvor 1.1. Opći prihodi i primici (nenamjenski)						
38	Ostali rashodi		103.000,00	103.000,00	102.442,50	99,46%
3811	Tekuće donacije u novcu				102.442,50	99,46%
Izvor 5. Pomoći						
Izvor 5.1. Tekuće pomoći iz državnog proračuna						
35	Subvencije		57.000,00	57.000,00	56.882,00	99,79%
3521	Subvencije kreditnim i ostalim financijskim institucijama izvan javnog sektora				56.882,00	99,79%
35	Subvencije		57.000,00	57.000,00	56.882,00	99,79%

3521	Subvencije kreditnim i ostalim financijskim institucijama izvan javnog sektora				56.882,00	
A100307	Aktivnost: DJEČJI VRTIĆ BAJKA	181.200,00	181.200,00	181.200,00	180.396,40	99,56%
Izvor 1. Opći prihodi i primici		110.500,00	110.500,00	110.500,00	109.898,40	99,46%
Izvor 1.1. Opći prihodi i primici (nenamjenski)		110.500,00	110.500,00	110.500,00	109.898,40	99,46%
38	Ostali rashodi	110.500,00	110.500,00	110.500,00	109.898,40	99,46%
3811	Tekuće donacije u novcu				109.898,40	
Izvor 5. Pomoći		70.700,00	70.700,00	70.700,00	70.498,00	99,71%
Izvor 5.1. Tekuće pomoći iz državnog proračuna		70.700,00	70.700,00	70.700,00	70.498,00	99,71%
35	Subvencije	70.700,00	70.700,00	70.700,00	70.498,00	99,71%
3521	Subvencije kreditnim i ostalim financijskim institucijama izvan javnog sektora				70.498,00	
GLAVA 00405 OSNOVNO ŠKOLSTVO		16.128.888,46	16.128.888,46	16.128.888,46	14.804.428,19	91,79%
Izvor 1. Opći prihodi i primici		1.174.622,34	1.174.622,34	1.174.622,34	1.080.821,92	92,01%
Izvor 1.1. Opći prihodi i primici (nenamjenski)		277.582,84	277.582,84	277.582,84	184.297,92	66,39%
Izvor 1.2. Decentralizirana funkcija - osnovno školstvo		897.039,50	897.039,50	897.039,50	896.524,00	99,94%
Izvor 3. Vlastiti prihodi		275.142,89	275.142,89	275.142,89	179.048,82	65,07%
Izvor 3.1. Vlastiti prihodi proračunskih korisnika		275.142,89	275.142,89	275.142,89	179.048,82	65,07%
Izvor 4. Prihodi za posebne namjene		107.239,31	107.239,31	107.239,31	67.949,07	63,36%
Izvor 4.6. Prihodi za posebne namjene		107.239,31	107.239,31	107.239,31	67.949,07	63,36%
Izvor 5. Pomoći		14.533.225,08	14.533.225,08	14.533.225,08	13.462.505,89	92,63%
Izvor 5.1. Tekuće pomoći iz državnog proračuna		13.947.995,16	13.947.995,16	13.947.995,16	13.051.843,54	93,58%
Izvor 5.2. Tekuće pomoći iz županijskog proračuna		20.912,64	20.912,64	20.912,64	8.868,43	42,41%
Izvor 5.3. Kapitalne pomoći iz državnog proračuna		91.431,65	91.431,65	91.431,65	39.084,34	42,75%
Izvor 5.7. Pomoći		10.600,00	10.600,00	10.600,00	523,47	4,94%
Izvor 5.8. Pomoći iz državnog proračuna temeljem prijennosa EU sredstava		462.123,87	462.123,87	462.123,87	362.186,11	78,37%
Izvor 5.9. Fond		161,76	161,76	161,76	0,00	0,00%
Izvor 6. Donacije		38.658,84	38.658,84	38.658,84	14.102,49	36,48%
Izvor 6.1. Donacije		24.516,44	24.516,44	24.516,44	5.394,09	22,00%
Izvor 6.4. Donacije trgovačkih društava		14.142,40	14.142,40	14.142,40	8.708,40	61,58%
1001	Program: Podizanje infrastrukturnog standarda	52.000,00	52.000,00	52.000,00	51.989,65	99,98%
K100147	Kapitalni projekt: OSNOVNA ŠKOLA J. KOZARCA	52.000,00	52.000,00	52.000,00	51.989,65	99,98%
Izvor 1. Opći prihodi i primici		52.000,00	52.000,00	52.000,00	51.989,65	99,98%
Izvor 1.2. Decentralizirana funkcija - osnovno školstvo		52.000,00	52.000,00	52.000,00	51.989,65	99,98%
42	Rashodi za nabavu proizvedene dugotrajne imovine	41.850,84	41.850,84	41.850,84	41.850,84	100,00%
4227	Uredaji, strojevi i oprema za ostale namjene				41.850,84	

45	Rashodi za dodatna ulaganja na nefinancijskoj imovini	10.149,16	10.149,16	10.138,81	99,90%
4511	Dodatna ulaganja na građevinskim objektima			10.138,81	
1136	Program: KAPITALNA ULAGANJA U OPREMU I INFRASTRUKTURU GRADSKIH ŠKOLA	286.129,78	286.129,78	196.448,23	68,66%
K100117	Kapitalni projekt: KAPITALNO ULAGANJE U OSNOVNO ŠKOLSTVO	286.129,78	286.129,78	196.448,23	68,66%
Izvor 1. Opći prihodi i primici					
Izvor 1.1. Opći prihodi i primici (nenamjenski)		2.210,46	2.210,46	2.210,46	100,00%
42	Rashodi za nabavu proizvedene dugotrajne imovine	710,46	710,46	710,46	100,00%
4241	Knjige			710,46	
45	Rashodi za dodatna ulaganja na nefinancijskoj imovini	1.500,00	1.500,00	1.500,00	100,00%
4511	Dodatna ulaganja na građevinskim objektima			1.500,00	
Izvor 1.2. Decentralizirana funkcija - osnovno školstvo					
42	Rashodi za nabavu proizvedene dugotrajne imovine	1.579,25	1.579,25	1.579,25	100,00%
4227	Uredaji, strojevi i oprema za ostale namjene			1.579,25	
45	Rashodi za dodatna ulaganja na nefinancijskoj imovini	106.431,25	106.431,25	106.431,25	100,00%
4511	Dodatna ulaganja na građevinskim objektima			106.431,25	
Izvor 3. Vlastiti prihodi					
Izvor 3.1. Vlastiti prihodi proračunskih korisnika					
41	Rashodi za nabavu neproizvedene dugotrajne imovine	3.097,00	3.097,00	0,00	0,00%
42	Rashodi za nabavu proizvedene dugotrajne imovine	69.835,02	69.835,02	40.528,40	58,03%
4221	Uredska oprema i namještaj			9.160,83	
4222	Komunikacijska oprema			5.084,33	
4223	Oprema za održavanje i zaštitu			7.000,46	
4226	Sportska i glazbena oprema			1.712,83	
4227	Uredaji, strojevi i oprema za ostale namjene			12.454,49	
4241	Knjige			2.615,46	
4262	Ulaganja u računalne programe			2.500,00	
45	Rashodi za dodatna ulaganja na nefinancijskoj imovini	371,15	371,15	271,15	73,06%
4521	Dodatna ulaganja na postrojenjima i opremi			271,15	
Izvor 4. Prihodi za posebne namjene					
Izvor 4.6. Prihodi za posebne namjene		674,00	674,00	0,00	0,00%
42	Rashodi za nabavu proizvedene dugotrajne imovine	674,00	674,00	0,00	0,00%
Izvor 5. Pomoći					
Izvor 5.2. Tekuće pomoći iz županijskog proračuna		91.731,65	91.731,65	39.084,34	42,61%
		300,00	300,00	0,00	0,00%

42	Rashodi za nabavu proizvedene dugotrajne imovine	300,00	300,00	0,00	0,00%
Izvor 5.3. Kapitalne pomoći iz državnog proračuna					
		91.431,65	91.431,65	39.084,34	42,75%
42	Rashodi za nabavu proizvedene dugotrajne imovine	91.431,65	91.431,65	39.084,34	42,75%
4221	Uredska oprema i namještaj			660,00	
4223	Oprema za održavanje i zaštitu			1.060,00	
4226	Sportska i glazbena oprema			894,76	
4241	Knjižje			36.469,58	
Izvor 6. Donacije					
Izvor 6.1. Donacije					
		10.200,00	10.200,00	6.343,38	62,19%
42	Rashodi za nabavu proizvedene dugotrajne imovine	1.200,00	1.200,00	947,38	78,95%
4221	Uredska oprema i namještaj			451,53	
4223	Oprema za održavanje i zaštitu			495,85	
Izvor 6.4. Donacije trgovačkih društava					
		9.000,00	9.000,00	5.396,00	59,96%
42	Rashodi za nabavu proizvedene dugotrajne imovine	9.000,00	9.000,00	5.396,00	59,96%
4221	Uredska oprema i namještaj			5.396,00	
1137	Program: REDOVITA DJELATNOST OSNOVNIH ŠKOLA	15.790.758,68	15.790.758,68	14.555.990,31	92,18%
A100208	Aktivnost: STRUČNO, ADMINISTRATIVNO I TEHNIČKO OSOBLJE	12.726.023,10	12.726.023,10	11.968.224,08	94,05%
Izvor 3. Vlastiti prihodi					
Izvor 3.1. Vlastiti prihodi proračunskih korisnika					
		100,00	100,00	0,00	0,00%
31	Rashodi za zaposlene	100,00	100,00	0,00	0,00%
Izvor 5. Pomoći					
Izvor 5.1. Tekuće pomoći iz državnog proračuna					
		12.725.591,10	12.725.591,10	11.968.224,08	94,05%
31	Rashodi za zaposlene	12.711.001,10	12.711.001,10	11.966.003,08	94,14%
3111	Plaće za redovan rad			9.434.676,69	
3113	Plaće za prekovremeni rad			141.968,13	
3114	Plaće za posebne uvjete rada			184.297,97	
3121	Ostali rashodi za zaposlene			401.926,88	
3132	Doprinosi za obvezno zdravstveno osiguranje			1.592.559,04	
32	Materijalni rashodi	243.680,00	243.680,00	210.554,46	86,41%
3211	Službena putovanja			754,27	
3212	Naknade za prijevoz, za rad na terenu i odvojeni život			185.952,04	
3237	Intelektualne i osobne usluge			8.864,36	
3295	Pristojbe i naknade			14.983,79	
34	Financijski rashodi	889,00	889,00	19,91	2,24%

3433	Zatezne kamate				19,91		
Izvor 5.2. Tekuće pomoći iz županijskog proračuna							
31	Rashodi za zaposlene		7.590,00		2.221,00	7.590,00	29,26%
3121	Ostali rashodi za zaposlene		5.190,00		1.751,00	5.190,00	33,74%
32	Materijalni rashodi		2.400,00		470,00	2.400,00	19,58%
3241	Naknade troškova osobama izvan radnog odnosa				70,00		
3299	Ostali nespomenuti rashodi poslovanja				400,00		
Izvor 5.7. Pomoći							
31	Rashodi za zaposlene		7.000,00		0,00	7.000,00	0,00%
32	Materijalni rashodi		400,00		0,00	400,00	0,00%
Izvor 6. Donacije							
Izvor 6.1. Donacije							
31	Rashodi za zaposlene		332,00		0,00	332,00	0,00%
A100209	Aktivnost: TEKUĆE I INVESTICIJSKO ODRŽAVANJE		125.861,67		103.415,52	125.861,67	82,17%
Izvor 1. Opći prihodi i primici							
Izvor 1.2. Decentralizirana funkcija - osnovno školstvo							
32	Materijalni rashodi		69.271,74		69.221,96	69.271,74	99,93%
3224	Materijal i dijelovi za tekuće i investicijsko održavanje				21.663,93		
3232	Usluge tekućeg i investicijskog održavanja				47.558,03		
Izvor 3. Vlastiti prihodi							
Izvor 3.1. Vlastiti prihodi proračunskih korisnika							
32	Materijalni rashodi		51.531,00		33.644,43	51.531,00	65,29%
3221	Uredski materijal i ostali materijalni rashodi				9,38		
3224	Materijal i dijelovi za tekuće i investicijsko održavanje				4.792,88		
3232	Usluge tekućeg i investicijskog održavanja				28.842,17		
Izvor 4. Prihodi za posebne namjene							
Izvor 4.6. Prihodi za posebne namjene							
32	Materijalni rashodi		4.058,93		549,13	4.058,93	13,53%
3224	Materijal i dijelovi za tekuće i investicijsko održavanje				18,25		
3232	Usluge tekućeg i investicijskog održavanja				530,88		
Izvor 5. Pomoći							
Izvor 5.2. Tekuće pomoći iz županijskog proračuna							
32	Materijalni rashodi		1.000,00		0,00	1.000,00	0,00%
A100210	Aktivnost: OPĆI POSLOVNI USTANOVA OSNOVNOG ŠKOLSTVA		2.296.355,55		1.923.570,51	2.296.355,55	83,77%

Izvor 1. Opći prihodi i primici							729.330,64	729.330,64	675.786,27	92,66%
Izvor 1.1. Opći prihodi i primici (nenamjenski)							61.573,38	61.573,38	8.484,38	13,78%
32	Materijalni rashodi						20.200,38	20.200,38	8.484,38	42,00%
3223	Energija								2.000,00	
3231	Usluge telefona, pošte i prijevoza								2.000,00	
3232	Usluge tekućeg i investicijskog održavanja								3.134,38	
3299	Ostali nespomenuti rashodi poslovanja								1.350,00	
41	Rashodi za nabavu neproizvedene dugotrajne imovine						41.373,00	41.373,00	0,00	0,00%
Izvor 1.2. Decentralizirana funkcija - osnovno školstvo							667.757,26	667.757,26	667.301,89	99,93%
32	Materijalni rashodi						664.386,48	664.386,48	663.965,85	99,94%
3211	Službena putovanja								43.478,39	
3212	Naknade za prijevoz, za rad na terenu i odvojeni život								64.000,00	
3213	Stručno usavršavanje zaposlenika								4.417,99	
3214	Ostale naknade troškova zaposlenima								2.431,00	
3221	Uredski materijal i ostali materijalni rashodi								82.009,24	
3222	Materijal i sirovine								826,98	
3223	Energija								162.275,46	
3225	Sitni inventar i auto gume								19.024,98	
3227	Službena, radna i zaštitna odjeća i obuća								2.573,90	
3231	Usluge telefona, pošte i prijevoza								90.507,55	
3233	Usluge promidžbe i informiranja								5.358,40	
3234	Komunalne usluge								65.081,70	
3235	Zakupnine i najamnine								3.135,11	
3236	Zdravstvene i veterinarske usluge								19.124,67	
3237	Intelektualne i osobne usluge								28.013,53	
3238	Računatne usluge								21.471,76	
3239	Ostale usluge								19.621,91	
3241	Naknade troškova osobama izvan radnog odnosa								2.681,65	
3292	Premije osiguranja								11.555,20	
3293	Reprezentacija								4.067,36	
3294	Članarine i norme								1.362,54	
3295	Pristojbe i naknade								346,09	
3299	Ostali nespomenuti rashodi poslovanja								10.600,44	
34	Financijski rashodi						2.868,90	2.868,90	2.834,16	98,79%
3431	Bankarske usluge i usluge platnog prometa								2.834,16	

	Naknade građanima i kućanstvima na temelju osiguranja i druge naknade	499,07	499,07	499,07	100,00%
3722	Naknade građanima i kućanstvima u naravi			499,07	
38	Ostali rashodi	2,81	2,81	2,81	100,00%
3812	Tekuće donacije u naravi			2,81	
Izvor 3. Vlastiti prihodi		150.208,72	150.208,72	104.604,84	69,64%
Izvor 3.1. Vlastiti prihodi proračunskih korisnika		150.208,72	150.208,72	104.604,84	69,64%
32	Materijalni rashodi	147.701,26	147.701,26	103.810,68	70,28%
3211	Službena putovanja			8.445,48	
3212	Naknade za prijevoz, za rad na terenu i odvojeni život			6.363,72	
3213	Stručno usavršavanje zaposlenika			1.614,54	
3214	Ostale naknade troškova zaposlenima			13,00	
3221	Uredski materijal i ostali materijalni rashodi			6.553,47	
3222	Materijal i sirovine			1.726,53	
3223	Energija			8.128,81	
3225	Sitni inventar i auto gume			4.126,07	
3227	Službena, radna i zaštitna odjeća i obuća			392,18	
3231	Usluge telefona, pošte i prijevoza			4.164,91	
3232	Usluge tekućeg i investicijskog održavanja			1.032,50	
3233	Usluge promidžbe i informiranja			6.538,44	
3234	Komunalne usluge			2.007,93	
3235	Zakupnine i najamnine			12.313,30	
3236	Zdravstvene i veterinarske usluge			3.589,85	
3237	Intelektualne i osobne usluge			11.063,76	
3238	Računatne usluge			1.368,49	
3239	Ostale usluge			11.189,69	
3241	Naknade troškova osobama izvan radnog odnosa			1.185,65	
3292	Premije osiguranja			1.671,69	
3293	Reprezentacija			3.892,24	
3294	Članarine i norme			892,00	
3295	Pristojbe i naknade			439,34	
3299	Ostali nespomenuti rashodi poslovanja			5.097,09	
34	Financijski rashodi	1.294,72	1.294,72	793,10	61,26%
3431	Bankarske usluge i usluge platnog prometa			784,38	
3433	Zatezne kamate			8,72	

37	Naknade građanima i kućanstvima na temelju osiguranja i druge naknade	1.207,74	1.207,74	0,00	0,00%
38	Ostali rashodi	5,00	5,00	1,06	21,20%
3812	Tekuće donacije u naravi			1,06	
Izvor 4. Prihodi za posebne namjene		75.588,52	75.588,52	49.387,94	65,34%
Izvor 4.6. Prihodi za posebne namjene		75.588,52	75.588,52	49.387,94	65,34%
32	Materijalni rashodi	73.349,52	73.349,52	47.148,94	64,28%
3211	Službena putovanja			1.257,40	
3221	Uredski materijal i ostali materijalni rashodi			1.966,34	
3222	Materijal i sirovine			1.593,54	
3223	Energija			6.052,49	
3225	Sitni inventar i auto gume			497,91	
3227	Službena, radna i zaštitna odjeća i obuća			461,82	
3231	Usluge telefona, pošte i prijevoza			1.271,40	
3232	Usluge tekućeg i investicijskog održavanja			4.251,24	
3234	Komunalne usluge			1.192,72	
3236	Zdravstvene i veterinarske usluge			236,94	
3241	Naknade troškova osobama izvan radnog odnosa			20.061,03	
3292	Premije osiguranja			444,00	
3293	Reprezentacija			1.000,00	
3299	Ostali nespomenuti rashodi poslovanja			6.862,11	
37	Naknade građanima i kućanstvima na temelju osiguranja i druge naknade	663,00	663,00	663,00	100,00%
3722	Naknade građanima i kućanstvima u naravi			663,00	
38	Ostali rashodi	1.576,00	1.576,00	1.576,00	100,00%
3811	Tekuće donacije u novcu			1.576,00	
Izvor 5. Pomoći		1.313.100,83	1.313.100,83	1.086.032,35	82,71%
Izvor 5.1. Tekuće pomoći iz državnog proračuna		1.152.300,01	1.152.300,01	1.011.078,25	87,74%
32	Materijalni rashodi	321.631,82	321.631,82	271.817,33	84,51%
3211	Službena putovanja			1.127,42	
3221	Uredski materijal i ostali materijalni rashodi			10.134,73	
3222	Materijal i sirovine			411,07	
3225	Sitni inventar i auto gume			4.365,07	
3231	Usluge telefona, pošte i prijevoza			246.252,62	
3237	Intelektualne i osobne usluge			2.687,18	
3239	Ostale usluge			468,70	

3293	Reprezentacija				1.115,50		
3296	Troškovi sudskih postupaka				171,09		
3299	Ostali nespomenuti rashodi poslovanja				5.083,95		
34	Financijski rashodi	27,00			0,00	27,00	0,00%
37	Naknade građanima i kućanstvima na temelju osiguranja i druge naknade	825.685,95			734.453,46	825.685,95	88,95%
3721	Naknade građanima i kućanstvima u novcu				178,48		
3722	Naknade građanima i kućanstvima u naravi				734.274,98		
38	Ostali rashodi	4.955,24			4.807,46	4.955,24	97,02%
3812	Tekuće donacije u naravi				4.807,46		
Izvor 5.2. Tekuće pomoći iz županijskog proračuna		12.022,64			6.647,43	12.022,64	55,29%
32	Materijalni rashodi	11.322,64			6.152,44	11.322,64	54,34%
3211	Službena putovanja				350,00		
3221	Uredski materijal i ostali materijalni rashodi				2.398,24		
3222	Materijal i sirovine				2.800,31		
3227	Službena, radna i zaštitna odjeća i obuća				276,89		
3293	Reprezentacija				327,00		
37	Naknade građanima i kućanstvima na temelju osiguranja i druge naknade	700,00			494,99	700,00	70,71%
3722	Naknade građanima i kućanstvima u naravi				494,99		
Izvor 5.7. Pomoći		3.600,00			523,47	3.600,00	14,54%
32	Materijalni rashodi	3.600,00			523,47	3.600,00	14,54%
3211	Službena putovanja				339,00		
3293	Reprezentacija				184,47		
Izvor 5.8. Pomoći iz državnog proračuna temeljem prijenosa EU sredstava		145.016,42			67.783,20	145.016,42	46,74%
32	Materijalni rashodi	144.966,42			67.783,20	144.966,42	46,76%
3211	Službena putovanja				53.778,68		
3213	Stručno usavršavanje zaposlenika				10.842,58		
3214	Ostale naknade troškova zaposlenima				30,98		
3241	Naknade troškova osobama izvan radnog odnosa				2.245,32		
3293	Reprezentacija				45,64		
3299	Ostali nespomenuti rashodi poslovanja				840,00		
34	Financijski rashodi	50,00			0,00	50,00	0,00%
Izvor 5.9. Fond		161,76			0,00	161,76	0,00%
32	Materijalni rashodi	161,76			0,00	161,76	0,00%
Izvor 6. Donacije		28.126,84			7.759,11	28.126,84	27,59%

Izvor 6.1. Donacije		22.984,44	22.984,44	4.446,71	19,35%
32	Materijalni rashodi	18.884,44	18.884,44	4.446,71	23,55%
3211	Službena putovanja			1.440,00	
3213	Stručno usavršavanje zaposlenika			500,00	
3221	Uredski materijal i ostali materijalni rashodi			312,88	
3225	Sitni inventar i auto gume			180,44	
3232	Usluge tekućeg i investicijskog održavanja			787,50	
3293	Reprezentacija			515,00	
3299	Ostali nespomenuti rashodi poslovanja			710,89	
37	Naknade građanima i kućanstvima na temelju osiguranja i druge naknade	500,00	500,00	0,00	0,00%
38	Ostali rashodi	100,00	100,00	0,00	0,00%
42	Rashodi za nabavu proizvedene dugotrajne imovine	3.500,00	3.500,00	0,00	0,00%
Izvor 6.4. Donacije trgovačkih društava		5.142,40	5.142,40	3.312,40	64,41%
32	Materijalni rashodi	5.142,40	5.142,40	3.312,40	64,41%
3211	Službena putovanja			3.312,40	
A100215	Aktivnost: PRODUŽENI BORAVAK	123.436,86	123.436,86	98.757,56	80,01%
Izvor 1. Opći prihodi i primici		96.519,00	96.519,00	80.745,56	83,66%
Izvor 1.1. Opći prihodi i primici (nenamjenski)		96.519,00	96.519,00	80.745,56	83,66%
31	Rashodi za zaposlene	94.537,00	94.537,00	80.098,76	84,73%
3111	Plaće za redovan rad			63.912,14	
3121	Ostali rashodi za zaposlene			3.200,00	
3132	Doprinosi za obvezno zdravstveno osiguranje			12.986,62	
32	Materijalni rashodi	1.982,00	1.982,00	646,80	32,63%
3212	Naknade za prijevoz, za rad na terenu i odvojeni život			646,80	
Izvor 4. Prihodi za posebne namjene		26.917,86	26.917,86	18.012,00	66,91%
Izvor 4.6. Prihodi za posebne namjene		26.917,86	26.917,86	18.012,00	66,91%
31	Rashodi za zaposlene	16.250,00	16.250,00	14.794,75	91,04%
3111	Plaće za redovan rad			14.794,75	
32	Materijalni rashodi	10.667,86	10.667,86	3.217,25	30,16%
3221	Uredski materijal i ostali materijalni rashodi			2.349,16	
3222	Materijal i sirovine			868,09	
A100248	Aktivnost: MEDNI DANI	1.278,00	1.278,00	1.236,00	96,71%
Izvor 5. Pomoći		1.278,00	1.278,00	1.236,00	96,71%
Izvor 5.1. Tekuće pomoći iz državnog proračuna		1.278,00	1.278,00	1.236,00	96,71%

32	Materijalni rashodi		1.278,00		1.278,00	1.236,00	96,71%
3222	Materijal i sirovine				1.236,00		
A100253	Aktivnost: NATJECANJE VIVA		3.270,00		3.270,00	3.270,00	100,00%
Izvor 1. Opći prihodi i primici			3.270,00		3.270,00	3.270,00	100,00%
Izvor 1.1. Opći prihodi i primici (nenamjenski)			3.270,00		3.270,00	3.270,00	100,00%
32	Materijalni rashodi		3.270,00		3.270,00	3.270,00	100,00%
3231	Usluge telefona, pošte i prijevoza				1.000,00		
3235	Zakupnine i najamnine				800,00		
3241	Naknade troškova osobama izvan radnog odnosa				1.470,00		
A100258	Aktivnost: DODATNI PROGRAMI OSNOVNOG ŠKOLSTVA		58.600,00		58.600,00	45.910,07	78,34%
Izvor 1. Opći prihodi i primici			58.600,00		58.600,00	45.910,07	78,34%
Izvor 1.1. Opći prihodi i primici (nenamjenski)			58.600,00		58.600,00	45.910,07	78,34%
32	Materijalni rashodi		58.600,00		58.600,00	45.910,07	78,34%
3212	Naknade za prijevoz, za rad na terenu i odvojeni život				8.748,12		
3223	Energija				20.855,93		
3234	Komunalne usluge				6.751,02		
3235	Zakupnine i najamnine				9.555,00		
A100268	Aktivnost: SHEMA ŠKOLSKOG VOĆA 2023/2024		18.362,50		18.362,50	20.341,06	110,78%
Izvor 5. Pomoći			18.362,50		18.362,50	20.341,06	110,78%
Izvor 5.1. Tekuće pomoći iz državnog proračuna			877,50		877,50	968,59	110,38%
32	Materijalni rashodi		877,50		877,50	968,59	110,38%
3222	Materijal i sirovine				968,59		
Izvor 5.8. Pomoći iz državnog proračuna temeljem prijenosa EU sredstava			17.485,00		17.485,00	19.372,47	110,79%
32	Materijalni rashodi		17.485,00		17.485,00	19.372,47	100,00%
3222	Materijal i sirovine				19.372,47		
A100269	Aktivnost: POMOĆNIK U NASTAVI 2023/2024		248.104,00		248.104,00	227.703,63	91,78%
Izvor 1. Opći prihodi i primici			248.104,00		248.104,00	227.703,63	91,78%
Izvor 1.1. Opći prihodi i primici (nenamjenski)			24.893,00		24.893,00	20.787,34	83,51%
31	Rashodi za zaposlene		24.003,00		24.003,00	20.029,45	83,45%
3111	Plaće za redovan rad				15.052,45		
3121	Ostali rashodi za zaposlene				2.493,20		
3132	Doprinosi za obvezno zdravstveno osiguranje				2.483,80		
32	Materijalni rashodi		890,00		890,00	757,89	85,16%
3212	Naknade za prijevoz, za rad na terenu i odvojeni život				707,89		
3233	Usluge promidžbe i informiranja				50,00		

Izvor 5. Pomoći							223.211,00	223.211,00	206.916,29	92,70%
Izvor 5.1. Tekuće pomoći iz državnog proračuna							59.206,00	59.206,00	52.312,12	88,36%
31	Rashodi za zaposlene						56.781,00	56.781,00	50.410,29	88,78%
3111	Plaće za redovan rad								30.970,61	
3121	Ostali rashodi za zaposlene								14.459,23	
3132	Doprinosi za obvezno zdravstveno osiguranje								4.980,45	
32	Materijalni rashodi						2.425,00	2.425,00	1.901,83	78,43%
3212	Naknade za prijevoz, za rad na terenu i odvojeni život								1.843,70	
3233	Usluge promidžbe i informiranja								58,13	
Izvor 5.8. Pomoći iz državnog proračuna temeljem prijenosa EU sredstava							164.005,00	164.005,00	154.604,17	94,27%
31	Rashodi za zaposlene						156.970,00	156.970,00	148.268,26	94,46%
3111	Plaće za redovan rad								126.768,14	
3121	Ostali rashodi za zaposlene								335,57	
3132	Doprinosi za obvezno zdravstveno osiguranje								21.164,55	
32	Materijalni rashodi						7.035,00	7.035,00	6.335,91	90,06%
3212	Naknade za prijevoz, za rad na terenu i odvojeni život								6.006,54	
3233	Usluge promidžbe i informiranja								329,37	
A100276	Aktivnost: POMOĆNIK U NASTAVI 2024/2027						177.879,00	177.879,00	155.207,99	87,25%
Izvor 1. Opći prihodi i primici							30.517,00	30.517,00	22.890,11	75,01%
Izvor 1.1. Opći prihodi i primici (nenamjenski)							30.517,00	30.517,00	22.890,11	75,01%
31	Rashodi za zaposlene						25.188,00	25.188,00	22.121,23	87,82%
3111	Plaće za redovan rad								16.207,06	
3121	Ostali rashodi za zaposlene								3.240,00	
3132	Doprinosi za obvezno zdravstveno osiguranje								2.674,17	
32	Materijalni rashodi						5.329,00	5.329,00	768,88	14,43%
3211	Službena putovanja								25,20	
3212	Naknade za prijevoz, za rad na terenu i odvojeni život								743,68	
Izvor 5. Pomoći							147.362,00	147.362,00	132.317,88	89,79%
Izvor 5.1. Tekuće pomoći iz državnog proračuna							22.761,55	22.761,55	19.847,71	87,20%
31	Rashodi za zaposlene						21.607,00	21.607,00	19.139,21	88,58%
3111	Plaće za redovan rad								14.933,64	
3121	Ostali rashodi za zaposlene								1.741,50	
3132	Doprinosi za obvezno zdravstveno osiguranje								2.464,07	
32	Materijalni rashodi						1.154,55	1.154,55	708,50	61,37%
3211	Službena putovanja								23,22	

3212	Naknade za prijevoz, za rad na terenu i odvojeni život				685,28		
Izvor 5.8. Pomoći iz državnog proračuna temeljem prijenosa EU sredstava							
31	Rashodi za zaposlene		124.600,45	124.600,45	112.470,17		90,26%
3111	Plaće za redovan rad				108.455,55		91,77%
3121	Ostali rashodi za zaposlene				84.623,98		
3132	Doprinosi za obvezno zdravstveno osiguranje				9.868,50		
32	Materijalni rashodi		6.413,45	6.413,45	4.014,62		62,60%
3211	Službena putovanja				131,58		
3212	Naknade za prijevoz, za rad na terenu i odvojeni život				3.883,04		
A100277	Aktivnost: ŠKOLSKA SHEMA 2024/2025		11.588,00	11.588,00	8.353,89		72,09%
Izvor 5. Pomoći							
Izvor 5.1. Tekuće pomoći iz državnog proračuna							
32	Materijalni rashodi		571,00	571,00	397,79		69,67%
3222	Materijal i sirovine				397,79		
Izvor 5.8. Pomoći iz državnog proračuna temeljem prijenosa EU sredstava							
32	Materijalni rashodi		11.017,00	11.017,00	7.956,10		72,22%
3222	Materijal i sirovine				7.956,10		
GLAVA 00406 DODATNI PROGRAMI U OSNOVNOM I SREDNJEM ŠKOLSTVU							
Izvor 1. Opći prihodi i primici							
Izvor 1.1. Opći prihodi i primici (nenamjenski)							
Izvor 1.2. Decentralizirana funkcija - osnovno školstvo							
Izvor 5. Pomoći							
Izvor 5.3. Kapitalne pomoći iz državnog proračuna							
1138	Program: DODATNA KAPITALNA ULAGANJA U OPREMU I OBJEKTE		246.469,00	246.469,00	242.468,63		98,38%
K100116	Kapitalni projekt: OBRAZOVNO RAZVOJNI CENTAR		16.250,00	16.250,00	16.250,00		100,00%
Izvor 1. Opći prihodi i primici							
Izvor 1.1. Opći prihodi i primici (nenamjenski)							
41	Rashodi za nabavu neproizvedene dugotrajne imovine		16.250,00	16.250,00	16.250,00		100,00%
4126	Ostala nematerijalna imovina				16.250,00		
K100189	Kapitalni projekt: O.Š. V. Nazora - dogradnja		41.250,00	41.250,00	37.675,50		91,33%
Izvor 1. Opći prihodi i primici							
Izvor 1.1. Opći prihodi i primici (nenamjenski)							
41	Rashodi za nabavu neproizvedene dugotrajne imovine		38.000,00	38.000,00	34.425,50		90,59%
4126	Ostala nematerijalna imovina				34.425,50		

45	Rashodi za dodatna ulaganja na nefinancijskoj imovini	3.250,00	3.250,00	3.250,00	100,00%
4511	Dodatna ulaganja na građevinskim objektima			3.250,00	
K100190	Kapitalni projekt: DOGRADNJA, REKONSTRUKCIJA I OPREMANJE O.Š. I. MAŽURANIĆA VINKOVCI	9.850,00	9.850,00	9.500,00	96,45%
Izvor 1. Opći prihodi i primici		9.850,00	9.850,00	9.500,00	96,45%
Izvor 1.1. Opći prihodi i primici (nenamjenski)		9.850,00	9.850,00	9.500,00	96,45%
41	Rashodi za nabavu neproizvedene dugotrajne imovine	9.850,00	9.850,00	9.500,00	96,45%
4126	Ostala nematerijalna imovina			9.500,00	
K100191	Kapitalni projekt: O.Š. B. Kašića - gradnja	9.200,00	9.200,00	9.125,00	99,18%
Izvor 1. Opći prihodi i primici		9.200,00	9.200,00	9.125,00	99,18%
Izvor 1.1. Opći prihodi i primici (nenamjenski)		9.200,00	9.200,00	9.125,00	99,18%
41	Rashodi za nabavu neproizvedene dugotrajne imovine	9.200,00	9.200,00	9.125,00	99,18%
4126	Ostala nematerijalna imovina			9.125,00	
K100195	Kapitalni projekt: O.Š. J. Kozarca - rekonstrukcija	3.250,00	3.250,00	3.250,00	100,00%
Izvor 1. Opći prihodi i primici		3.250,00	3.250,00	3.250,00	100,00%
Izvor 1.1. Opći prihodi i primici (nenamjenski)		3.250,00	3.250,00	3.250,00	100,00%
45	Rashodi za dodatna ulaganja na nefinancijskoj imovini	3.250,00	3.250,00	3.250,00	100,00%
4511	Dodatna ulaganja na građevinskim objektima			3.250,00	
K100196	Kapitalni projekt: O.Š. I. G. Kovačića - rekonstrukcija	166.669,00	166.669,00	166.668,13	100,00%
Izvor 1. Opći prihodi i primici		83.633,00	83.633,00	83.632,13	100,00%
Izvor 1.1. Opći prihodi i primici (nenamjenski)		2,00	2,00	1,13	56,50%
45	Rashodi za dodatna ulaganja na nefinancijskoj imovini	2,00	2,00	1,13	56,50%
4511	Dodatna ulaganja na građevinskim objektima			1,13	
Izvor 1.2. Decentralizirana funkcija - osnovno školstvo		83.631,00	83.631,00	83.631,00	100,00%
45	Rashodi za dodatna ulaganja na nefinancijskoj imovini	83.631,00	83.631,00	83.631,00	100,00%
4511	Dodatna ulaganja na građevinskim objektima			83.631,00	
Izvor 5. Pomoći		83.036,00	83.036,00	83.036,00	100,00%
Izvor 5.3. Kapitalne pomoći iz državnog proračuna		83.036,00	83.036,00	83.036,00	100,00%
45	Rashodi za dodatna ulaganja na nefinancijskoj imovini	83.036,00	83.036,00	83.036,00	100,00%
4511	Dodatna ulaganja na građevinskim objektima			83.036,00	
1139	Program: FINANCIRANJE RASHODA U OSNOVNOM I SREDNJIJEM ŠKOLSTVU	384.796,00	384.796,00	381.378,86	99,11%
A100210	Aktivnost: OPĆI POSLOVI USTANOVA OSNOVNOG ŠKOLSTVA	189.065,00	189.065,00	188.187,65	99,54%
Izvor 1. Opći prihodi i primici		189.065,00	189.065,00	188.187,65	99,54%

Izvor 1.1. Opći prihodi i primici (nenamjenski)		189.065,00	189.065,00	188.187,65	99,54%
32	Materijalni rashodi	11.515,00	11.515,00	10.637,65	92,38%
3239	Ostale usluge			4.105,23	
3299	Ostali nespomenuti rashodi poslovanja			6.532,42	
37	Naknade građanima i kućanstvima na temelju osiguranja i druge naknade	177.000,00	177.000,00	177.000,00	100,00%
3721	Naknade građanima i kućanstvima u novcu			177.000,00	
38	Ostali rashodi	550,00	550,00	550,00	100,00%
3811	Tekuće donacije u novcu			550,00	
A100218	Aktivnost: PROGRAMI U SREDNJEM ŠKOLSTVU	173.800,00	173.800,00	171.687,14	98,78%
Izvor 1. Opći prihodi i primici		173.800,00	173.800,00	171.687,14	98,78%
Izvor 1.1. Opći prihodi i primici (nenamjenski)		173.800,00	173.800,00	171.687,14	98,78%
32	Materijalni rashodi	89.600,00	89.600,00	88.554,03	98,83%
3237	Intelektualne i osobne usluge			4.200,00	
3239	Ostale usluge			84.354,03	
36	Pomoći dane u inozemstvo i unutar općeg proračuna	950,00	950,00	914,30	96,24%
3661	Tekuće pomoći proračunskim korisnicima drugih proračuna			914,30	
37	Naknade građanima i kućanstvima na temelju osiguranja i druge naknade	83.250,00	83.250,00	82.218,81	98,76%
3721	Naknade građanima i kućanstvima u novcu			78.910,00	
3722	Naknade građanima i kućanstvima u naravi			3.308,81	
A100272	Aktivnost: DJEČJE GRADSKO VIJEĆE	601,00	601,00	310,39	51,65%
Izvor 1. Opći prihodi i primici		601,00	601,00	310,39	51,65%
Izvor 1.1. Opći prihodi i primici (nenamjenski)		601,00	601,00	310,39	51,65%
32	Materijalni rashodi	601,00	601,00	310,39	51,65%
3211	Službena putovanja			60,00	
3293	Reprezentacija			199,89	
3299	Ostali nespomenuti rashodi poslovanja			50,50	
A100273	Aktivnost: GRAD PRIJATELJ DJECE	830,00	830,00	829,51	99,94%
Izvor 1. Opći prihodi i primici		830,00	830,00	829,51	99,94%
Izvor 1.1. Opći prihodi i primici (nenamjenski)		830,00	830,00	829,51	99,94%
32	Materijalni rashodi	830,00	830,00	829,51	99,94%
3294	Članarine i norme			829,51	
A100274	Aktivnost: LJETNI KAMP	700,00	700,00	663,00	94,71%
Izvor 1. Opći prihodi i primici		700,00	700,00	663,00	94,71%
Izvor 1.1. Opći prihodi i primici (nenamjenski)		700,00	700,00	663,00	94,71%

37	Naknade građanima i kućanstvima na temelju osiguranja i druge naknade	700,00	700,00	663,00	94,71%
3722	Naknade građanima i kućanstvima u naravi			663,00	
A100278	Aktivnost: PROJEKT "VINKOVCI ZA PLIVANJE"	15.600,00	15.600,00	15.536,50	99,59%
Izvor 1. Opći prihodi i primici		15.600,00	15.600,00	15.536,50	99,59%
Izvor 1.1. Opći prihodi i primici (nenamjenski)		15.600,00	15.600,00	15.536,50	99,59%
38	Ostali rashodi	15.600,00	15.600,00	15.536,50	99,59%
3811	Tekuće donacije u novcu			15.536,50	
A100279	Aktivnost: NATJECANJE HRVATSKOG CRVENOG KRIŽA	1.500,00	1.500,00	1.500,00	100,00%
Izvor 1. Opći prihodi i primici		1.500,00	1.500,00	1.500,00	100,00%
Izvor 1.1. Opći prihodi i primici (nenamjenski)		1.500,00	1.500,00	1.500,00	100,00%
38	Ostali rashodi	1.500,00	1.500,00	1.500,00	100,00%
3811	Tekuće donacije u novcu			1.500,00	
A100280	Aktivnost: ISKLJUČENI U PRIRODU	2.700,00	2.700,00	2.664,67	98,69%
Izvor 1. Opći prihodi i primici		2.700,00	2.700,00	2.664,67	98,69%
Izvor 1.1. Opći prihodi i primici (nenamjenski)		2.700,00	2.700,00	2.664,67	98,69%
32	Materijalni rashodi	2.700,00	2.700,00	2.664,67	98,69%
3237	Intelektualne i osobne usluge			373,26	
3239	Ostale usluge			261,41	
3299	Ostali nespomenuti rashodi poslovanja			2.030,00	
GLAVA 00407	VISOKO ŠKOLSTVO	235.400,00	235.400,00	231.200,00	98,22%
Izvor 1. Opći prihodi i primici		235.400,00	235.400,00	231.200,00	98,22%
Izvor 1.1. Opći prihodi i primici (nenamjenski)		235.400,00	235.400,00	231.200,00	98,22%
1140	Program: VISOKO ŠKOLSTVO	235.400,00	235.400,00	231.200,00	98,22%
A100219	Aktivnost: PROGRAM POMOĆI STUDENTIMA I VISOKOM ŠKOLSTVU	235.400,00	235.400,00	231.200,00	98,22%
Izvor 1. Opći prihodi i primici		235.400,00	235.400,00	231.200,00	98,22%
Izvor 1.1. Opći prihodi i primici (nenamjenski)		235.400,00	235.400,00	231.200,00	98,22%
32	Materijalni rashodi	400,00	400,00	400,00	100,00%
3239	Ostale usluge			400,00	
37	Naknade građanima i kućanstvima na temelju osiguranja i druge naknade	235.000,00	235.000,00	230.800,00	98,21%
3721	Naknade građanima i kućanstvima u novcu			230.800,00	
GLAVA 00408	ŠPORT	902.692,50	902.692,50	902.692,50	100,00%
Izvor 1. Opći prihodi i primici		902.692,50	902.692,50	902.692,50	100,00%

Izvor 1.1. Opći prihodi i primici (nenamjenski)	902.692,50	902.692,50	902.692,50	100,00%
1141 Program: KAPITALNA ULAGANJA U OPREMU I ŠPORTSKE OBJEKTE	4.792,50	4.792,50	4.792,50	100,00%
K100130 Kapitalni projekt: KAPITALNO ULAGANJE U ŠPORTSKO REKREACIJSKU KULTURU	4.792,50	4.792,50	4.792,50	100,00%
Izvor 1. Opći prihodi i primici	4.792,50	4.792,50	4.792,50	100,00%
Izvor 1.1. Opći prihodi i primici (nenamjenski)	4.792,50	4.792,50	4.792,50	100,00%
32 Materijalni rashodi	4.792,50	4.792,50	4.792,50	100,00%
3232 Usluge tekućeg i investicijskog održavanja			4.792,50	
1142 Program: REDOVNA AKTIVNOST ŠPORTA	897.900,00	897.900,00	897.900,00	100,00%
A100232 Aktivnost: PROGRAM DONACIJE UDRUGAMA ŠPORTA	897.900,00	897.900,00	897.900,00	100,00%
Izvor 1. Opći prihodi i primici	897.900,00	897.900,00	897.900,00	100,00%
Izvor 1.1. Opći prihodi i primici (nenamjenski)	897.900,00	897.900,00	897.900,00	100,00%
38 Ostali rashodi	897.900,00	897.900,00	897.900,00	100,00%
3811 Tekuće donacije u novcu			897.900,00	
GLAVA 00410 SOCIJALNA SKRB	1.405.759,30	1.405.759,30	1.318.474,29	93,79%
Izvor 1. Opći prihodi i primici	1.073.541,30	1.073.541,30	1.000.362,56	93,18%
Izvor 1.1. Opći prihodi i primici (nenamjenski)	1.073.541,30	1.073.541,30	1.000.362,56	93,18%
Izvor 5. Pomoći	332.218,00	332.218,00	318.111,73	95,75%
Izvor 5.1. Tekuće pomoći iz državnog proračuna	52.092,70	52.092,70	47.716,81	91,60%
Izvor 5.8. Pomoći iz državnog proračuna temeljem prijenosa EU sredstava	280.125,30	280.125,30	270.394,92	96,53%
1006 Program: POTPORE I DONACIJE U SOCIJALNOJ SKRBI	956.517,30	956.517,30	886.197,02	92,65%
A100625 Aktivnost: SOCIJALNI PROGRAM	956.517,30	956.517,30	886.197,02	92,65%
Izvor 1. Opći prihodi i primici	956.517,30	956.517,30	886.197,02	92,65%
Izvor 1.1. Opći prihodi i primici (nenamjenski)	956.517,30	956.517,30	886.197,02	92,65%
32 Materijalni rashodi	1.827,64	1.827,64	827,64	45,28%
3299 Ostali nespomenuti rashodi poslovanja			827,64	
36 Pomoći dane u inozemstvo i unutar općeg proračuna	2.300,00	2.300,00	2.300,00	100,00%
3631 Tekuće pomoći unutar općeg proračuna			2.300,00	
37 Naknade građanima i kućanstvima na temelju osiguranja i druge naknade	549.174,66	549.174,66	502.382,66	91,48%
3721 Naknade građanima i kućanstvima u novcu			450.339,60	
3722 Naknade građanima i kućanstvima u naravi			52.043,06	
38 Ostali rashodi	403.215,00	403.215,00	380.686,72	94,41%
3811 Tekuće donacije u novcu			380.686,72	

1102	Program: SOCIJALNA SKRB	449.242,00	449.242,00	449.242,00	432.277,27	96,22%
A100202	Aktivnost: OPĆI POSLOVI GRADSKÉ UPRAVE VINKOVCI	92.394,00	92.394,00	92.394,00	92.018,06	99,59%
	Izvor 1. Opći prihodi i primici	92.394,00	92.394,00	92.394,00	92.018,06	99,59%
	Izvor 1.1. Opći prihodi i primici (nenamjenski)	92.394,00	92.394,00	92.394,00	92.018,06	99,59%
32	Materijalni rashodi	3.430,00	3.430,00	3.430,00	3.054,06	89,04%
3239	Ostale usluge				2.125,00	
3294	Članarine i norme				929,06	
37	Naknade građanima i kućanstvima na temelju osiguranja i druge naknade	3.345,00	3.345,00	3.345,00	3.345,00	100,00%
3721	Naknade građanima i kućanstvima u novcu				3.345,00	
38	Ostali rashodi	85.619,00	85.619,00	85.619,00	85.619,00	100,00%
3811	Tekuće donacije u novcu				85.619,00	
A100271	Aktivnost: ZAŽELI-PREVENCIJA INSTITUCIONALIZACIJE NA PODRUČJU GRADA VINKOVCI	356.848,00	356.848,00	356.848,00	340.259,21	95,35%
	Izvor 1. Opći prihodi i primici	24.630,00	24.630,00	24.630,00	22.147,48	89,92%
	Izvor 1.1. Opći prihodi i primici (nenamjenski)	24.630,00	24.630,00	24.630,00	22.147,48	89,92%
31	Rashodi za zaposlene	8.230,00	8.230,00	8.230,00	6.932,74	84,24%
3121	Ostali rashodi za zaposlene				6.932,74	
32	Materijalni rashodi	16.400,00	16.400,00	16.400,00	15.214,74	92,77%
3212	Naknade za prijevoz, za rad na terenu i odvojeni život				10.465,93	
3239	Ostale usluge				4.380,20	
3292	Premije osiguranja				368,61	
Izvor 5. Pomoći		332.218,00	332.218,00	332.218,00	318.111,73	95,75%
	Izvor 5.1. Tekuće pomoći iz državnog proračuna	52.092,70	52.092,70	52.092,70	47.716,81	91,60%
31	Rashodi za zaposlene	50.722,70	50.722,70	50.722,70	46.576,81	91,83%
3111	Plaće za redovan rad				39.983,95	
3132	Doprinosi za obvezno zdravstveno osiguranje				6.592,86	
32	Materijalni rashodi	170,00	170,00	170,00	67,81	39,89%
3214	Ostale naknade troškova zaposlenima				59,56	
3233	Usluge promidžbe i informiranja				8,25	
37	Naknade građanima i kućanstvima na temelju osiguranja i druge naknade	1.200,00	1.200,00	1.200,00	1.072,19	89,35%
3722	Naknade građanima i kućanstvima u naravi				1.072,19	
Izvor 5.8. Pomoći iz državnog proračuna temeljem prijenosa EU sredstava		280.125,30	280.125,30	280.125,30	270.394,92	96,53%
31	Rashodi za zaposlene	272.395,30	272.395,30	272.395,30	263.935,09	96,89%
3111	Plaće za redovan rad				226.575,78	

3132	Doprinosi za obvezno zdravstveno osiguranje				37.359,31			
32	Materijalni rashodi		930,00		384,19	930,00		41,31%
3214	Ostale naknade troškova zaposlenima				337,44			
3233	Usluge promidžbe i informiranja				46,75			
37	Naknade građanima i kućanstvima na temelju osiguranja i druge naknade		6.800,00		6.075,64	6.800,00		89,35%
3722	Naknade građanima i kućanstvima u naravi				6.075,64			
GLAVA 00411 OSTALI PRORAČUNSKI KORISNICI			98.258,75		95.466,36	98.258,75		97,16%
Izvor 1. Opći prihodi i primici			98.258,75		95.466,36	98.258,75		97,16%
Izvor 1.1. Opći prihodi i primici (nenamjenski)			98.258,75		95.466,36	98.258,75		97,16%
1102	Program: SOCIJALNA SKRB		2.000,00		200,00	2.000,00		10,00%
A100202	Aktivnost: OPĆI POSLOVI GRADSKJE UPRAVE VINKOVCI		2.000,00		200,00	2.000,00		10,00%
Izvor 1. Opći prihodi i primici			2.000,00		200,00	2.000,00		10,00%
Izvor 1.1. Opći prihodi i primici (nenamjenski)			2.000,00		200,00	2.000,00		10,00%
38	Ostali rashodi		2.000,00		200,00	2.000,00		10,00%
3811	Tekuće donacije u novcu				200,00			
1143	Program: VJERSKE ZAJEDNICE		92.708,75		92.708,75	92.708,75		100,00%
K100105	Kapitalni projekt: KAPITALNO ULAGANJE U OBJEKTE, OPREMU, ZEMLJIŠTA		92.708,75		92.708,75	92.708,75		100,00%
Izvor 1. Opći prihodi i primici			92.708,75		92.708,75	92.708,75		100,00%
Izvor 1.1. Opći prihodi i primici (nenamjenski)			92.708,75		92.708,75	92.708,75		100,00%
38	Ostali rashodi		92.708,75		92.708,75	92.708,75		100,00%
3821	Kapitalne donacije neprofitnim organizacijama				92.708,75			
1144	Program: OSTALI PRORAČUNSKI KORISNICI		3.550,00		2.557,61	3.550,00		72,05%
A100211	Aktivnost: SAVJET MLADIH GRADA VINKOVACA		3.550,00		2.557,61	3.550,00		72,05%
Izvor 1. Opći prihodi i primici			3.550,00		2.557,61	3.550,00		72,05%
Izvor 1.1. Opći prihodi i primici (nenamjenski)			3.550,00		2.557,61	3.550,00		72,05%
32	Materijalni rashodi		3.550,00		2.557,61	3.550,00		72,05%
3299	Ostali nespomenuti rashodi poslovanja				2.557,61			
RAZDJELE 005 UPRAVNI ODJEL ZA KULTURU I TURIZAM			6.366.010,18		4.578.324,66	6.366.010,18		71,92%
GLAVA 00501 UPRAVNI ODJEL ZA KULTURU I TURIZAM			151.967,13		145.496,12	151.967,13		95,74%
Izvor 1. Opći prihodi i primici			151.967,13		145.496,12	151.967,13		95,74%
Izvor 1.1. Opći prihodi i primici (nenamjenski)			151.967,13		145.496,12	151.967,13		95,74%
1112	Program: JAVNA UPRAVA I ADMINISTRACIJA		151.967,13		145.496,12	151.967,13		95,74%
A100201	Aktivnost: STRUČNO, ADMINISTRATIVNO TEHNIČKO OSOBLJE GRADSKJE UPRAVE VINKOVCI		151.967,13		145.496,12	151.967,13		95,74%

Izvor 1. Opći prihodi i primici							151.967,13	151.967,13	145.496,12	95,74%
Izvor 1.1. Opći prihodi i primici (nenamjenski)							151.967,13	151.967,13	145.496,12	95,74%
31	Rashodi za zaposlene						149.467,13	149.467,13	143.022,98	95,69%
3111	Plaće za redovan rad								121.993,29	
3113	Plaće za prekovremeni rad								2.992,56	
3132	Doprinosi za obvezno zdravstveno osiguranje								18.037,13	
32	Materijalni rashodi						2.500,00	2.500,00	2.473,14	98,93%
3212	Naknade za prijevoz, za rad na terenu i odvojeni život								2.473,14	
GLAVA 00502 TURIZAM							2.658.422,54	2.658.422,54	1.619.427,87	60,92%
Izvor 1. Opći prihodi i primici							1.156.318,29	1.156.318,29	1.094.594,02	94,66%
Izvor 1.1. Opći prihodi i primici (nenamjenski)							1.156.318,29	1.156.318,29	1.094.594,02	94,66%
Izvor 5. Pomoći							414.107,20	414.107,20	354.927,79	85,71%
Izvor 5.3. Kapitalne pomoći iz državnog proračuna							149.103,00	149.103,00	149.103,00	100,00%
Izvor 5.8. Pomoći iz državnog proračuna temeljem prijenosa EU sredstava							265.004,20	265.004,20	205.824,79	77,67%
Izvor 8. Namjenski primici od zaduživanja							1.087.997,05	1.087.997,05	169.906,06	15,62%
Izvor 8.1. Sredstva iz kredita							682.083,81	682.083,81	169.906,06	24,91%
Izvor 8.2. Predfinanciranje projekata							405.913,24	405.913,24	0,00	0,00%
1007	Program: PODIZANJE KVALITETE TURISTIČKE PONUDE						1.153.943,29	1.153.943,29	1.092.219,02	94,65%
A100701	Aktivnost: ADVENT U VINKOVcima (Bajka na Bosutu)						187.272,78	187.272,78	138.258,30	73,83%
Izvor 1. Opći prihodi i primici							187.272,78	187.272,78	138.258,30	73,83%
Izvor 1.1. Opći prihodi i primici (nenamjenski)							187.272,78	187.272,78	138.258,30	73,83%
32	Materijalni rashodi						180.272,78	180.272,78	131.430,28	72,91%
3223	Energija								34,35	
3225	Sitni inventar i auto gume								725,00	
3233	Usluge promidžbe i informiranja								7.997,15	
3235	Zakupnine i najamnine								63.418,13	
3239	Ostale usluge								50.731,40	
3292	Premije osiguranja								1.152,32	
3299	Ostali nespomenuti rashodi poslovanja								7.371,93	
42	Rashodi za nabavu proizvedene dugotrajne imovine						7.000,00	7.000,00	6.828,02	97,54%
4227	Uredaji, strojevi i oprema za ostale namjene								6.828,02	
A100702	Aktivnost: FESTIVAL ŠUNKE, VINA, RAKIJE I KULENA						15.996,00	15.996,00	15.788,33	98,70%
Izvor 1. Opći prihodi i primici							15.996,00	15.996,00	15.788,33	98,70%
Izvor 1.1. Opći prihodi i primici (nenamjenski)							15.996,00	15.996,00	15.788,33	98,70%
32	Materijalni rashodi						15.996,00	15.996,00	15.788,33	98,70%

3239	Ostale usluge				14.192,33	
3293	Reprezentacija				1.596,00	
A100703	Aktivnost: VINKOVAČKE JESENI	35.000,00	35.000,00	35.000,00	34.532,35	98,66%
Izvor 1. Opći prihodi i primici		35.000,00	35.000,00	35.000,00	34.532,35	98,66%
Izvor 1.1. Opći prihodi i primici (nenamjenski)		35.000,00	35.000,00	35.000,00	34.532,35	98,66%
32	Materijalni rashodi	35.000,00	35.000,00	35.000,00	34.532,35	98,66%
3299	Ostali nespomenuti rashodi poslovanja				34.532,35	
A100704	Aktivnost: DOČEK NOVE GODINE	24.500,00	24.500,00	24.500,00	14.705,15	60,02%
Izvor 1. Opći prihodi i primici		24.500,00	24.500,00	24.500,00	14.705,15	60,02%
Izvor 1.1. Opći prihodi i primici (nenamjenski)		24.500,00	24.500,00	24.500,00	14.705,15	60,02%
32	Materijalni rashodi	24.500,00	24.500,00	24.500,00	14.705,15	60,02%
3239	Ostale usluge				10.380,30	
3299	Ostali nespomenuti rashodi poslovanja				4.324,85	
A100705	Aktivnost: PROLJEĆE U VINKOVICIMA	38.378,47	38.378,47	38.378,47	38.371,67	99,98%
Izvor 1. Opći prihodi i primici		38.378,47	38.378,47	38.378,47	38.371,67	99,98%
Izvor 1.1. Opći prihodi i primici (nenamjenski)		38.378,47	38.378,47	38.378,47	38.371,67	99,98%
32	Materijalni rashodi	38.378,47	38.378,47	38.378,47	38.371,67	99,98%
3225	Sitni inventar i auto gume				1.817,50	
3233	Usluge promidžbe i informiranja				920,77	
3235	Zakupnine i najamnine				13.647,50	
3239	Ostale usluge				11.521,47	
3292	Premije osiguranja				214,84	
3299	Ostali nespomenuti rashodi poslovanja				10.249,59	
A100707	Aktivnost: DAN GRADA VINKOVACA	37.302,16	37.302,16	37.302,16	37.202,16	99,73%
Izvor 1. Opći prihodi i primici		37.302,16	37.302,16	37.302,16	37.202,16	99,73%
Izvor 1.1. Opći prihodi i primici (nenamjenski)		37.302,16	37.302,16	37.302,16	37.202,16	99,73%
32	Materijalni rashodi	37.302,16	37.302,16	37.302,16	37.202,16	99,73%
3235	Zakupnine i najamnine				1.000,00	
3239	Ostale usluge				25.807,94	
3299	Ostali nespomenuti rashodi poslovanja				10.394,22	
A100710	Aktivnost: TURISTIČKA ZAJEDNICA GRADA VINKOVACA	675.448,02	675.448,02	675.448,02	673.979,09	99,78%
Izvor 1. Opći prihodi i primici		675.448,02	675.448,02	675.448,02	673.979,09	99,78%
Izvor 1.1. Opći prihodi i primici (nenamjenski)		675.448,02	675.448,02	675.448,02	673.979,09	99,78%
38	Ostali rashodi	675.448,02	675.448,02	675.448,02	673.979,09	99,78%
3811	Tekuće donacije u novcu				673.979,09	

A100711	Aktivnost: PLIVAČKA PRIČA NA BANJI	21.300,00	21.300,00	21.058,58	98,87%
Izvor 1. Opći prihodi i primici		21.300,00	21.300,00	21.058,58	98,87%
Izvor 1.1. Opći prihodi i primici (nenamjenski)		21.300,00	21.300,00	21.058,58	98,87%
32	Materijalni rashodi	21.300,00	21.300,00	21.058,58	98,87%
3232	Usluge tekućeg i investicijskog održavanja			5.607,51	
3234	Komunalne usluge			2.436,44	
3239	Ostale usluge			12.953,23	
3299	Ostali nespomenuti rashodi poslovanja			61,40	
A100712	Aktivnost: LJETO U VINKOVcima	43.028,57	43.028,57	42.606,10	99,02%
Izvor 1. Opći prihodi i primici		43.028,57	43.028,57	42.606,10	99,02%
Izvor 1.1. Opći prihodi i primici (nenamjenski)		43.028,57	43.028,57	42.606,10	99,02%
32	Materijalni rashodi	43.028,57	43.028,57	42.606,10	99,02%
3233	Usluge promidžbe i informiranja			6.372,14	
3235	Zakupnine i najamnine			19.875,00	
3239	Ostale usluge			13.695,39	
3299	Ostali nespomenuti rashodi poslovanja			2.663,57	
A100714	Aktivnost: VELJAČA U VINKOVcima	13.029,42	13.029,42	13.029,42	100,00%
Izvor 1. Opći prihodi i primici		13.029,42	13.029,42	13.029,42	100,00%
Izvor 1.1. Opći prihodi i primici (nenamjenski)		13.029,42	13.029,42	13.029,42	100,00%
32	Materijalni rashodi	13.029,42	13.029,42	13.029,42	100,00%
3239	Ostale usluge			1.387,50	
3299	Ostali nespomenuti rashodi poslovanja			11.641,92	
A100715	Aktivnost: PRO 3X3 TOUR	18.187,87	18.187,87	18.187,87	100,00%
Izvor 1. Opći prihodi i primici		18.187,87	18.187,87	18.187,87	100,00%
Izvor 1.1. Opći prihodi i primici (nenamjenski)		18.187,87	18.187,87	18.187,87	100,00%
32	Materijalni rashodi	18.187,87	18.187,87	18.187,87	100,00%
3233	Usluge promidžbe i informiranja			2.123,13	
3235	Zakupnine i najamnine			15.000,00	
3239	Ostale usluge			1.064,74	
A100717	Aktivnost: SVJETSKO PRVENSTVO U RADU SPORTSKIH PASMINA PASA	30.000,00	30.000,00	30.000,00	100,00%
Izvor 1. Opći prihodi i primici		30.000,00	30.000,00	30.000,00	100,00%
Izvor 1.1. Opći prihodi i primici (nenamjenski)		30.000,00	30.000,00	30.000,00	100,00%
38	Ostali rashodi	30.000,00	30.000,00	30.000,00	100,00%
3811	Tekuće donacije u novcu			30.000,00	

A100718	Aktivnost: OPERNA NOĆ U VINKOVcima		3.500,00	3.500,00	3.500,00	3.500,00	100,00%
	Izvor 1. Opći prihodi i primici		3.500,00	3.500,00	3.500,00	3.500,00	100,00%
	Izvor 1.1. Opći prihodi i primici (nenamjenski)		3.500,00	3.500,00	3.500,00	3.500,00	100,00%
32	Materijalni rashodi		3.500,00	3.500,00	3.500,00	3.500,00	100,00%
3239	Ostale usluge				3.500,00		
A100719	Aktivnost: 21. FESTIVAL DJEČJEG FOLKLORA HRVATSKE		10.000,00	10.000,00	10.000,00	10.000,00	100,00%
	Izvor 1. Opći prihodi i primici		10.000,00	10.000,00	10.000,00	10.000,00	100,00%
	Izvor 1.1. Opći prihodi i primici (nenamjenski)		10.000,00	10.000,00	10.000,00	10.000,00	100,00%
32	Materijalni rashodi		10.000,00	10.000,00	10.000,00	10.000,00	100,00%
3299	Ostali nespomenuti rashodi poslovanja				10.000,00		
A100721	Aktivnost: "SUNCOKRET RURALNOG TURIZMA - THE SUNFLOWER AWARD"		1.000,00	1.000,00	1.000,00	1.000,00	100,00%
	Izvor 1. Opći prihodi i primici		1.000,00	1.000,00	1.000,00	1.000,00	100,00%
	Izvor 1.1. Opći prihodi i primici (nenamjenski)		1.000,00	1.000,00	1.000,00	1.000,00	100,00%
38	Ostali rashodi		1.000,00	1.000,00	1.000,00	1.000,00	100,00%
3811	Tekuće donacije u novcu				1.000,00		
1010	Program: RAZVITAK FUNKCIONALNIH I ODRŽIVIH TURISTIČKIH INTINERERA		1.504.479,25	1.504.479,25	1.504.479,25	527.208,85	35,04%
K101001	Kapitalni projekt: GRADSKA KNJIŽNICA I ČITAONICA VINKOVCI		130.000,00	130.000,00	130.000,00	11.750,00	9,04%
	Izvor 8. Namjenski primici od zaduživanja		130.000,00	130.000,00	11.750,00	11.750,00	9,04%
	Izvor 8.1. Sredstva iz kredita		130.000,00	130.000,00	11.750,00	11.750,00	9,04%
32	Materijalni rashodi		12.000,00	12.000,00	12.000,00	0,00	0,00%
42	Rashodi za nabavu proizvedene dugotrajne imovine		118.000,00	118.000,00	118.000,00	11.750,00	9,96%
4212	Poslovni objekti				11.750,00		
K101005	Kapitalni projekt: ENERGETSKA OBNOVA ZGRADE GRADSKOG KAZALIŠTA		201.436,50	201.436,50	201.436,50	201.436,50	100,00%
	Izvor 1. Opći prihodi i primici		2.375,00	2.375,00	2.375,00	2.375,00	100,00%
	Izvor 1.1. Opći prihodi i primici (nenamjenski)		2.375,00	2.375,00	2.375,00	2.375,00	100,00%
32	Materijalni rashodi		2.375,00	2.375,00	2.375,00	2.375,00	100,00%
3233	Usluge promidžbe i informiranja				2.375,00		
	Izvor 5. Pomoći		149.103,00	149.103,00	149.103,00	149.103,00	100,00%
	Izvor 5.3. Kapitalne pomoći iz državnog proračuna		149.103,00	149.103,00	149.103,00	149.103,00	100,00%
45	Rashodi za dodatna ulaganja na nefinancijskoj imovini		149.103,00	149.103,00	149.103,00	149.103,00	100,00%
4511	Dodatna ulaganja na građevinskim objektima				149.103,00		
	Izvor 8. Namjenski primici od zaduživanja		49.958,50	49.958,50	49.958,50	49.958,50	100,00%

Izvor 8.1. Sredstva iz kredita		49.958,50	49.958,50	49.958,50	100,00%
45	Rashodi za dodatna ulaganja na nefinancijskoj imovini	49.958,50	49.958,50	49.958,50	100,00%
4511	Dodatna ulaganja na građevinskim objektima			49.958,50	
K101006	Kapitalni projekt: ENERGETSKA OBNOVA ZGRADE ATELJEA UMJETNIKA	296.805,00	296.805,00	11.000,00	3,71%
Izvor 8. Namjenski primici od zaduživanja		296.805,00	296.805,00	11.000,00	3,71%
Izvor 8.1. Sredstva iz kredita		256.760,00	256.760,00	11.000,00	4,28%
32	Materijalni rashodi	20.760,00	20.760,00	0,00	0,00%
41	Rashodi za nabavu neproizvedene dugotrajne imovine	36.000,00	36.000,00	11.000,00	30,56%
4126	Ostala nematerijalna imovina			11.000,00	
45	Rashodi za dodatna ulaganja na nefinancijskoj imovini	200.000,00	200.000,00	0,00	0,00%
Izvor 8.2. Predfinanciranje projekata		40.045,00	40.045,00	0,00	0,00%
32	Materijalni rashodi	2.138,00	2.138,00	0,00	0,00%
41	Rashodi za nabavu neproizvedene dugotrajne imovine	744,00	744,00	0,00	0,00%
45	Rashodi za dodatna ulaganja na nefinancijskoj imovini	37.163,00	37.163,00	0,00	0,00%
K101008	Kapitalni projekt: PROJEKTO TEHNIČKA DOKUMENTACIJA	19.910,00	19.910,00	3.370,00	16,93%
Izvor 8. Namjenski primici od zaduživanja		19.910,00	19.910,00	3.370,00	16,93%
Izvor 8.1. Sredstva iz kredita		19.910,00	19.910,00	3.370,00	16,93%
32	Materijalni rashodi	6.637,00	6.637,00	0,00	0,00%
41	Rashodi za nabavu neproizvedene dugotrajne imovine	13.273,00	13.273,00	3.370,00	25,39%
4126	Ostala nematerijalna imovina			3.370,00	
K101009	Kapitalni projekt: DOGRADNJA SMJEŠTAJNIH KAPACITETA NA PIKOVOM STANU	191.710,76	191.710,76	0,00	0,00%
Izvor 8. Namjenski primici od zaduživanja		191.710,76	191.710,76	0,00	0,00%
Izvor 8.1. Sredstva iz kredita		28.756,62	28.756,62	0,00	0,00%
31	Rashodi za zaposlene	4.608,52	4.608,52	0,00	0,00%
32	Materijalni rashodi	1.382,56	1.382,56	0,00	0,00%
41	Rashodi za nabavu neproizvedene dugotrajne imovine	451,82	451,82	0,00	0,00%
45	Rashodi za dodatna ulaganja na nefinancijskoj imovini	22.313,72	22.313,72	0,00	0,00%
Izvor 8.2. Predfinanciranje projekata		162.954,14	162.954,14	0,00	0,00%
31	Rashodi za zaposlene	26.114,93	26.114,93	0,00	0,00%
32	Materijalni rashodi	7.834,48	7.834,48	0,00	0,00%
41	Rashodi za nabavu neproizvedene dugotrajne imovine	2.560,29	2.560,29	0,00	0,00%
45	Rashodi za dodatna ulaganja na nefinancijskoj imovini	126.444,44	126.444,44	0,00	0,00%
K101010	Kapitalni projekt: INTERPRETACIJSKO-EDUKACIJSKI CENTAR SA SUVENIRNICOM	238.722,47	238.722,47	0,00	0,00%

Izvor 8. Namjenski primici od zaduživanja	238.722,47	238.722,47	238.722,47	0,00	0,00%
Izvor 8.1. Sredstva iz kredita	35.808,37	35.808,37	35.808,37	0,00	0,00%
31 Rashodi za zaposlene	5.306,43	5.306,43	5.306,43	0,00	0,00%
32 Materijalni rashodi	1.591,92	1.591,92	1.591,92	0,00	0,00%
41 Rashodi za nabavu neproizvedene dugotrajne imovine	520,24	520,24	520,24	0,00	0,00%
45 Rashodi za dodatna ulaganja na nefinancijskoj imovini	28.389,78	28.389,78	28.389,78	0,00	0,00%
Izvor 8.2. Predfinanciranje projekata	202.914,10	202.914,10	202.914,10	0,00	0,00%
31 Rashodi za zaposlene	30.069,74	30.069,74	30.069,74	0,00	0,00%
32 Materijalni rashodi	9.020,92	9.020,92	9.020,92	0,00	0,00%
41 Rashodi za nabavu neproizvedene dugotrajne imovine	2.948,02	2.948,02	2.948,02	0,00	0,00%
45 Rashodi za dodatna ulaganja na nefinancijskoj imovini	160.875,42	160.875,42	160.875,42	0,00	0,00%
K101012 Kapitalni projekt: REKONSTRUKCIJA TRGA VINKOVAČKIH JESENI U VINKOVcima	425.894,52	425.894,52	425.894,52	299.652,35	70,36%
Izvor 5. Pomoći	265.004,20	265.004,20	265.004,20	205.824,79	77,67%
Izvor 5.8. Pomoći iz državnog proračuna temeljem prijennosa EU sredstava	265.004,20	265.004,20	265.004,20	205.824,79	77,67%
32 Materijalni rashodi	13.272,28	13.272,28	13.272,28	0,00	0,00%
41 Rashodi za nabavu neproizvedene dugotrajne imovine	28.004,91	28.004,91	28.004,91	27.938,48	99,76%
4126 Ostala nematerijalna imovina				27.938,48	
45 Rashodi za dodatna ulaganja na nefinancijskoj imovini	223.727,01	223.727,01	223.727,01	177.886,31	79,51%
4511 Dodatna ulaganja na građevinskim objektima				177.886,31	
Izvor 8. Namjenski primici od zaduživanja	160.890,32	160.890,32	160.890,32	93.827,56	58,32%
Izvor 8.1. Sredstva iz kredita	160.890,32	160.890,32	160.890,32	93.827,56	58,32%
32 Materijalni rashodi	5.359,27	5.359,27	5.359,27	0,00	0,00%
41 Rashodi za nabavu neproizvedene dugotrajne imovine	9.258,06	9.258,06	9.258,06	8.222,45	88,81%
4126 Ostala nematerijalna imovina				8.222,45	
45 Rashodi za dodatna ulaganja na nefinancijskoj imovini	146.272,99	146.272,99	146.272,99	85.605,11	58,52%
4511 Dodatna ulaganja na građevinskim objektima				85.605,11	
GLAVA 00503 KULTURA	167.233,00	167.233,00	167.233,00	157.818,55	94,37%
Izvor 1. Opći prihodi i primici	167.233,00	167.233,00	167.233,00	157.818,55	94,37%
Izvor 1.1. Opći prihodi i primici (nenamjenski)	167.233,00	167.233,00	167.233,00	157.818,55	94,37%
1127 Program: PROMICANJE KULTURE	167.233,00	167.233,00	167.233,00	157.818,55	94,37%
A100228 Aktivnost: PROGRAM KULTURE	145.996,00	145.996,00	145.996,00	143.730,00	98,45%
Izvor 1. Opći prihodi i primici	145.996,00	145.996,00	145.996,00	143.730,00	98,45%
Izvor 1.1. Opći prihodi i primici (nenamjenski)	145.996,00	145.996,00	145.996,00	143.730,00	98,45%
38 Ostali rashodi	145.996,00	145.996,00	145.996,00	143.730,00	98,45%

3811	Tekuće donacije u novcu				143.730,00		
A100230	Aktivnost: ARHIVSKA DJELATNOST	7.964,00	7.964,00	7.964,00	1.927,01	7.964,00	24,20%
	Izvor 1. Opći prihodi i primici	7.964,00	7.964,00	7.964,00	1.927,01	7.964,00	24,20%
	Izvor 1.1. Opći prihodi i primici (nenamjenski)	7.964,00	7.964,00	7.964,00	1.927,01	7.964,00	24,20%
36	Pomoći dane u inozemstvo i unutar općeg proračuna	7.964,00	7.964,00	7.964,00	1.927,01	7.964,00	24,20%
3661	Tekuće pomoći proračunskim korisnicima drugih proračuna				1.927,01		
A100259	Aktivnost: HRVATSKA AKADEMIJA ZANOSTI I UMJETNOSTI	13.273,00	13.273,00	13.273,00	12.161,54	13.273,00	91,63%
	Izvor 1. Opći prihodi i primici	13.273,00	13.273,00	13.273,00	12.161,54	13.273,00	91,63%
	Izvor 1.1. Opći prihodi i primici (nenamjenski)	13.273,00	13.273,00	13.273,00	12.161,54	13.273,00	91,63%
36	Pomoći dane u inozemstvo i unutar općeg proračuna	13.273,00	13.273,00	13.273,00	12.161,54	13.273,00	91,63%
3661	Tekuće pomoći proračunskim korisnicima drugih proračuna				12.161,54		
GLAVA 00504 MUZEJSKA DJELATNOST		996.907,59	996.907,59	996.907,59	853.484,29	996.907,59	85,61%
	Izvor 1. Opći prihodi i primici	654.116,08	654.116,08	654.116,08	618.383,55	654.116,08	94,54%
	Izvor 1.1. Opći prihodi i primici (nenamjenski)	654.116,08	654.116,08	654.116,08	618.383,55	654.116,08	94,54%
	Izvor 3. Vlastiti prihodi	227.896,51	227.896,51	227.896,51	190.205,74	227.896,51	83,46%
	Izvor 3.1. Vlastiti prihodi proračunskih korisnika	227.896,51	227.896,51	227.896,51	190.205,74	227.896,51	83,46%
	Izvor 5. Pomoći	44.895,00	44.895,00	44.895,00	44.895,00	44.895,00	100,00%
	Izvor 5.1. Tekuće pomoći iz državnog proračuna	36.650,00	36.650,00	36.650,00	36.650,00	36.650,00	100,00%
	Izvor 5.2. Tekuće pomoći iz županijskog proračuna	2.550,00	2.550,00	2.550,00	2.550,00	2.550,00	100,00%
	Izvor 5.3. Kapitalne pomoći iz državnog proračuna	1.500,00	1.500,00	1.500,00	1.500,00	1.500,00	100,00%
	Izvor 5.6. Tekuće pomoći iz općinskog proračuna	3.000,00	3.000,00	3.000,00	3.000,00	3.000,00	100,00%
	Izvor 5.8. Pomoći iz državnog proračuna temeljem prijenosa EU sredstava	1.195,00	1.195,00	1.195,00	1.195,00	1.195,00	100,00%
	Izvor 8. Namjenski primici od zaduživanja	70.000,00	70.000,00	70.000,00	0,00	70.000,00	0,00%
	Izvor 8.1. Sredstva iz kredita	70.000,00	70.000,00	70.000,00	0,00	70.000,00	0,00%
1004	Program: MUZEJSKE AKTIVNOSTI	166.534,90	166.534,90	166.534,90	85.283,16	166.534,90	51,21%
A100401	Aktivnost: LIKOVNE IZLOŽBE	10.066,15	10.066,15	10.066,15	6.431,15	10.066,15	63,89%
	Izvor 1. Opći prihodi i primici	4.000,00	4.000,00	4.000,00	365,00	4.000,00	9,13%
	Izvor 1.1. Opći prihodi i primici (nenamjenski)	4.000,00	4.000,00	4.000,00	365,00	4.000,00	9,13%
32	Materijalni rashodi	4.000,00	4.000,00	4.000,00	365,00	4.000,00	9,13%
3239	Ostale usluge				365,00		
	Izvor 3. Vlastiti prihodi	720,00	720,00	720,00	720,00	720,00	100,00%
	Izvor 3.1. Vlastiti prihodi proračunskih korisnika	720,00	720,00	720,00	720,00	720,00	100,00%
32	Materijalni rashodi	720,00	720,00	720,00	720,00	720,00	100,00%
3239	Ostale usluge				720,00		
	Izvor 5. Pomoći	5.346,15	5.346,15	5.346,15	5.346,15	5.346,15	100,00%

Izvor 5.1. Tekuće pomoći iz državnog proračuna							5.346,15	5.346,15	5.346,15	100,00%
32	Materijalni rashodi						5.346,15	5.346,15	5.346,15	100,00%
3221	Uredski materijal i ostali materijalni rashodi								106,42	
3239	Ostale usluge								4.546,73	
3241	Naknade troškova osobama izvan radnog odnosa								693,00	
A100402	Aktivnost: RIMSKI DANI						657,45	657,45	657,45	100,00%
Izvor 3. Vlastiti prihodi							657,45	657,45	657,45	100,00%
Izvor 3.1. Vlastiti prihodi proračunskih korisnika							657,45	657,45	657,45	100,00%
32	Materijalni rashodi						657,45	657,45	657,45	100,00%
3222	Materijal i sirovine								392,00	
3293	Reprezentacija								265,45	
A100412	Aktivnost: MEĐUNARODNI DAN MUZEJA						1.847,35	1.847,35	1.847,35	100,00%
Izvor 3. Vlastiti prihodi							1.847,35	1.847,35	1.847,35	100,00%
Izvor 3.1. Vlastiti prihodi proračunskih korisnika							1.847,35	1.847,35	1.847,35	100,00%
32	Materijalni rashodi						1.847,35	1.847,35	1.847,35	100,00%
3239	Ostale usluge								500,00	
3293	Reprezentacija								1.347,35	
A100414	Aktivnost: NOĆ MUZEJA						857,45	857,45	857,45	100,00%
Izvor 3. Vlastiti prihodi							857,45	857,45	857,45	100,00%
Izvor 3.1. Vlastiti prihodi proračunskih korisnika							857,45	857,45	857,45	100,00%
32	Materijalni rashodi						857,45	857,45	857,45	100,00%
3239	Ostale usluge								605,45	
3293	Reprezentacija								252,00	
A100419	Aktivnost: KAPITALNA ULAGANJA						3.861,24	3.861,24	2.980,38	77,19%
Izvor 1. Opći prihodi i primici							1.500,00	1.500,00	1.480,38	98,69%
Izvor 1.1. Opći prihodi i primici (nenamjenski)							1.500,00	1.500,00	1.480,38	98,69%
42	Rashodi za nabavu proizvedene dugotrajne imovine						1.500,00	1.500,00	1.480,38	98,69%
4221	Uredska oprema i namještaj								1.480,38	
Izvor 3. Vlastiti prihodi							861,24	861,24	0,00	0,00%
Izvor 3.1. Vlastiti prihodi proračunskih korisnika							861,24	861,24	0,00	0,00%
42	Rashodi za nabavu proizvedene dugotrajne imovine						861,24	861,24	0,00	0,00%
Izvor 5. Pomoći							1.500,00	1.500,00	1.500,00	100,00%
Izvor 5.3. Kapitalne pomoći iz državnog proračuna							1.500,00	1.500,00	1.500,00	100,00%
42	Rashodi za nabavu proizvedene dugotrajne imovine						1.500,00	1.500,00	1.500,00	100,00%
4221	Uredska oprema i namještaj								1.500,00	

A100435	Aktivnost: DVORIŠTE IDEJA	15.927,70	15.927,70	15.099,35	94,80%
Izvor 1. Opći prihodi i primici		4.000,00	4.000,00	4.000,00	100,00%
Izvor 1.1. Opći prihodi i primici (nenamjenski)		4.000,00	4.000,00	4.000,00	100,00%
32	Materijalni rashodi	4.000,00	4.000,00	4.000,00	100,00%
3237	Intelektualne i osobne usluge			4.000,00	
Izvor 3. Vlastiti prihodi		11.927,70	11.927,70	11.099,35	93,06%
Izvor 3.1. Vlastiti prihodi proračunskih korisnika		11.927,70	11.927,70	11.099,35	93,06%
32	Materijalni rashodi	11.927,70	11.927,70	11.099,35	93,06%
3221	Uredski materijal i ostali materijalni rashodi			567,24	
3237	Intelektualne i osobne usluge			7.453,11	
3239	Ostale usluge			1.000,00	
3293	Reprezentacija			1.500,00	
3299	Ostali nespomenuti rashodi poslovanja			579,00	
A100438	Aktivnost: PERAN	21.700,00	21.700,00	21.623,75	99,65%
Izvor 3. Vlastiti prihodi		1.000,00	1.000,00	923,75	92,38%
Izvor 3.1. Vlastiti prihodi proračunskih korisnika		1.000,00	1.000,00	923,75	92,38%
32	Materijalni rashodi	1.000,00	1.000,00	923,75	92,38%
3299	Ostali nespomenuti rashodi poslovanja			923,75	
Izvor 5. Pomoći		20.700,00	20.700,00	20.700,00	100,00%
Izvor 5.1. Tekuće pomoći iz državnog proračuna		20.000,00	20.000,00	20.000,00	100,00%
32	Materijalni rashodi	20.000,00	20.000,00	20.000,00	100,00%
3237	Intelektualne i osobne usluge			20.000,00	
Izvor 5.2. Tekuće pomoći iz županijskog proračuna		700,00	700,00	700,00	100,00%
32	Materijalni rashodi	700,00	700,00	700,00	100,00%
3237	Intelektualne i osobne usluge			700,00	
A100439	Aktivnost: OBLIKOVANJE I TISAK DJEČJE PODNE IGRE: IGRAM SE I UČIM KROZ GMVK	1.662,51	1.662,51	1.662,51	100,00%
Izvor 1. Opći prihodi i primici		300,00	300,00	300,00	100,00%
Izvor 1.1. Opći prihodi i primici (nenamjenski)		300,00	300,00	300,00	100,00%
32	Materijalni rashodi	300,00	300,00	300,00	100,00%
3239	Ostale usluge			300,00	
Izvor 3. Vlastiti prihodi		312,51	312,51	312,51	100,00%
Izvor 3.1. Vlastiti prihodi proračunskih korisnika		312,51	312,51	312,51	100,00%
32	Materijalni rashodi	312,51	312,51	312,51	100,00%
3237	Intelektualne i osobne usluge			312,51	

Izvor 5. Pomoći							1.050,00	1.050,00	1.050,00	100,00%
Izvor 5.1. Tekuće pomoći iz državnog proračuna							900,00	900,00	900,00	100,00%
32	Materijalni rashodi						900,00	900,00	900,00	100,00%
3239	Ostale usluge								900,00	
Izvor 5.2. Tekuće pomoći iz županijskog proračuna							150,00	150,00	150,00	100,00%
32	Materijalni rashodi						150,00	150,00	150,00	100,00%
3239	Ostale usluge								150,00	
A100440	Aktivnost: VITICE, GRIFONI I LAVOVI- AVARODOBNI RATNICI IZ NUŠTRA						17.027,06	17.027,06	15.445,78	90,71%
Izvor 1. Opći prihodi i primici							2.000,00	2.000,00	2.000,00	100,00%
Izvor 1.1. Opći prihodi i primici (nenamjenski)							2.000,00	2.000,00	2.000,00	100,00%
32	Materijalni rashodi						2.000,00	2.000,00	2.000,00	100,00%
3239	Ostale usluge								2.000,00	
Izvor 3. Vlastiti prihodi							5.827,06	5.827,06	4.245,78	72,86%
Izvor 3.1. Vlastiti prihodi proračunskih korisnika							5.827,06	5.827,06	4.245,78	72,86%
32	Materijalni rashodi						5.827,06	5.827,06	4.245,78	72,86%
3237	Intelektualne i osobne usluge								3.698,28	
3239	Ostale usluge								547,50	
Izvor 5. Pomoći							9.200,00	9.200,00	9.200,00	100,00%
Izvor 5.1. Tekuće pomoći iz državnog proračuna							6.000,00	6.000,00	6.000,00	100,00%
32	Materijalni rashodi						6.000,00	6.000,00	6.000,00	100,00%
3239	Ostale usluge								6.000,00	
Izvor 5.2. Tekuće pomoći iz županijskog proračuna							200,00	200,00	200,00	100,00%
32	Materijalni rashodi						200,00	200,00	200,00	100,00%
3239	Ostale usluge								200,00	
Izvor 5.6. Tekuće pomoći iz općinskog proračuna							3.000,00	3.000,00	3.000,00	100,00%
32	Materijalni rashodi						3.000,00	3.000,00	3.000,00	100,00%
3239	Ostale usluge								3.000,00	
A100443	Aktivnost: PREVENTIVNA ZAŠTITA TEKSTILNE GRAĐE						3.896,48	3.896,48	3.896,48	100,00%
Izvor 1. Opći prihodi i primici							1.200,00	1.200,00	1.200,00	100,00%
Izvor 1.1. Opći prihodi i primici (nenamjenski)							1.200,00	1.200,00	1.200,00	100,00%
32	Materijalni rashodi						1.200,00	1.200,00	1.200,00	100,00%
3221	Uredski materijal i ostali materijalni rashodi								1.200,00	
Izvor 3. Vlastiti prihodi							1.146,48	1.146,48	1.146,48	100,00%
Izvor 3.1. Vlastiti prihodi proračunskih korisnika							1.146,48	1.146,48	1.146,48	100,00%

32	Materijalni rashodi		1.146,48	1.146,48	1.146,48	100,00%
3221	Uredski materijal i ostali materijalni rashodi				1.146,48	
Izvor 5. Pomoći			1.550,00	1.550,00	1.550,00	100,00%
Izvor 5.1. Tekuće pomoći iz državnog proračuna			1.400,00	1.400,00	1.400,00	100,00%
32	Materijalni rashodi		1.400,00	1.400,00	1.400,00	100,00%
3221	Uredski materijal i ostali materijalni rashodi				1.400,00	
Izvor 5.2. Tekuće pomoći iz županijskog proračuna			150,00	150,00	150,00	100,00%
32	Materijalni rashodi		150,00	150,00	150,00	100,00%
3221	Uredski materijal i ostali materijalni rashodi				150,00	
A100444	Aktivnost: OTKUP MAPE ARHEOLOŠKIH CRTEŽA KREŠIMIRA RONČEVIĆA		3.805,31	3.805,31	3.805,31	100,00%
Izvor 1. Opći prihodi i primici			2.600,00	2.600,00	2.600,00	100,00%
Izvor 1.1. Opći prihodi i primici (nenamjenski)			2.600,00	2.600,00	2.600,00	100,00%
42	Rashodi za nabavu proizvedene dugotrajne imovine		2.600,00	2.600,00	2.600,00	100,00%
4243	Muzejski izložci i predmeti prirodnih rijetkosti				2.600,00	
Izvor 3. Vlastiti prihodi			905,31	905,31	905,31	100,00%
Izvor 3.1. Vlastiti prihodi proračunskih korisnika			905,31	905,31	905,31	100,00%
42	Rashodi za nabavu proizvedene dugotrajne imovine		905,31	905,31	905,31	100,00%
4243	Muzejski izložci i predmeti prirodnih rijetkosti				905,31	
Izvor 5. Pomoći			300,00	300,00	300,00	100,00%
Izvor 5.2. Tekuće pomoći iz županijskog proračuna			300,00	300,00	300,00	100,00%
42	Rashodi za nabavu proizvedene dugotrajne imovine		300,00	300,00	300,00	100,00%
4243	Muzejski izložci i predmeti prirodnih rijetkosti				300,00	
A100445	Aktivnost: MONOGRAFIJA ANTUN BABIĆ		7.250,00	7.250,00	3.000,00	41,38%
Izvor 1. Opći prihodi i primici			4.000,00	4.000,00	2.750,00	68,75%
Izvor 1.1. Opći prihodi i primici (nenamjenski)			4.000,00	4.000,00	2.750,00	68,75%
32	Materijalni rashodi		4.000,00	4.000,00	2.750,00	68,75%
3239	Ostale usluge				2.750,00	
Izvor 3. Vlastiti prihodi			3.000,00	3.000,00	0,00	0,00%
Izvor 3.1. Vlastiti prihodi proračunskih korisnika			3.000,00	3.000,00	0,00	0,00%
32	Materijalni rashodi		3.000,00	3.000,00	0,00	0,00%
Izvor 5. Pomoći			250,00	250,00	250,00	100,00%
Izvor 5.2. Tekuće pomoći iz županijskog proračuna			250,00	250,00	250,00	100,00%
32	Materijalni rashodi		250,00	250,00	250,00	100,00%
3239	Ostale usluge				250,00	

A100446	Aktivnost: TRANSILITERACIJA, PRIJEVOD I OBJAVA RUKOPISNE OSTAVŠTINE STJEPANA SCHULZERA MUGGENBURŠKOG	2.514,74	2.514,74	2.514,74	2.514,74	100,00%
	Izvor 1. Opći prihodi i primici	2.000,00	2.000,00	2.000,00	2.000,00	100,00%
	Izvor 1.1. Opći prihodi i primici (nenamjenski)	2.000,00	2.000,00	2.000,00	2.000,00	100,00%
32	Materijalni rashodi	2.000,00	2.000,00	2.000,00	2.000,00	100,00%
3237	Intelektualne i osobne usluge				2.000,00	
	Izvor 3. Vlastiti prihodi	14,74	14,74	14,74	14,74	100,00%
	Izvor 3.1. Vlastiti prihodi proračunskih korisnika	14,74	14,74	14,74	14,74	100,00%
32	Materijalni rashodi	14,74	14,74	14,74	14,74	100,00%
3237	Intelektualne i osobne usluge				14,74	
	Izvor 5. Pomoći	500,00	500,00	500,00	500,00	100,00%
	Izvor 5.2. Tekuće pomoći iz županijskog proračuna	500,00	500,00	500,00	500,00	100,00%
32	Materijalni rashodi	500,00	500,00	500,00	500,00	100,00%
3237	Intelektualne i osobne usluge				500,00	
A100447	Aktivnost: GOSTUJUĆE IZLOŽBE	1.472,37	1.472,37	1.472,37	1.472,37	100,00%
	Izvor 1. Opći prihodi i primici	168,52	168,52	168,52	168,52	100,00%
	Izvor 1.1. Opći prihodi i primici (nenamjenski)	168,52	168,52	168,52	168,52	100,00%
32	Materijalni rashodi	168,52	168,52	168,52	168,52	100,00%
3239	Ostale usluge				168,52	
	Izvor 5. Pomoći	1.303,85	1.303,85	1.303,85	1.303,85	100,00%
	Izvor 5.1. Tekuće pomoći iz državnog proračuna	1.003,85	1.003,85	1.003,85	1.003,85	100,00%
32	Materijalni rashodi	1.003,85	1.003,85	1.003,85	1.003,85	100,00%
3239	Ostale usluge				1.003,85	
	Izvor 5.2. Tekuće pomoći iz županijskog proračuna	300,00	300,00	300,00	300,00	100,00%
32	Materijalni rashodi	300,00	300,00	300,00	300,00	100,00%
3241	Naknade troškova osobama izvan radnog odnosa				300,00	
A100448	Aktivnost: MJESTO SUSRETA	2.794,09	2.794,09	2.794,09	2.794,09	100,00%
	Izvor 3. Vlastiti prihodi	794,09	794,09	794,09	794,09	100,00%
	Izvor 3.1. Vlastiti prihodi proračunskih korisnika	794,09	794,09	794,09	794,09	100,00%
32	Materijalni rashodi	794,09	794,09	794,09	794,09	100,00%
3221	Uredski materijal i ostali materijalni rashodi				291,70	
3237	Intelektualne i osobne usluge				27,39	
3239	Ostale usluge				300,00	
3241	Naknade troškova osobama izvan radnog odnosa				175,00	
	Izvor 5. Pomoći	2.000,00	2.000,00	2.000,00	2.000,00	100,00%

Izvor 5.1. Tekuće pomoći iz državnog proračuna						
32	Materijalni rashodi		2.000,00	2.000,00	2.000,00	100,00%
3221	Uredski materijal i ostali materijalni rashodi		2.000,00	2.000,00	844,60	100,00%
3237	Intelektualne i osobne usluge				1.155,40	
K100405	Kapitalni projekt: ENERGETSKA OBNOVA ZGRADE GALERIJE SLAVKA KOPAČA	71.195,00	71.195,00	71.195,00	1.195,00	1,68%
Izvor 5. Pomoći						
Izvor 5.8. Pomoći iz državnog proračuna temeljem prijenosa EU sredstava						
32	Materijalni rashodi		1.195,00	1.195,00	1.195,00	100,00%
3237	Intelektualne i osobne usluge				1.195,00	
Izvor 8. Namjenski primici od zaduživanja						
Izvor 8.1. Sredstva iz kredita						
45	Rashodi za dodatna ulaganja na nefinancijskoj imovini		70.000,00	70.000,00	0,00	0,00%
1137	Program: REDOVITA DJELATNOST OSNOVNIH ŠKOLA	11.257,68	11.257,68	11.257,68	11.257,68	100,00%
A100208	Aktivnost: STRUČNO, ADMINISTRATIVNO I TEHNIČKO OSOBLJE	11.257,68	11.257,68	11.257,68	11.257,68	100,00%
Izvor 1. Opći prihodi i primici						
Izvor 1.1. Opći prihodi i primici (nenamjenski)						
31	Rashodi za zaposlene		11.257,68	11.257,68	11.257,68	100,00%
3121	Ostali rashodi za zaposlene				11.257,68	
1145	Program: REDOVNA MUZEJSKA DJELATNOST	819.115,01	819.115,01	819.115,01	756.943,45	92,41%
A100207	Aktivnost: OPĆI POSLOVI	179.840,03	179.840,03	179.840,03	144.571,07	80,39%
Izvor 1. Opći prihodi i primici						
Izvor 1.1. Opći prihodi i primici (nenamjenski)						
32	Materijalni rashodi		44.799,49	44.799,49	31.598,86	70,53%
3211	Službena putovanja				833,33	
3213	Stručno usavršavanje zaposlenika				301,28	
3221	Uredski materijal i ostali materijalni rashodi				4.717,88	
3223	Energija				11.425,09	
3231	Usluge telefona, pošte i prijevoza				3.994,07	
3233	Usluge promidžbe i informiranja				254,88	
3234	Komunalne usluge				733,23	
3238	Računatne usluge				3.608,63	
3239	Ostale usluge				1.035,80	
3292	Premije osiguranja				4.694,67	

34	Financijski rashodi		600,00	600,00	600,00	578,20	96,37%
3431	Bankarske usluge i usluge platnog prometa					578,20	
42	Rashodi za nabavu proizvedene dugotrajne imovine		7.800,00	7.800,00	7.800,00	4.283,75	54,92%
4227	Uredaji, strojevi i oprema za ostale namjene					2.983,75	
4243	Muzejski izlošci i predmeti prirodnih rijetkosti					1.300,00	
Izvor 3. Vlastiti prihodi			126.640,54	126.640,54	126.640,54	108.110,26	85,37%
Izvor 3.1. Vlastiti prihodi proračunskih korisnika			126.640,54	126.640,54	126.640,54	108.110,26	85,37%
32	Materijalni rashodi		118.811,54	118.811,54	118.811,54	100.852,56	84,88%
3211	Službena putovanja					3.098,81	
3213	Stručno usavršavanje zaposlenika					382,95	
3221	Uredski materijal i ostali materijalni rashodi					5.887,95	
3222	Materijal i sirovine					5.046,35	
3223	Energija					4.669,65	
3225	Sitni inventar i auto gume					840,20	
3227	Službena, radna i zaštitna odjeća i obuća					545,73	
3231	Usluge telefona, pošte i prijevoza					597,13	
3233	Usluge promidžbe i informiranja					1.320,60	
3234	Komunalne usluge					291,10	
3237	Intelektualne i osobne usluge					61.664,94	
3238	Računalne usluge					3.890,52	
3239	Ostale usluge					5.882,98	
3241	Naknade troškova osobama izvan radnog odnosa					286,57	
3292	Premije osiguranja					839,27	
3293	Reprezentacija					3.187,41	
3294	Članarine i norme					206,00	
3295	Pristojbe i naknade					20,23	
3299	Ostali nespomenuti rashodi poslovanja					2.194,17	
34	Financijski rashodi		200,00	200,00	200,00	123,82	61,91%
3431	Bankarske usluge i usluge platnog prometa					123,82	
42	Rashodi za nabavu proizvedene dugotrajne imovine		7.629,00	7.629,00	7.629,00	7.133,88	93,51%
4227	Uredaji, strojevi i oprema za ostale namjene					1.504,88	
4243	Muzejski izlošci i predmeti prirodnih rijetkosti					5.629,00	
A100208	Aktivnost: STRUČNO, ADMINISTRATIVNO I TEHNIČKO OSOBLJE		622.867,39	622.867,39	622.867,39	599.628,86	96,27%
Izvor 1. Opći prihodi i primici			560.190,39	560.190,39	560.190,39	548.320,25	97,88%

Izvor 1.1. Opći prihodi i primici (nenamjenski)							560.190,39	560.190,39	548.320,25	97,88%
31	Rashodi za zaposlene						545.151,79	545.151,79	533.281,65	97,82%
3111	Plaće za redovan rad								421.632,48	
3121	Ostali rashodi za zaposlene								49.490,23	
3132	Doprinosi za obvezno zdravstveno osiguranje								62.158,94	
32	Materijalni rashodi						15.038,60	15.038,60	15.038,60	100,00%
3212	Naknade za prijevoz, za rad na terenu i odvojeni život								15.038,60	
Izvor 3. Vlastiti prihodi							62.677,00	62.677,00	51.308,61	81,86%
Izvor 3.1. Vlastiti prihodi proračunskih korisnika							62.677,00	62.677,00	51.308,61	81,86%
31	Rashodi za zaposlene						61.877,00	61.877,00	50.588,36	81,76%
3111	Plaće za redovan rad								21.404,66	
3114	Plaće za posebne uvjete rada								14.234,15	
3121	Ostali rashodi za zaposlene								9.069,01	
3132	Doprinosi za obvezno zdravstveno osiguranje								5.880,54	
32	Materijalni rashodi						800,00	800,00	720,25	90,03%
3212	Naknade za prijevoz, za rad na terenu i odvojeni život								720,25	
A100209	Aktivnost: TEKUĆE I INVESTICIJSKO ODRŽAVANJE						16.407,59	16.407,59	12.743,52	77,67%
Izvor 1. Opći prihodi i primici							7.700,00	7.700,00	5.480,91	71,18%
Izvor 1.1. Opći prihodi i primici (nenamjenski)							7.700,00	7.700,00	5.480,91	71,18%
32	Materijalni rashodi						7.700,00	7.700,00	5.480,91	71,18%
3224	Materijal i dijelovi za tekuće i investicijsko održavanje								706,97	
3232	Usluge tekućeg i investicijskog održavanja								4.773,94	
Izvor 3. Vlastiti prihodi							8.707,59	8.707,59	7.262,61	83,41%
Izvor 3.1. Vlastiti prihodi proračunskih korisnika							8.707,59	8.707,59	7.262,61	83,41%
32	Materijalni rashodi						8.707,59	8.707,59	7.262,61	83,41%
3224	Materijal i dijelovi za tekuće i investicijsko održavanje								656,99	
3232	Usluge tekućeg i investicijskog održavanja								6.605,62	
GLAVA 00505 KNJIŽNIČARSKA DJELATNOST							1.484.196,92	1.484.196,92	1.221.406,54	82,29%
Izvor 1. Opći prihodi i primici							1.086.381,92	1.086.381,92	874.940,44	80,54%
Izvor 1.1. Opći prihodi i primici (nenamjenski)							1.086.381,92	1.086.381,92	874.940,44	80,54%
Izvor 3. Vlastiti prihodi							111.605,00	111.605,00	52.817,23	47,33%
Izvor 3.1. Vlastiti prihodi proračunskih korisnika							111.605,00	111.605,00	52.817,23	47,33%
Izvor 5. Pomoći							283.210,00	283.210,00	260.786,38	92,08%
Izvor 5.1. Tekuće pomoći iz državnog proračuna							47.450,00	47.450,00	36.369,84	76,65%
Izvor 5.2. Tekuće pomoći iz županijskog proračuna							24.700,00	24.700,00	20.850,00	84,41%

Izvor 5.3. Kapitalne pomoći iz državnog proračuna	91.800,00	132.282,03	132.282,03	100,00%
Izvor 5.4. Kapitalne pomoći iz županijskog proračuna	2.900,00	2.900,00	1.650,00	56,90%
Izvor 5.6. Tekuće pomoći iz općinskog proračuna	77.170,00	77.170,00	43.859,80	56,84%
Izvor 5.7. Pomoći	29.290,00	29.290,00	21.781,30	74,36%
Izvor 5.8. Pomoći iz državnog proračuna temeljem prijenosa EU sredstava	9.900,00	9.900,00	3.993,41	40,34%
Izvor 6. Donacije	3.000,00	3.000,00	0,00	0,00%
Izvor 6.2. Kapitalne donacije	3.000,00	3.000,00	0,00	0,00%
Izvor 8. Namjenski primici od zaduživanja	0,00	0,00	32.862,49	
Izvor 8.1. Sredstva iz kredita	0,00	0,00	32.862,49	
1146	Program: REDOVNA KNJIŽNIČARSKA DJELATNOST	1.285.346,92	1.013.885,75	78,88%
A100207	Aktivnost: OPĆI POSLOVI	278.915,00	179.132,62	64,22%
Izvor 1. Opći prihodi i primici	195.200,00	195.200,00	131.667,60	67,45%
Izvor 1.1. Opći prihodi i primici (nenamjenski)	195.200,00	195.200,00	131.667,60	67,45%
32	Materijalni rashodi	195.200,00	131.667,60	67,45%
3213	Stručno usavršavanje zaposlenika		2.121,25	
3221	Uredski materijal i ostali materijalni rashodi		8.898,72	
3223	Energija		47.551,50	
3231	Usluge telefona, pošte i prijevoza		9.109,50	
3233	Usluge promidžbe i informiranja		593,46	
3234	Komunalne usluge		9.213,95	
3235	Zakupnine i najamnine		3.410,84	
3237	Intelektualne i osobne usluge		298,61	
3238	Računalne usluge		13.470,13	
3239	Ostale usluge		22.789,29	
3292	Premije osiguranja		10.595,10	
3293	Reprezentacija		2.651,35	
3299	Ostali nespomenuti rashodi poslovanja		963,90	
Izvor 3. Vlastiti prihodi		41.305,00	24.108,53	58,37%
Izvor 3.1. Vlastiti prihodi proračunskih korisnika		41.305,00	24.108,53	58,37%
32	Materijalni rashodi	40.000,00	22.915,72	57,29%
3211	Službena putovanja		2.658,71	
3213	Stručno usavršavanje zaposlenika		762,84	
3214	Ostale naknade troškova zaposlenima		1.180,40	
3221	Uredski materijal i ostali materijalni rashodi		1.560,37	
3223	Energija		1.890,81	

3225	Sitni inventar i auto gume				1.014,64	
3227	Službena, radna i zaštitna odjeća i obuća				611,75	
3236	Zdravstvene i veterinarske usluge				297,90	
3237	Intelektualne i osobne usluge				1.791,67	
3238	Računalne usluge				902,02	
3239	Ostale usluge				5.668,56	
3292	Premije osiguranja				1.028,28	
3293	Reprezentacija				678,88	
3294	Članarine i norme				25,00	
3295	Pristojbe i naknade				2.071,18	
3299	Ostali nespomenuti rashodi poslovanja				772,71	
34	Financijski rashodi			1.305,00	1.192,81	91,40%
3431	Bankarske usluge i usluge platnog prometa				1.192,75	
3433	Zatezne kamate				0,06	
Izvor 5. Pomoći				42.410,00	23.356,49	55,07%
Izvor 5.1. Tekuće pomoći iz državnog proračuna				6.500,00	3.399,80	52,30%
32	Materijalni rashodi			6.200,00	3.399,80	54,84%
3211	Službena putovanja				920,75	
3213	Stručno usavršavanje zaposlenika				454,88	
3214	Ostale naknade troškova zaposlenima				44,00	
3221	Uredski materijal i ostali materijalni rashodi				399,47	
3223	Energija				501,45	
3231	Usluge telefona, pošte i prijevoza				238,19	
3239	Ostale usluge				622,14	
3293	Reprezentacija				218,92	
36	Pomoći dane u inozemstvo i unutar općeg proračuna			300,00	0,00	0,00%
Izvor 5.6. Tekuće pomoći iz općinskog proračuna				25.970,00	14.886,68	57,32%
32	Materijalni rashodi			25.820,00	14.759,20	57,16%
3211	Službena putovanja				1.764,73	
3213	Stručno usavršavanje zaposlenika				195,00	
3214	Ostale naknade troškova zaposlenima				28,50	
3221	Uredski materijal i ostali materijalni rashodi				578,11	
3223	Energija				7.060,07	
3227	Službena, radna i zaštitna odjeća i obuća				25,00	
3231	Usluge telefona, pošte i prijevoza				239,10	

3233	Usluge promidžbe i informiranja				350,46	
3238	Računalne usluge				1.072,19	
3239	Ostale usluge				1.251,28	
3292	Premije osiguranja				2.194,76	
34	Financijski rashodi	150,00	150,00		127,48	84,99%
3431	Bankarske usluge i usluge platnog prometa				127,48	
Izvor 5.7. Pomoći						
32	Materijalni rashodi	2.140,00	2.140,00	2.140,00	1.076,60	50,31%
3238	Računalne usluge				1.076,60	
Izvor 5.8. Pomoći iz državnog proračuna temeljem prijenosa EU sredstava						
32	Materijalni rashodi	7.800,00	7.800,00	7.800,00	3.993,41	51,20%
3239	Ostale usluge				3.525,45	
36	Pomoći dane u inozemstvo i unutar općeg proračuna	500,00	500,00	500,00	467,96	93,59%
3693	Tekući prijenosi između proračunskih korisnika istog proračuna temeljem prijenosa EU sredstava				467,96	
A100208	Aktivnost: STRUČNO, ADMINISTRATIVNO I TEHNIČKO OSOBLJE	875.831,92	875.831,92	875.831,92	753.748,59	86,06%
Izvor 1. Opći prihodi i primici						
Izvor 1.1. Opći prihodi i primici (nenamjenski)						
31	Rashodi za zaposlene	745.581,92	745.581,92	745.581,92	655.977,77	87,98%
3111	Plaće za redovan rad				513.839,12	
3121	Ostali rashodi za zaposlene				57.355,25	
3132	Doprinosi za obvezno zdravstveno osiguranje				84.783,40	
32	Materijalni rashodi	13.300,00	13.300,00	13.300,00	12.846,97	96,59%
3212	Naknade za prijevoz, za rad na terenu i odvojeni život				12.846,97	
Izvor 3. Vlastiti prihodi						
Izvor 3.1. Vlastiti prihodi proračunskih korisnika						
31	Rashodi za zaposlene	12.500,00	12.500,00	12.500,00	0,00	0,00%
Izvor 5. Pomoći						
Izvor 5.1. Tekuće pomoći iz državnog proračuna						
31	Rashodi za zaposlene	34.100,00	34.100,00	34.100,00	30.357,72	89,03%
3111	Plaće za redovan rad				25.006,60	
3121	Ostali rashodi za zaposlene				1.225,04	
3132	Doprinosi za obvezno zdravstveno osiguranje				4.126,08	
32	Materijalni rashodi	450,00	450,00	450,00	112,32	24,96%

3212	Naknade za prijevoz, za rad na terenu i odvojeni život				112,32	
Izvor 5.2. Tekuće pomoći iz županijskog proračuna						
31	Rashodi za zaposlene				19.000,00	94,53%
3111	Plaće za redovan rad				19.000,00	94,53%
3132	Doprinosi za obvezno zdravstveno osiguranje				16.309,02	
					2.690,98	
Izvor 5.6. Tekuće pomoći iz općinskog proračuna						
31	Rashodi za zaposlene				17.929,67	67,03%
3111	Plaće za redovan rad				17.280,15	70,97%
3121	Ostali rashodi za zaposlene				12.548,49	
3132	Doprinosi za obvezno zdravstveno osiguranje				2.694,48	
32	Materijalni rashodi				2.037,18	
3212	Naknade za prijevoz, za rad na terenu i odvojeni život				649,52	
					649,52	
Izvor 5.7. Pomoći						
31	Rashodi za zaposlene				17.146,74	75,87%
3111	Plaće za redovan rad				13.433,84	
3121	Ostali rashodi za zaposlene				1.496,32	
3132	Doprinosi za obvezno zdravstveno osiguranje				2.216,58	
32	Materijalni rashodi				377,40	83,87%
3212	Naknade za prijevoz, za rad na terenu i odvojeni život				377,40	
A100209	Aktivnost: TEKUĆE I INVESTICIJSKO ODRŽAVANJE				15.301,95	48,42%
Izvor 1. Opći prihodi i primici						
Izvor 1.1. Opći prihodi i primici (nenamjenski)						
32	Materijalni rashodi				10.208,93	55,18%
3224	Materijal i dijelovi za tekuće i investicijsko održavanje				10.208,93	55,18%
3232	Usluge tekućeg i investicijskog održavanja				10.208,93	55,18%
					35,60	
					10.173,33	
Izvor 3. Vlastiti prihodi						
Izvor 3.1. Vlastiti prihodi proračunskih korisnika						
32	Materijalni rashodi				2.774,06	44,74%
3224	Materijal i dijelovi za tekuće i investicijsko održavanje				2.774,06	44,74%
3232	Usluge tekućeg i investicijskog održavanja				2.774,06	44,74%
					1.740,97	
					1.033,09	
Izvor 5. Pomoći						
Izvor 5.6. Tekuće pomoći iz općinskog proračuna						
32	Materijalni rashodi				2.318,96	33,61%
3224	Materijal i dijelovi za tekuće i investicijsko održavanje				2.318,96	48,31%
3232	Usluge tekućeg i investicijskog održavanja				2.318,96	48,31%
					262,52	
					2.056,44	

Izvor 5.8. Pomoći iz državnog proračuna temeljem prijena EU sredstava												
32	Materijalni rashodi						2.100,00	2.100,00	2.100,00	0,00	0,00%	0,00%
A100224	Aktivnost: KNJIŽNIČARSKA AKTIVNOST						2.100,00	2.100,00	2.100,00	0,00	0,00%	0,00%
Izvor 1. Opći prihodi i primici												
Izvor 1.1. Opći prihodi i primici (nenamjenski)												
32	Materijalni rashodi						57.300,00	57.300,00	57.300,00	65.702,59	66,37%	84,10%
3221	Uredski materijal i ostali materijalni rashodi						57.300,00	57.300,00	57.300,00	48.191,67	84,10%	84,10%
3237	Intelektualne i osobne usluge									48.191,67		
3239	Ostale usluge											
3241	Naknade troškova osobama izvan radnog odnosa											
3293	Reprezentacija									1.441,50		
3299	Ostali nespomenuti rashodi poslovanja									7.500,00		
Izvor 3. Vlastiti prihodi												
Izvor 3.1. Vlastiti prihodi proračunskih korisnika												
32	Materijalni rashodi						17.100,00	17.100,00	17.100,00	7.404,11	43,30%	43,30%
3221	Uredski materijal i ostali materijalni rashodi						17.100,00	17.100,00	17.100,00	7.404,11	43,30%	43,30%
3237	Intelektualne i osobne usluge											
3239	Ostale usluge											
3293	Reprezentacija									338,83		
3299	Ostali nespomenuti rashodi poslovanja									672,15		
Izvor 5. Pomoći												
Izvor 5.1. Tekuće pomoći iz državnog proračuna												
32	Materijalni rashodi						24.600,00	24.600,00	24.600,00	10.106,81	41,08%	39,06%
3237	Intelektualne i osobne usluge						6.400,00	6.400,00	6.400,00	2.500,00	39,06%	39,06%
3241	Naknade troškova osobama izvan radnog odnosa											
3293	Reprezentacija									240,65		
Izvor 5.2. Tekuće pomoći iz županijskog proračuna												
32	Materijalni rashodi						4.600,00	4.600,00	4.600,00	1.850,00	40,22%	40,22%
3237	Intelektualne i osobne usluge						4.600,00	4.600,00	4.600,00	1.850,00	40,22%	40,22%
3293	Reprezentacija									300,00		
3299	Ostali nespomenuti rashodi poslovanja									450,00		
Izvor 5.6. Tekuće pomoći iz općinskog proračuna												
32	Materijalni rashodi						13.400,00	13.400,00	13.400,00	5.756,81	42,96%	42,96%
3221	Uredski materijal i ostali materijalni rashodi						13.400,00	13.400,00	13.400,00	5.756,81	42,96%	42,96%
3237	Intelektualne i osobne usluge									2.570,92		
Izvor 5.6. Tekuće pomoći iz općinskog proračuna												
3237	Intelektualne i osobne usluge									298,62		

3239	Ostale usluge				259,16	
3293	Reprezentacija				1.351,49	
3299	Ostali nespomenuti rashodi poslovanja				1.276,62	
Izvor 5.7. Pomoći						
		200,00			0,00	0,00%
32	Materijalni rashodi					
		200,00			0,00	0,00%
1147	Program: KAPITALNA ULAGANJA U KNJIŽNIČARSKU DJELATNOST					
		198.850,00		198.850,00	207.520,79	100,00%
K100122	Kapitalni projekt: KAPITALNO ULAGANJE U KNJIŽNIČARSKU DJELATNOST					
		198.850,00		198.850,00	207.520,79	100,00%
Izvor 1. Opći prihodi i primici						
		56.500,00		56.500,00	16.047,50	28,40%
Izvor 1.1. Opći prihodi i primici (nenamjenski)						
		56.500,00		56.500,00	16.047,50	28,40%
42	Rashodi za nabavu proizvedene dugotrajne imovine					
		56.500,00		56.500,00	16.047,50	28,40%
4227	Uredaji, strojevi i oprema za ostale namjene				2.047,50	
4241	Knjige				14.000,00	
Izvor 3. Vlastiti prihodi						
		34.500,00		34.500,00	18.530,53	53,71%
Izvor 3.1. Vlastiti prihodi proračunskih korisnika						
		34.500,00		34.500,00	18.530,53	53,71%
41	Rashodi za nabavu neproizvedene dugotrajne imovine					
		200,00		200,00	0,00	0,00%
42	Rashodi za nabavu proizvedene dugotrajne imovine					
		34.300,00		34.300,00	18.530,53	54,02%
4221	Uredska oprema i namještaj				859,99	
4222	Komunikacijska oprema				981,50	
4227	Uredaji, strojevi i oprema za ostale namjene				1.698,17	
4241	Knjige				14.990,87	
Izvor 5. Pomoći						
		104.850,00		140.080,27	140.080,27	100,00%
Izvor 5.3. Kapitalne pomoći iz državnog proračuna						
		91.800,00		132.282,00	132.282,03	100,00%
42	Rashodi za nabavu proizvedene dugotrajne imovine					
		91.800,00		132.282,03	132.282,03	100,00%
4227	Uredaji, strojevi i oprema za ostale namjene				1.500,00	
4241	Knjige				130.782,03	
Izvor 5.4. Kapitalne pomoći iz županijskog proračuna						
		2.900,00		2.900,00	1.650,00	56,90%
42	Rashodi za nabavu proizvedene dugotrajne imovine					
		2.900,00		2.900,00	1.650,00	56,90%
4241	Knjige				1.650,00	
Izvor 5.6. Tekuće pomoći iz općinskog proračuna						
		6.250,00		6.250,00	2.967,68	47,48%
41	Rashodi za nabavu neproizvedene dugotrajne imovine					
		250,00		250,00	0,00	0,00%
42	Rashodi za nabavu proizvedene dugotrajne imovine					
		6.000,00		6.000,00	2.967,68	49,46%
4222	Komunikacijska oprema				259,99	
4227	Uredaji, strojevi i oprema za ostale namjene				49,99	

Izvor 1.1. Opći prihodi i primici (nenamjenski)		18.871,00	18.871,00	15.519,56	82,24%
32 Materijalni rashodi		18.871,00	18.871,00	15.519,56	82,24%
3224 Materijal i dijelovi za tekuće i investicijsko održavanje				10.087,60	
3232 Usluge tekućeg i investicijskog održavanja				5.431,96	
Izvor 3. Vlastiti prihodi		12.197,00	12.197,00	5.800,53	47,56%
Izvor 3.1. Vlastiti prihodi proračunskih korisnika		12.197,00	12.197,00	5.800,53	47,56%
32 Materijalni rashodi		12.197,00	12.197,00	5.800,53	47,56%
3224 Materijal i dijelovi za tekuće i investicijsko održavanje				3.341,23	
3232 Usluge tekućeg i investicijskog održavanja				2.459,30	
1148 Program: KAPITALNA ULAGANJA U KAZALIŠNU DJELATNOST		197.520,00	197.520,00	130.727,14	66,18%
K100105 Kapitalni projekt: KAPITALNO ULAGANJE U OBJEKTE, OPREMU, ZEMLJIŠTA		3.982,00	3.982,00	1.363,47	34,24%
Izvor 1. Opći prihodi i primici		1.328,00	1.328,00	598,39	45,06%
Izvor 1.1. Opći prihodi i primici (nenamjenski)		1.328,00	1.328,00	598,39	45,06%
42 Rashodi za nabavu proizvedene dugotrajne imovine		1.328,00	1.328,00	598,39	45,06%
4227 Uredaji, strojevi i oprema za ostale namjene				598,39	
Izvor 3. Vlastiti prihodi		2.654,00	2.654,00	765,08	28,83%
Izvor 3.1. Vlastiti prihodi proračunskih korisnika		2.654,00	2.654,00	765,08	28,83%
42 Rashodi za nabavu proizvedene dugotrajne imovine		2.654,00	2.654,00	765,08	28,83%
4227 Uredaji, strojevi i oprema za ostale namjene				765,08	
K100123 Kapitalni projekt: KAPITALNO ULAGANJE U KAZALIŠNU DJELATNOST		74.671,00	74.671,00	45.147,67	60,46%
Izvor 1. Opći prihodi i primici		64.717,00	64.717,00	36.839,29	56,92%
Izvor 1.1. Opći prihodi i primici (nenamjenski)		64.717,00	64.717,00	36.839,29	56,92%
42 Rashodi za nabavu proizvedene dugotrajne imovine		64.717,00	64.717,00	36.839,29	56,92%
4221 Uredska oprema i namještaj				962,98	
4227 Uredaji, strojevi i oprema za ostale namjene				15.546,86	
4231 Prijevozna sredstva u cestovnom prometu				20.329,45	
Izvor 3. Vlastiti prihodi		3.318,00	3.318,00	1.966,56	59,27%
Izvor 3.1. Vlastiti prihodi proračunskih korisnika		3.318,00	3.318,00	1.966,56	59,27%
42 Rashodi za nabavu proizvedene dugotrajne imovine		3.318,00	3.318,00	1.966,56	59,27%
4221 Uredska oprema i namještaj				214,99	
4227 Uredaji, strojevi i oprema za ostale namjene				2.158,16	
4231 Prijevozna sredstva u cestovnom prometu				-406,59	

Izvor 5. Pomoći													
Izvor 5.1. Tekuće pomoći iz državnog proračuna													
42	Rashodi za nabavu proizvedene dugotrajne imovine						6.636,00	6.636,00	6.636,00	6.636,00	6.636,00	6.636,00	95,57%
4227	Uredaji, strojevi i oprema za ostale namjene												
K100125	Kapitalni projekt: PROFESIONALNA PRODUKCIJA						118.867,00	118.867,00	118.867,00	84.216,00	84.216,00	70,85%	
Izvor 1. Opći prihodi i primici							55.800,00	55.800,00	43.034,10	43.034,10	43.034,10	77,12%	
Izvor 1.1. Opći prihodi i primici (nenamjenski)							55.800,00	55.800,00	43.034,10	43.034,10	43.034,10	77,12%	
32	Materijalni rashodi						35.528,00	35.528,00	34.358,10	34.358,10	34.358,10	96,71%	
3237	Intelektualne i osobne usluge										33.113,52		
3239	Ostale usluge										1.244,58		
42	Rashodi za nabavu proizvedene dugotrajne imovine						20.272,00	20.272,00	20.272,00	8.676,00	8.676,00	42,80%	
4263	Umjetnička, literarna i znanstvena djela										8.676,00		
Izvor 3. Vlastiti prihodi							34.181,00	34.181,00	34.181,00	15.386,07	15.386,07	45,01%	
Izvor 3.1. Vlastiti prihodi proračunskih korisnika							34.181,00	34.181,00	34.181,00	15.386,07	15.386,07	45,01%	
32	Materijalni rashodi						21.572,00	21.572,00	21.572,00	12.616,07	12.616,07	58,48%	
3225	Sitni inventar i auto gume										2.138,50		
3237	Intelektualne i osobne usluge										7.462,23		
3239	Ostale usluge										248,25		
3241	Naknade troškova osobama izvan radnog odnosa										2.767,09		
42	Rashodi za nabavu proizvedene dugotrajne imovine						12.609,00	12.609,00	12.609,00	2.770,00	2.770,00	21,97%	
4263	Umjetnička, literarna i znanstvena djela										2.770,00		
Izvor 5. Pomoći							26.763,00	26.763,00	25.795,83	25.795,83	25.795,83	96,39%	
Izvor 5.1. Tekuće pomoći iz državnog proračuna							25.063,00	25.063,00	24.095,83	24.095,83	24.095,83	96,14%	
32	Materijalni rashodi						19.581,00	19.581,00	19.581,00	18.715,33	18.715,33	95,58%	
3237	Intelektualne i osobne usluge										17.984,13		
3239	Ostale usluge										731,20		
42	Rashodi za nabavu proizvedene dugotrajne imovine						5.482,00	5.482,00	5.482,00	5.380,50	5.380,50	98,15%	
4263	Umjetnička, literarna i znanstvena djela										5.380,50		
Izvor 5.2. Tekuće pomoći iz županijskog proračuna							1.700,00	1.700,00	1.700,00	1.700,00	1.700,00	100,00%	
32	Materijalni rashodi						1.700,00	1.700,00	1.700,00	1.700,00	1.700,00	100,00%	
3237	Intelektualne i osobne usluge										1.700,00		
Izvor 6. Donacije							2.123,00	2.123,00	2.123,00	0,00	0,00	0,00%	
Izvor 6.1. Donacije							2.123,00	2.123,00	2.123,00	0,00	0,00	0,00%	
32	Materijalni rashodi						1.858,00	1.858,00	1.858,00	0,00	0,00	0,00%	
42	Rashodi za nabavu proizvedene dugotrajne imovine						265,00	265,00	265,00	0,00	0,00	0,00%	

1149	Program: REDOVNA KAZALIŠNA DJELATNOST	143.906,00	143.906,00	143.906,00	87.289,42	60,66%
A100207	Aktivnost: OPĆI POSLOVI	114.356,00	114.356,00	114.356,00	66.244,12	57,93%
	Izvor 1. Opći prihodi i primici	46.023,00	46.023,00	46.023,00	23.194,50	50,40%
	Izvor 1.1. Opći prihodi i primici (nenamjenski)	46.023,00	46.023,00	46.023,00	23.194,50	50,40%
32	Materijalni rashodi	44.761,00	44.761,00	44.761,00	22.026,36	49,21%
3213	Stručno usavršavanje zaposlenika				200,00	
3221	Uredski materijal i ostali materijalni rashodi				1.843,99	
3223	Energija				11.117,51	
3231	Usluge telefona, pošte i prijevoza				2.732,22	
3234	Komunalne usluge				945,80	
3238	Računalne usluge				438,43	
3239	Ostale usluge				1.459,68	
3293	Reprezentacija				2.366,93	
3294	Članarine i norme				331,80	
3299	Ostali nespomenuti rashodi poslovanja				590,00	
34	Financijski rashodi	1.262,00	1.262,00	1.262,00	1.168,14	92,56%
3431	Bankarske usluge i usluge platnog prometa				1.168,14	
	Izvor 3. Vlastiti prihodi	59.063,00	59.063,00	59.063,00	36.482,19	61,77%
	Izvor 3.1. Vlastiti prihodi proračunskih korisnika	59.063,00	59.063,00	59.063,00	36.482,19	61,77%
32	Materijalni rashodi	58.399,00	58.399,00	58.399,00	36.364,08	62,27%
3211	Službena putovanja				13.001,63	
3221	Uredski materijal i ostali materijalni rashodi				868,03	
3223	Energija				4.540,55	
3225	Sitni inventar i auto gume				1.456,34	
3231	Usluge telefona, pošte i prijevoza				806,55	
3233	Usluge promidžbe i informiranja				1.979,19	
3237	Intelektualne i osobne usluge				234,93	
3238	Računalne usluge				876,01	
3239	Ostale usluge				1.516,51	
3241	Naknade troškova osobama izvan radnog odnosa				4.774,70	
3292	Premije osiguranja				843,62	
3293	Reprezentacija				3.833,11	
3299	Ostali nespomenuti rashodi poslovanja				1.632,91	
34	Financijski rashodi	531,00	531,00	531,00	118,11	22,24%
3431	Bankarske usluge i usluge platnog prometa				118,11	

38	Ostali rashodi	133,00	133,00	0,00	0,00%
Izvor 5. Pomoći		8.473,00	8.473,00	6.567,43	77,51%
Izvor 5.1. Tekuće pomoći iz državnog proračuna		8.473,00	8.473,00	6.567,43	77,51%
32	Materijalni rashodi	8.473,00	8.473,00	6.567,43	77,51%
3211	Službena putovanja			4.119,35	
3223	Energija			1.966,83	
3239	Ostale usluge			481,25	
Izvor 6. Donacije		797,00	797,00	0,00	0,00%
Izvor 6.1. Donacije		797,00	797,00	0,00	0,00%
32	Materijalni rashodi	797,00	797,00	0,00	0,00%
A100208	Aktivnost: STRUČNO, ADMINISTRATIVNO I TEHNIČKO OSOBLJE	29.550,00	29.550,00	21.045,30	71,22%
Izvor 1. Opći prihodi i primici		20.182,00	20.182,00	15.814,12	78,36%
Izvor 1.1. Opći prihodi i primici (nenamjenski)		20.182,00	20.182,00	15.814,12	78,36%
31	Rashodi za zaposlene	18.232,00	18.232,00	15.814,12	86,74%
3121	Ostali rashodi za zaposlene			15.814,12	
32	Materijalni rashodi	1.950,00	1.950,00	0,00	0,00%
Izvor 3. Vlastiti prihodi		9.368,00	9.368,00	5.231,18	55,84%
Izvor 3.1. Vlastiti prihodi proračunskih korisnika		9.368,00	9.368,00	5.231,18	55,84%
31	Rashodi za zaposlene	7.908,00	7.908,00	5.231,18	66,15%
3121	Ostali rashodi za zaposlene			5.231,18	
32	Materijalni rashodi	1.460,00	1.460,00	0,00	0,00%
GLAVA 00507 KULTURNI CENTAR VINKOVCI		224.994,00	224.994,00	101.874,11	45,28%
Izvor 1. Opći prihodi i primici		207.021,00	207.021,00	95.218,74	45,99%
Izvor 1.1. Opći prihodi i primici (nenamjenski)		207.021,00	207.021,00	95.218,74	45,99%
Izvor 3. Vlastiti prihodi		17.973,00	17.973,00	6.655,37	37,03%
Izvor 3.1. Vlastiti prihodi proračunskih korisnika		17.973,00	17.973,00	6.655,37	37,03%
1012	Program: KULTURNE AKTIVNOSTI	54.747,00	54.747,00	43.164,92	78,84%
A101215	Aktivnost: NOVOGODIŠNJI KONCERT	0,00	0,00	7.648,22	
Izvor 3. Vlastiti prihodi		0,00	0,00	7.648,22	
Izvor 3.1. Vlastiti prihodi proračunskih korisnika		0,00	0,00	7.648,22	
32	Materijalni rashodi	0,00	0,00	7.648,22	
3299	Ostali nespomenuti rashodi poslovanja			7.648,22	
A101217	Aktivnost: UMJETNIČKI AMATERIZAM	3.982,00	3.982,00	3.583,33	89,99%
Izvor 1. Opći prihodi i primici		3.982,00	3.982,00	3.583,33	89,99%

Izvor 1.1. Opći prihodi i primici (nenamjenski)				3.982,00	3.982,00	3.583,33	89,99%
32 Materijalni rashodi				3.982,00	3.982,00	3.583,33	89,99%
3237 Intelektualne i osobne usluge						3.583,33	
A101222 Aktivnost: UMJETNIČKI PROGRAMI				17.645,00	17.645,00	439,41	2,49%
Izvor 1. Opći prihodi i primici				8.301,00	8.301,00	5.279,72	63,60%
Izvor 1.1. Opći prihodi i primici (nenamjenski)				8.301,00	8.301,00	5.279,72	63,60%
32 Materijalni rashodi				8.301,00	8.301,00	5.279,72	63,60%
3237 Intelektualne i osobne usluge						5.279,72	
Izvor 3. Vlastiti prihodi				9.344,00	9.344,00	4.840,31	51,80%
Izvor 3.1. Vlastiti prihodi proračunskih korisnika				9.344,00	9.344,00	4.840,31	51,80%
32 Materijalni rashodi				9.344,00	9.344,00	4.840,31	51,80%
3237 Intelektualne i osobne usluge						2.922,59	
3239 Ostale usluge						1.917,72	
A101229 Aktivnost: ADVENT U VINKOVCI				33.120,00	33.120,00	31.493,96	95,09%
Izvor 1. Opći prihodi i primici				33.120,00	33.120,00	31.493,96	95,09%
Izvor 1.1. Opći prihodi i primici (nenamjenski)				33.120,00	33.120,00	31.493,96	95,09%
32 Materijalni rashodi				33.120,00	33.120,00	31.493,96	95,09%
3235 Zakupnine i najamnine						3.906,25	
3237 Intelektualne i osobne usluge						12.456,91	
3239 Ostale usluge						7.837,50	
3293 Reprezentacija						3.311,88	
3299 Ostali nespomenuti rashodi poslovanja						3.981,42	
1159 Program: KAPITALNA ULAGANJA U KULTURU				34.247,00	34.247,00	4.697,75	13,72%
K100121 Kapitalni projekt: KAPITALNO ULAGANJE U KULTURU				34.247,00	34.247,00	4.697,75	13,72%
Izvor 1. Opći prihodi i primici				34.247,00	34.247,00	4.697,75	13,72%
Izvor 1.1. Opći prihodi i primici (nenamjenski)				34.247,00	34.247,00	4.697,75	13,72%
42 Rashodi za nabavu proizvedene dugotrajne imovine				34.247,00	34.247,00	4.697,75	13,72%
4221 Uredska oprema i namještaj						4.697,75	
1160 Program: REDOVNA DJELATNOST KULTURNOG CENTRA				136.000,00	136.000,00	54.011,44	39,71%
A100207 Aktivnost: OPĆI POSLOVI				62.250,00	62.250,00	14.720,65	23,65%
Izvor 1. Opći prihodi i primici				53.621,00	53.621,00	10.873,19	20,28%
Izvor 1.1. Opći prihodi i primici (nenamjenski)				53.621,00	53.621,00	10.873,19	20,28%
32 Materijalni rashodi				52.559,00	52.559,00	10.514,86	20,01%
3221 Uredski materijal i ostali materijalni rashodi						931,11	
3231 Usluge telefona, pošte i prijetoza						1.167,26	

3233	Usluge promidžbe i informiranja				814,45	
3235	Zakupnine i najamnine				255,50	
3238	Računatne usluge				4.104,26	
3239	Ostale usluge				1.861,28	
3241	Naknade troškova osobama izvan radnog odnosa				210,00	
3295	Pristojbe i naknade				485,69	
3299	Ostali nespomenuti rashodi poslovanja				685,31	
34	Financijski rashodi		1.062,00		358,33	33,74%
3431	Bankarske usluge i usluge platnog prometa				358,33	
Izvor 3. Vlastiti prihodi			8.629,00		3.847,46	44,59%
Izvor 3.1. Vlastiti prihodi proračunskih korisnika			8.629,00		3.847,46	44,59%
31	Rashodi za zaposlene		0,00	0,00	2,76	
3121	Ostali rashodi za zaposlene				2,76	
32	Materijalni rashodi		8.629,00		3.844,70	44,56%
3214	Ostale naknade troškova zaposlenima				597,24	
3221	Uredski materijal i ostali materijalni rashodi				590,00	
3225	Sitni inventar i auto gume				48,98	
3231	Usluge telefona, pošte i prijevoza				219,70	
3233	Usluge promidžbe i informiranja				349,05	
3238	Računatne usluge				82,09	
3239	Ostale usluge				301,88	
3293	Reprezentacija				449,07	
3299	Ostali nespomenuti rashodi poslovanja				1.206,69	
A100208	Aktivnost: STRUČNO, ADMINISTRATIVNO I TEHNIČKO OSOBLJE		73.750,00	73.750,00	39.290,79	53,28%
Izvor 1. Opći prihodi i primici			73.750,00		39.290,79	53,28%
Izvor 1.1. Opći prihodi i primici (nenamjenski)			73.750,00		39.290,79	53,28%
31	Rashodi za zaposlene		71.555,00	71.555,00	38.446,06	53,73%
3111	Plaće za redovan rad				30.771,49	
3121	Ostali rashodi za zaposlene				2.597,24	
3132	Doprinosi za obvezno zdravstveno osiguranje				5.077,33	
32	Materijalni rashodi		2.195,00	2.195,00	844,73	38,48%
3212	Naknade za prijevoz, za rad na terenu i odvojeni život				844,73	
GLAVA 00508 KULTURNA BAŠTINA			35.000,00	35.000,00	3.754,25	10,73%
Izvor 1. Opći prihodi i primici			35.000,00	35.000,00	3.754,25	10,73%

Izvor 1.1. Opći prihodi i primici (nenamjenski)		35.000,00	35.000,00	3.754,25	10,73%
1150	Program: ULAGANJE U KULTURNU BAŠTINU	35.000,00	35.000,00	3.754,25	10,73%
K100165	Kapitalni projekt: REVITALIZACIJA KULTURNO POVIJESNE BAŠTINE	35.000,00	35.000,00	3.754,25	10,73%
Izvor 1. Opći prihodi i primici		35.000,00	35.000,00	3.754,25	10,73%
Izvor 1.1. Opći prihodi i primici (nenamjenski)		35.000,00	35.000,00	3.754,25	10,73%
32	Materijalni rashodi	20.000,00	20.000,00	2.875,00	14,38%
3299	Ostali nespomenuti rashodi poslovanja			2.875,00	
45	Rashodi za dodatna ulaganja na nefinancijskoj imovini	15.000,00	15.000,00	879,25	5,86%
4511	Dodatna ulaganja na građevinskim objektima			879,25	
RAZDJELOVI	RAZDJELOVI				
006	ODJEL KOMUNALNOG GOSPODARSTVA I UREĐENJA GRADA				
00601	KOMUNALNO GOSPODARSTVO I UREĐENJE GRADA				
Izvor 1. Opći prihodi i primici		8.765.211,69	8.765.211,69	6.635.748,55	75,71%
Izvor 1.1. Opći prihodi i primici (nenamjenski)		8.765.211,69	8.765.211,69	6.635.748,55	75,71%
1112	Program: JAVNA UPRAVA I ADMINISTRACIJA	348.370,80	348.370,80	347.626,26	99,79%
A100201	Aktivnost: STRUČNO, ADMINISTRATIVNO TEHNIČKO OSOBLJE GRADSKJE UPRAVE VINKOVCI	348.370,80	348.370,80	347.626,26	99,79%
Izvor 1. Opći prihodi i primici		348.370,80	348.370,80	347.626,26	99,79%
Izvor 1.1. Opći prihodi i primici (nenamjenski)		348.370,80	348.370,80	347.626,26	99,79%
31	Rashodi za zaposlene	341.970,80	341.970,80	341.839,70	99,96%
3111	Plaće za redovan rad			291.406,93	
3113	Plaće za prekovremeni rad			3.697,59	
3132	Doprinosi za obvezno zdravstveno osiguranje			46.735,18	
32	Materijalni rashodi	6.400,00	6.400,00	5.786,56	90,42%
3212	Naknade za prijevoz, za rad na terenu i odvojeni život			5.786,56	
GLAVA 00602	KOMUNALNO GOSPODARSTVO	8.393.241,89	8.393.241,89	6.284.047,37	74,87%
Izvor 1. Opći prihodi i primici		1.579.108,50	1.579.108,50	926.143,70	58,65%
Izvor 1.1. Opći prihodi i primici (nenamjenski)		1.579.108,50	1.579.108,50	926.143,70	58,65%
Izvor 4. Prihodi za posebne namjene		5.037.502,03	5.037.502,03	4.602.444,70	91,36%
Izvor 4.1. Komunalna naknada		2.355.672,00	2.355.672,00	2.001.550,96	84,97%
Izvor 4.2. Komunalni doprinos		727.312,43	727.312,43	657.983,63	90,47%
Izvor 4.6. Prihodi za posebne namjene		1.954.517,60	1.954.517,60	1.942.910,11	99,41%
Izvor 5. Pomoći		281.064,18	281.064,18	266.473,09	94,81%
Izvor 5.3. Kapitalne pomoći iz državnog proračuna		281.064,18	281.064,18	266.473,09	94,81%

Izvor 6. Donacije		24.700,00	24.700,00	15.000,00	60,73%
Izvor 6.4. Donacije trgovačkih društava		24.700,00	24.700,00	15.000,00	60,73%
Izvor 8. Namjenski primici od zaduživanja		1.470.867,18	1.470.867,18	473.985,88	32,22%
Izvor 8.1. Sredstva iz kredita		1.015.351,77	1.015.351,77	352.699,00	34,74%
Izvor 8.2. Predfinanciranje projekata		455.515,41	455.515,41	121.286,88	26,63%
1002	Program: TEKUĆI PROGRAMI	15.000,00	15.000,00	15.000,00	100,00%
A100237	Aktivnost: PROGRAM ODRŽAVANJA JAVNIH ZELENIH POVRŠINA	15.000,00	15.000,00	15.000,00	100,00%
Izvor 6. Donacije		15.000,00	15.000,00	15.000,00	100,00%
Izvor 6.4. Donacije trgovačkih društava		15.000,00	15.000,00	15.000,00	100,00%
32	Materijalni rashodi	15.000,00	15.000,00	15.000,00	100,00%
3234	Komunalne usluge			15.000,00	
1117	Program: ODRŽAVANJE KOMUNALNE INFRASTRUKTURE	4.584.375,36	4.584.375,36	3.841.653,36	83,80%
A100235	Aktivnost: PROGRAM ODRŽAVANJA JAVNE RASVIJETE	509.268,00	509.268,00	377.717,80	74,17%
Izvor 4. Prihodi za posebne namjene		509.268,00	509.268,00	377.717,80	74,17%
Izvor 4.1. Komunalna naknada		350.000,00	350.000,00	218.483,39	62,42%
32	Materijalni rashodi	350.000,00	350.000,00	218.483,39	62,42%
3223	Energija			218.483,39	
Izvor 4.2. Komunalni doprinos		159.268,00	159.268,00	159.234,41	99,98%
32	Materijalni rashodi	159.268,00	159.268,00	159.234,41	99,98%
3232	Usluge tekućeg i investicijskog održavanja			159.234,41	
A100236	Aktivnost: PROGRAM ODRŽAVANJA NERAZVRSTANIH CESTA I ODVODNJA ATMOSFERSKIH VODA	1.818.101,36	1.818.101,36	1.600.178,37	88,01%
Izvor 1. Opći prihodi i primici		535.485,36	535.485,36	402.376,19	75,14%
Izvor 1.1. Opći prihodi i primici (nenamjenski)		535.485,36	535.485,36	402.376,19	75,14%
32	Materijalni rashodi	521.485,36	521.485,36	389.433,59	74,68%
3232	Usluge tekućeg i investicijskog održavanja			378.195,65	
3239	Ostale usluge			4.412,94	
3299	Ostali nespomenuti rashodi poslovanja			6.825,00	
45	Rashodi za dodatna ulaganja na nefinancijskoj imovini	14.000,00	14.000,00	12.942,60	92,45%
4521	Dodatna ulaganja na postrojenjima i opremi			12.942,60	
Izvor 4. Prihodi za posebne namjene		1.248.016,00	1.248.016,00	1.163.202,18	93,20%
Izvor 4.1. Komunalna naknada		293.672,00	293.672,00	289.208,26	98,48%
32	Materijalni rashodi	293.672,00	293.672,00	289.208,26	98,48%
3232	Usluge tekućeg i investicijskog održavanja			289.208,26	

Izvor 4.2. Komunalni doprinos			366.361,00	366.361,00	297.618,41	81,24%
32	Materijalni rashodi		366.361,00	366.361,00	297.618,41	81,24%
3232	Usluge tekućeg i investicijskog održavanja				297.618,41	
Izvor 4.6. Prihodi za posebne namjene			587.983,00	587.983,00	576.375,51	98,03%
32	Materijalni rashodi		587.983,00	587.983,00	576.375,51	98,03%
3232	Usluge tekućeg i investicijskog održavanja				549.442,08	
3234	Komunalne usluge				26.933,43	
Izvor 5. Pomoći			34.600,00	34.600,00	34.600,00	100,00%
Izvor 5.3. Kapitalne pomoći iz državnog proračuna			34.600,00	34.600,00	34.600,00	100,00%
32	Materijalni rashodi		34.600,00	34.600,00	34.600,00	100,00%
3232	Usluge tekućeg i investicijskog održavanja				34.600,00	
A100237	Aktivnost: PROGRAM ODRŽAVANJA JAVNIH ZELENIH POVRŠINA		1.104.100,00	1.104.100,00	894.949,65	81,06%
Izvor 1. Opći prihodi i primici			100,00	100,00	0,00	0,00%
Izvor 1.1. Opći prihodi i primici (nenamjenski)			100,00	100,00	0,00	0,00%
32	Materijalni rashodi		100,00	100,00	0,00	0,00%
Izvor 4. Prihodi za posebne namjene			1.104.000,00	1.104.000,00	894.949,65	81,06%
Izvor 4.1. Komunalna naknada			1.104.000,00	1.104.000,00	894.949,65	81,06%
32	Materijalni rashodi		1.104.000,00	1.104.000,00	894.949,65	81,06%
3232	Usluge tekućeg i investicijskog održavanja				22.620,18	
3234	Komunalne usluge				872.329,47	
A100239	Aktivnost: PROGRAM ODRŽAVANJA ČISTOĆE JAVNIH ZELENIH POVRŠINA		670.000,00	670.000,00	656.210,22	97,94%
Izvor 1. Opći prihodi i primici			82.000,00	82.000,00	76.091,84	92,79%
Izvor 1.1. Opći prihodi i primici (nenamjenski)			82.000,00	82.000,00	76.091,84	92,79%
32	Materijalni rashodi		82.000,00	82.000,00	76.091,84	92,79%
3234	Komunalne usluge				76.091,84	
Izvor 4. Prihodi za posebne namjene			588.000,00	588.000,00	580.118,38	98,66%
Izvor 4.1. Komunalna naknada			588.000,00	588.000,00	580.118,38	98,66%
32	Materijalni rashodi		588.000,00	588.000,00	580.118,38	98,66%
3234	Komunalne usluge				580.118,38	
A100240	Aktivnost: PROGRAM ZAŠTITE OKOLIŠA		429.306,00	429.306,00	295.009,40	68,72%
Izvor 1. Opći prihodi i primici			409.306,00	409.306,00	276.218,12	67,48%
Izvor 1.1. Opći prihodi i primici (nenamjenski)			409.306,00	409.306,00	276.218,12	67,48%
32	Materijalni rashodi		195.034,00	195.034,00	162.827,41	83,49%

3232	Usluge tekućeg i investicijskog održavanja				3.992,50	
3234	Komunalne usluge				115.136,69	
3236	Zdravstvene i veterinarske usluge				881,48	
3237	Intelektualne i osobne usluge				237,80	
3239	Ostale usluge				42.578,94	
37	Naknade građanima i kućanstvima na temelju osiguranja i druge naknade	17.272,00	17.272,00		4.180,68	24,20%
3722	Naknade građanima i kućanstvima u naravi				4.180,68	
38	Ostali rashodi	150.000,00	150.000,00		67.070,03	44,71%
3835	Ostale kazne				67.070,03	
42	Rashodi za nabavu proizvedene dugotrajne imovine	47.000,00	47.000,00		42.140,00	89,66%
4223	Oprema za održavanje i zaštitu				42.140,00	
Izvor 4. Prihodi za posebne namjene		20.000,00	20.000,00		18.791,28	93,96%
Izvor 4.1. Komunalna naknada		20.000,00	20.000,00		18.791,28	93,96%
32	Materijalni rashodi	20.000,00	20.000,00		18.791,28	93,96%
3232	Usluge tekućeg i investicijskog održavanja				18.791,28	
A100241	Aktivnost: PARK - TRG BANA J. ŠOKČEVIĆA	40.000,00	40.000,00		10.404,00	26,01%
Izvor 1. Opći prihodi i primici		40.000,00	40.000,00		10.404,00	26,01%
Izvor 1.1. Opći prihodi i primici (nenamjenski)		40.000,00	40.000,00		10.404,00	26,01%
42	Rashodi za nabavu proizvedene dugotrajne imovine	40.000,00	40.000,00		10.404,00	26,01%
4251	Višegodišnji nasadi				10.404,00	
A100244	Aktivnost: REKREACIJSKO EDUKATIVNI PROSTORI	5.000,00	5.000,00		0,00	0,00%
Izvor 1. Opći prihodi i primici		5.000,00	5.000,00		0,00	0,00%
Izvor 1.1. Opći prihodi i primici (nenamjenski)		5.000,00	5.000,00		0,00	0,00%
42	Rashodi za nabavu proizvedene dugotrajne imovine	5.000,00	5.000,00		0,00	0,00%
A100245	Aktivnost: Autobusna stajališta	8.600,00	8.600,00		7.183,92	83,53%
Izvor 1. Opći prihodi i primici		8.600,00	8.600,00		7.183,92	83,53%
Izvor 1.1. Opći prihodi i primici (nenamjenski)		8.600,00	8.600,00		7.183,92	83,53%
32	Materijalni rashodi	8.600,00	8.600,00		7.183,92	83,53%
3232	Usluge tekućeg i investicijskog održavanja				4.605,28	
3239	Ostale usluge				2.578,64	
1151	Program: KOMUNALNA INFRASTRUKTURA	3.793.866,53	3.793.866,53		2.427.394,01	63,98%
A100102	Aktivnost: NERAZVRSTANE CESTE, NOGOSTUPI, BICIKLISTIČKE STAZE I PARKIRALIŠTA	472.078,29	472.078,29		217.522,43	46,08%
Izvor 1. Opći prihodi i primici		317.642,29	317.642,29		65.150,05	20,51%

Izvor 1.1. Opći prihodi i primici (nenamjenski)							317.642,29	317.642,29	65.150,05	20,51%
32	Materijalni rashodi			4.500,00	4.500,00	4.011,31		89,14%		
3299	Ostali nespomenuti rashodi poslovanja					4.011,31				
41	Rashodi za nabavu neproizvedene dugotrajne imovine			108.180,29	108.180,29	43.096,84		39,84%		
4126	Ostala nematerijalna imovina					43.096,84				
42	Rashodi za nabavu proizvedene dugotrajne imovine			204.962,00	204.962,00	18.041,90		8,80%		
4223	Oprema za održavanje i zaštitu					14.891,90				
4227	Uredaji, strojevi i oprema za ostale namjene					3.150,00				
Izvor 4. Prihodi za posebne namjene							109.000,00	109.000,00	108.847,38	99,86%
Izvor 4.2. Komunalni doprinos							109.000,00	109.000,00	108.847,38	99,86%
42	Rashodi za nabavu proizvedene dugotrajne imovine			109.000,00	109.000,00	108.847,38		99,86%		
4227	Uredaji, strojevi i oprema za ostale namjene					108.847,38				
Izvor 8. Namjenski primici od zaduživanja							45.436,00	45.436,00	43.525,00	95,79%
Izvor 8.1. Sredstva iz kredita							45.436,00	45.436,00	43.525,00	95,79%
41	Rashodi za nabavu neproizvedene dugotrajne imovine			20.000,00	20.000,00	19.587,50		97,94%		
4126	Ostala nematerijalna imovina					19.587,50				
42	Rashodi za nabavu proizvedene dugotrajne imovine			25.436,00	25.436,00	23.937,50		94,11%		
4213	Ceste, željeznice i ostali prometni objekti					5.137,50				
4227	Uredaji, strojevi i oprema za ostale namjene					18.800,00				
A100103	Aktivnost: ODVODNJA I PROČIŠĆAVANJE OTPADNIH VODA			25.000,00	25.000,00	3.441,17		13,76%		
Izvor 8. Namjenski primici od zaduživanja							25.000,00	25.000,00	3.441,17	13,76%
Izvor 8.1. Sredstva iz kredita							25.000,00	25.000,00	3.441,17	13,76%
38	Ostali rashodi			25.000,00	25.000,00	3.441,17		13,76%		
3861	Kapitalne pomoći kreditnim i ostalim finansijskim institucijama te trgovačkim društvima u javnom sektoru					3.441,17				
A100104	Aktivnost: OPSKRBA PITKOM VODOM			25.000,00	25.000,00	2.200,00		8,80%		
Izvor 8. Namjenski primici od zaduživanja							25.000,00	25.000,00	2.200,00	8,80%
Izvor 8.1. Sredstva iz kredita							25.000,00	25.000,00	2.200,00	8,80%
38	Ostali rashodi			25.000,00	25.000,00	2.200,00		8,80%		
3861	Kapitalne pomoći kreditnim i ostalim finansijskim institucijama te trgovačkim društvima u javnom sektoru					2.200,00				
K100102	Kapitalni projekt: NADVOŽNJAK I BORINAČKA CESTA			1.366.534,60	1.366.534,60	1.366.534,60		100,00%		
Izvor 4. Prihodi za posebne namjene							1.366.534,60	1.366.534,60	1.366.534,60	100,00%
Izvor 4.6. Prihodi za posebne namjene							1.366.534,60	1.366.534,60	1.366.534,60	100,00%
41	Rashodi za nabavu neproizvedene dugotrajne imovine			22.794,54	22.794,54	22.794,54		100,00%		

4126	Ostala nematerijalna imovina				22.794,54	
42	Rashodi za nabavu proizvedene dugotrajne imovine		1.343.740,06	1.343.740,06	1.343.740,06	100,00%
4213	Ceste, željeznice i ostali prometni objekti				1.343.740,06	
K100132	Kapitalni projekt: JAVNA RASVJETA		15.000,00	15.000,00	12.375,00	82,50%
Izvor 1. Opći prihodi i primici			15.000,00	15.000,00	12.375,00	82,50%
Izvor 1.1. Opći prihodi i primici (nenamjenski)			15.000,00	15.000,00	12.375,00	82,50%
41	Rashodi za nabavu proizvedene dugotrajne imovine		15.000,00	15.000,00	12.375,00	82,50%
4126	Ostala nematerijalna imovina				12.375,00	
K100150	Kapitalni projekt: SUSTAV JAVNI BICIKLI		14.100,00	14.100,00	8.650,30	61,35%
Izvor 1. Opći prihodi i primici			14.100,00	14.100,00	8.650,30	61,35%
Izvor 1.1. Opći prihodi i primici (nenamjenski)			14.100,00	14.100,00	8.650,30	61,35%
32	Materijalni rashodi		14.100,00	14.100,00	8.650,30	61,35%
3232	Usluge tekućeg i investicijskog održavanja				7.150,30	
3235	Zakupnine i najamnine				1.500,00	
K100152	Kapitalni projekt: IZGRADNJA BICIKLISTIČKE STAZE - BIC 1		14.000,00	14.000,00	4.200,00	30,00%
Izvor 1. Opći prihodi i primici			14.000,00	14.000,00	4.200,00	30,00%
Izvor 1.1. Opći prihodi i primici (nenamjenski)			14.000,00	14.000,00	4.200,00	30,00%
42	Rashodi za nabavu proizvedene dugotrajne imovine		14.000,00	14.000,00	4.200,00	30,00%
4214	Ostali građevinski objekti				4.200,00	
K100153	Kapitalni projekt: IZGRADNJA BICIKLISTIČKE STAZE - BIC 2		35.000,00	35.000,00	0,00	0,00%
Izvor 1. Opći prihodi i primici			35.000,00	35.000,00	0,00	0,00%
Izvor 1.1. Opći prihodi i primici (nenamjenski)			35.000,00	35.000,00	0,00	0,00%
41	Rashodi za nabavu proizvedene dugotrajne imovine		35.000,00	35.000,00	0,00	0,00%
K100168	Kapitalni projekt: OBILAZNICA NOVO SELO		9.700,00	9.700,00	0,00	0,00%
Izvor 6. Donacije			9.700,00	9.700,00	0,00	0,00%
Izvor 6.4. Donacije trgovačkih društava			9.700,00	9.700,00	0,00	0,00%
42	Rashodi za nabavu proizvedene dugotrajne imovine		9.700,00	9.700,00	0,00	0,00%
K100178	Kapitalni projekt: ZELENE OAZE GRADA VINKOVACA.		137.455,23	137.455,23	137.455,23	100,00%
Izvor 1. Opći prihodi i primici			27.491,05	27.491,05	27.491,05	100,00%
Izvor 1.1. Opći prihodi i primici (nenamjenski)			27.491,05	27.491,05	27.491,05	100,00%
32	Materijalni rashodi		5.880,06	5.880,06	5.880,06	100,00%
3234	Komunalne usluge				5.880,06	
41	Rashodi za nabavu proizvedene dugotrajne imovine		1.111,50	1.111,50	1.111,50	100,00%
4126	Ostala nematerijalna imovina				1.111,50	
42	Rashodi za nabavu proizvedene dugotrajne imovine		20.499,49	20.499,49	20.499,49	100,00%

4227	Uredaji, strojevi i oprema za ostale namjene				20.499,49		
Izvor 5. Pomoći				109.964,18	109.964,18		100,00%
Izvor 5.3. Kapitalne pomoći iz državnog proračuna				109.964,18	109.964,18		100,00%
32	Materijalni rashodi			27.966,24	27.966,24		100,00%
3234	Komunalne usluge				27.966,24		
42	Rashodi za nabavu proizvedene dugotrajne imovine			81.997,94	81.997,94		100,00%
4227	Uredaji, strojevi i oprema za ostale namjene				81.997,94		
K100184	Kapitalni projekt: IZGRADNJA BICIKLISTIČKE STAZE BIC 1 - BIC FA			10.000,00	10.000,00	0,00	0,00%
Izvor 8. Namjenski primici od zaduživanja				10.000,00	10.000,00	0,00	0,00%
Izvor 8.1. Sredstva iz kredita				10.000,00	10.000,00	0,00	0,00%
42	Rashodi za nabavu proizvedene dugotrajne imovine			10.000,00	10.000,00	0,00	0,00%
K100185	Kapitalni projekt: ZELENE OAZE GRADA VINKOVACA "B"			135.364,75	135.364,75	107.309,35	79,27%
Izvor 1. Opći prihodi i primici				1.000,00	1.000,00	0,00	0,00%
Izvor 1.1. Opći prihodi i primici (nenamjenski)				1.000,00	1.000,00	0,00	0,00%
32	Materijalni rashodi			1.000,00	1.000,00	0,00	0,00%
Izvor 8. Namjenski primici od zaduživanja				134.364,75	134.364,75	107.309,35	79,86%
Izvor 8.1. Sredstva iz kredita				48.849,34	48.849,34	39.621,75	81,11%
32	Materijalni rashodi			0,00	0,00	657,00	
3239	Ostale usluge					657,00	
42	Rashodi za nabavu proizvedene dugotrajne imovine			48.849,34	48.849,34	38.964,75	79,77%
4251	Višegodišnji nasadi					38.964,75	
Izvor 8.2. Predfinanciranje projekata				85.515,41	85.515,41	67.687,60	79,15%
32	Materijalni rashodi			80.000,00	17.827,81	0,00	0,00%
42	Rashodi za nabavu proizvedene dugotrajne imovine			5.515,41	67.687,60	67.687,60	100,00%
4227	Uredaji, strojevi i oprema za ostale namjene					67.687,60	
K100187	Kapitalni projekt: Pобољшanje infrastrukture za gospodarenje otpadom i uvođenje 10RSKG za održivi razvoj grada			422.131,86	422.131,86	9.448,58	2,24%
Izvor 8. Namjenski primici od zaduživanja				422.131,86	422.131,86	9.448,58	2,24%
Izvor 8.1. Sredstva iz kredita				422.131,86	422.131,86	8.988,50	2,13%
32	Materijalni rashodi			130.931,86	130.931,86	8.988,50	6,87%
3233	Usluge promidžbe i informiranja					8.988,50	
41	Rashodi za nabavu neproizvedene dugotrajne imovine			74.500,00	74.500,00	0,00	0,00%
42	Rashodi za nabavu proizvedene dugotrajne imovine			216.700,00	216.700,00	0,00	0,00%
Izvor 8.2. Predfinanciranje projekata				0,00	0,00	460,08	
32	Materijalni rashodi			0,00	0,00	460,08	

3211	Službena putovanja				460,08	
K100188	Kapitalni projekt: ZELENO DIGITALBI PARK PAPUK - SPORTSKO REKREACIJSKI CENTAR S DIGITALNO EDUKACIJSKIM SADRŽAJEM	691.434,57	691.434,57	691.434,57	305.561,78	44,19%
Izvor 8. Namjenski primici od zaduživanja		691.434,57	691.434,57	691.434,57	305.561,78	44,19%
Izvor 8.1. Sredstva iz kredita		371.434,57	371.434,57	371.434,57	252.422,58	67,96%
32	Materijalni rashodi	13.507,15	13.507,15	13.507,15	3.804,41	28,17%
3233	Usluge promidžbe i informiranja				3.804,41	
41	Rashodi za nabavu neproizvedene dugotrajne imovine	43.927,42	43.927,42	43.927,42	35.904,42	81,74%
4126	Ostala nematerijalna imovina				35.904,42	
42	Rashodi za nabavu proizvedene dugotrajne imovine	314.000,00	314.000,00	314.000,00	212.713,75	67,74%
4214	Ostali građevinski objekti				212.713,75	
Izvor 8.2. Predfinanciranje projekata		320.000,00	320.000,00	320.000,00	53.139,20	16,61%
41	Rashodi za nabavu neproizvedene dugotrajne imovine	20.000,00	20.000,00	20.000,00	15.703,13	78,52%
4126	Ostala nematerijalna imovina				15.703,13	
42	Rashodi za nabavu proizvedene dugotrajne imovine	300.000,00	300.000,00	300.000,00	37.436,07	12,48%
4214	Ostali građevinski objekti				37.436,07	
K100191	Kapitalni projekt: ZELENA PLUĆA GRADA	115.000,00	115.000,00	115.000,00	0,00	0,00%
Izvor 8. Namjenski primici od zaduživanja		115.000,00	115.000,00	115.000,00	0,00	0,00%
Izvor 8.1. Sredstva iz kredita		65.000,00	65.000,00	65.000,00	0,00	0,00%
42	Rashodi za nabavu proizvedene dugotrajne imovine	65.000,00	65.000,00	65.000,00	0,00	0,00%
Izvor 8.2. Predfinanciranje projekata		50.000,00	50.000,00	50.000,00	0,00	0,00%
42	Rashodi za nabavu proizvedene dugotrajne imovine	50.000,00	50.000,00	50.000,00	0,00	0,00%
K100193	Kapitalni projekt: Pilot projekt razvoja ZI i/ili KG prostorom i zgradama u gradu Vinkovci	10.000,00	10.000,00	10.000,00	9.880,00	98,80%
Izvor 1. Opći prihodi i primici		10.000,00	10.000,00	10.000,00	9.880,00	98,80%
Izvor 1.1. Opći prihodi i primici (nenamjenski)		10.000,00	10.000,00	10.000,00	9.880,00	98,80%
41	Rashodi za nabavu neproizvedene dugotrajne imovine	10.000,00	10.000,00	10.000,00	9.880,00	98,80%
4126	Ostala nematerijalna imovina				9.880,00	
K100194	Kapitalni projekt: Izgradnja ceste u Ulici kneza Zdeslava	161.683,43	161.683,43	161.683,43	161.283,43	99,75%
Izvor 4. Prihodi za posebne namjene		92.683,43	92.683,43	92.683,43	92.283,43	99,57%
Izvor 4.2. Komunalni doprinos		92.683,43	92.683,43	92.683,43	92.283,43	99,57%
42	Rashodi za nabavu proizvedene dugotrajne imovine	92.683,43	92.683,43	92.683,43	92.283,43	99,57%
4213	Ceste, željeznice i ostali prometni objekti				92.283,43	
Izvor 5. Pomoći		66.500,00	66.500,00	66.500,00	66.500,00	100,00%

Izvor 5.3. Kapitalne pomoći iz državnog proračuna		66.500,00	66.500,00	66.500,00	100,00%
42	Rashodi za nabavu proizvedene dugotrajne imovine	66.500,00	66.500,00	66.500,00	100,00%
4213	Ceste, željeznice i ostali prometni objekti			66.500,00	
Izvor 8. Namjenski primici od zaduživanja		2.500,00	2.500,00	2.500,00	100,00%
Izvor 8.1. Sredstva iz kredita		2.500,00	2.500,00	2.500,00	100,00%
41	Rashodi za nabavu neproizvedene dugotrajne imovine	2.500,00	2.500,00	2.500,00	100,00%
4126	Ostala nematerijalna imovina			2.500,00	
K100195	Kapitalni projekt: Aktivna zona bez ekrana u Vinkovcima	134.383,80	134.383,80	81.532,14	60,67%
Izvor 1. Opći prihodi i primici		64.383,80	64.383,80	26.123,23	40,57%
Izvor 1.1. Opći prihodi i primici (nenamjenski)		64.383,80	64.383,80	26.123,23	40,57%
41	Rashodi za nabavu neproizvedene dugotrajne imovine	2.625,00	2.625,00	0,00	0,00%
42	Rashodi za nabavu proizvedene dugotrajne imovine	61.758,80	61.758,80	26.123,23	42,30%
4214	Ostali građevinski objekti			26.123,23	
Izvor 5. Pomoći		70.000,00	70.000,00	55.408,91	79,16%
Izvor 5.3. Kapitalne pomoći iz državnog proračuna		70.000,00	70.000,00	55.408,91	79,16%
42	Rashodi za nabavu proizvedene dugotrajne imovine	70.000,00	70.000,00	55.408,91	79,16%
4214	Ostali građevinski objekti			55.408,91	
GLAVA 00604 UREĐENJE GRADA		2.327,00	2.327,00	262,17	11,27%
Izvor 1. Opći prihodi i primici		2.327,00	2.327,00	262,17	11,27%
Izvor 1.1. Opći prihodi i primici (nenamjenski)		2.327,00	2.327,00	262,17	11,27%
1152	Program: KAPITALNA ULAGANJA U KOMUNALNU INFRASTRUKTURU	2.327,00	2.327,00	262,17	11,27%
K100133	Kapitalni projekt: PROGRAM IZRADE DOKUMENTACIJE	2.327,00	2.327,00	262,17	11,27%
Izvor 1. Opći prihodi i primici		2.327,00	2.327,00	262,17	11,27%
Izvor 1.1. Opći prihodi i primici (nenamjenski)		2.327,00	2.327,00	262,17	11,27%
32	Materijalni rashodi	2.327,00	2.327,00	262,17	11,27%
3237	Intelektualne i osobne usluge			187,50	
3239	Ostale usluge			74,67	
GLAVA 00606 OSTALI PRORAČUNSKI KORISNICI		21.272,00	21.272,00	3.812,75	17,92%
Izvor 1. Opći prihodi i primici		21.272,00	21.272,00	3.812,75	17,92%
Izvor 1.1. Opći prihodi i primici (nenamjenski)		21.272,00	21.272,00	3.812,75	17,92%
1152	Program: KAPITALNA ULAGANJA U KOMUNALNU INFRASTRUKTURU	8.000,00	8.000,00	3.812,75	47,66%
K100105	Kapitalni projekt: KAPITALNO ULAGANJE U OBJEKTE, OPREMU, ZEMLJIŠTA	8.000,00	8.000,00	3.812,75	47,66%

Izvor 1. Opći prihodi i primici		8.000,00	8.000,00	3.812,75	47,66%
Izvor 1.1. Opći prihodi i primici (nenamjenski)		8.000,00	8.000,00	3.812,75	47,66%
38	Ostali rashodi	8.000,00	8.000,00	3.812,75	47,66%
3822	Kapitalne donacije građanima i kućanstvima			3.812,75	
1153	Program: SUBVENCIJE TRGOVAČKIH DRUŠTVIMA	13.272,00	13.272,00	0,00	0,00%
A100223	Aktivnost: POLET	13.272,00	13.272,00	0,00	0,00%
Izvor 1. Opći prihodi i primici		13.272,00	13.272,00	0,00	0,00%
Izvor 1.1. Opći prihodi i primici (nenamjenski)		13.272,00	13.272,00	0,00	0,00%
35	Subvencije	13.272,00	13.272,00	0,00	0,00%
RAZDJELOVI UPRAVNI ODJELI ZA PRORAČUN I FINANCIJE		5.248.767,18	5.248.767,18	4.919.380,21	93,72%
GLAVA 00701 PRORAČUN I FINANCIJE		5.248.767,18	5.248.767,18	4.919.380,21	93,72%
Izvor 1. Opći prihodi i primici		4.848.767,18	4.848.767,18	4.719.380,21	97,33%
Izvor 1.1. Opći prihodi i primici (nenamjenski)		4.848.767,18	4.848.767,18	4.719.380,21	97,33%
Izvor 8. Namjenski primici od zaduživanja		400.000,00	400.000,00	200.000,00	50,00%
Izvor 8.1. Sredstva iz kredita		400.000,00	400.000,00	200.000,00	50,00%
1112	Program: JAVNA UPRAVA I ADMINISTRACIJA	5.242.767,18	5.242.767,18	4.919.380,21	93,83%
A100201	Aktivnost: STRUČNO, ADMINISTRATIVNO TEHNIČKO OSOBLJE GRADSKJE UPRAVE VINKOVCI	690.204,56	690.204,56	630.829,71	91,40%
Izvor 1. Opći prihodi i primici		690.204,56	690.204,56	630.829,71	91,40%
Izvor 1.1. Opći prihodi i primici (nenamjenski)		690.204,56	690.204,56	630.829,71	91,40%
31	Rashodi za zaposlene	646.704,56	646.704,56	623.743,01	96,45%
3111	Plaće za redovan rad			217.436,79	
3113	Plaće za prekovremeni rad			6.433,74	
3121	Ostali rashodi za zaposlene			361.232,11	
3132	Doprinosi za obvezno zdravstveno osiguranje			38.640,37	
32	Materijalni rashodi	43.500,00	43.500,00	7.086,70	16,29%
3212	Naknade za prijevoz, za rad na terenu i odvojeni život			7.086,70	
A100202	Aktivnost: OPĆI POSLOVI GRADSKJE UPRAVE VINKOVCI	4.552.562,62	4.552.562,62	4.288.550,50	94,20%
Izvor 1. Opći prihodi i primici		4.152.562,62	4.152.562,62	4.088.550,50	98,46%
Izvor 1.1. Opći prihodi i primici (nenamjenski)		4.152.562,62	4.152.562,62	4.088.550,50	98,46%
32	Materijalni rashodi	162.380,00	162.380,00	159.925,46	98,49%
3237	Intelektualne i osobne usluge			152.890,46	
3238	Računatne usluge			6.960,00	
3299	Ostali nespomenuti rashodi poslovanja			75,00	
34	Financijski rashodi	179.593,82	179.593,82	118.036,24	65,72%

3423	Kamate za primljene kredite i zajmove od kreditnih i ostalih financijskih institucija izvan javnog s				53.791,70	
3431	Bankarske usluge i usluge platnog prometa				29.740,11	
3434	Ostali nespomenuti financijski rashodi				34.504,43	
54	Izdaci za otplatu glavnice primljenih kredita i zajmova	3.810.588,80	3.810.588,80		3.810.588,80	100,00%
5443	Otplata glavnice primljenih kredita od tuzemnih kreditnih institucija izvan javnog sektora				3.810.588,80	
Izvor 8. Namjenski primici od zaduživanja		400.000,00	400.000,00		200.000,00	50,00%
Izvor 8.1. Sredstva iz kredita		400.000,00	400.000,00		200.000,00	50,00%
51	Izdaci za dane zajmove i depozite	400.000,00	400.000,00		200.000,00	50,00%
5141	Dani zajmovi trgovačkim društvima u javnom sektoru				200.000,00	
1131	Program: KAPITALNA ULAGANJA U OPREMU I INFRASTRUKTURU GRADSKÉ UPRAVE	6.000,00	6.000,00	6.000,00	0,00	0,00%
K100104	Kapitalni projekt: KAPITALNO ULAGANJE U KOMUNIKACIJSKU I RAČUNALNU INFRASTRUKTURU	6.000,00	6.000,00	6.000,00	0,00	0,00%
Izvor 1. Opći prihodi i primici		6.000,00	6.000,00	6.000,00	0,00	0,00%
Izvor 1.1. Opći prihodi i primici (nenamjenski)		6.000,00	6.000,00	6.000,00	0,00	0,00%
42	Rashodi za nabavu proizvedene dugotrajne imovine	6.000,00	6.000,00	6.000,00	0,00	0,00%
RAZDJELOV 008 UPRAVNI ODJEL GOSPODARSTVA		6.711.895,91	6.711.895,91	6.711.895,91	4.255.207,46	63,40%
GLAVA 00801 GOSPODARSTVO		205.620,40	205.620,40	205.620,40	196.313,63	95,47%
Izvor 1. Opći prihodi i primici		205.620,40	205.620,40	205.620,40	196.313,63	95,47%
Izvor 1.1. Opći prihodi i primici (nenamjenski)		205.620,40	205.620,40	205.620,40	196.313,63	95,47%
1112	Program: JAVNA UPRAVA I ADMINISTRACIJA	205.620,40	205.620,40	205.620,40	196.313,63	95,47%
A100201	Aktivnost: STRUČNO, ADMINISTRATIVNO TEHNIČKO OSOBLJE GRADSKÉ UPRAVE VINKOVCI	205.620,40	205.620,40	205.620,40	196.313,63	95,47%
Izvor 1. Opći prihodi i primici		205.620,40	205.620,40	205.620,40	196.313,63	95,47%
Izvor 1.1. Opći prihodi i primici (nenamjenski)		205.620,40	205.620,40	205.620,40	196.313,63	95,47%
31	Rashodi za zaposlene	202.870,40	202.870,40	202.870,40	193.612,59	95,44%
3111	Plaće za redovan rad				166.725,08	
3113	Plaće za prekovremeni rad				2.020,49	
3132	Doprinosi za obvezno zdravstveno osiguranje				24.867,02	
32	Materijalni rashodi	2.750,00	2.750,00	2.750,00	2.701,04	98,22%
3212	Naknade za prijevoz, za rad na terenu i odvojeni život				2.701,04	
GLAVA 00802 GOSPODARSTVO, RAZVOJ PODUZETNIŠTVA		4.266.156,80	4.266.156,80	4.266.156,80	2.591.366,29	60,74%
Izvor 1. Opći prihodi i primici		3.050.811,69	3.050.811,69	3.050.811,69	2.533.438,83	83,04%

Izvor 1.1. Opći prihodi i primici (nenamjenski)	3.050.811,69	3.050.811,69	3.050.811,69	2.533.438,83	83,04%
Izvor 5. Pomoći	353.345,11	353.345,11	353.345,11	35.952,46	10,17%
Izvor 5.1. Tekuće pomoći iz državnog proračuna	86.270,00	86.270,00	86.270,00	32.044,99	37,14%
Izvor 5.3. Kapitalne pomoći iz državnog proračuna	13.935,00	13.935,00	13.935,00	385,00	2,76%
Izvor 5.8. Pomoći iz državnog proračuna temeljem prijenosa EU sredstava	253.140,11	253.140,11	253.140,11	3.522,47	1,39%
Izvor 8. Namjenski primici od zaduživanja	862.000,00	862.000,00	862.000,00	21.975,00	2,55%
Izvor 8.1. Sredstva iz kredita	862.000,00	862.000,00	862.000,00	21.975,00	2,55%
1001	Program: Podizanje infrastrukturnog standarda	100.000,00	100.000,00	21.975,00	21,98%
K100197	Kapitalni projekt: ENERGETSKA OBNOVA ZGRADE PLIVALIŠTA "LENIJE"	50.000,00	50.000,00	0,00	0,00%
Izvor 8. Namjenski primici od zaduživanja	50.000,00	50.000,00	50.000,00	0,00	0,00%
Izvor 8.1. Sredstva iz kredita	50.000,00	50.000,00	50.000,00	0,00	0,00%
45	Rashodi za dodatna ulaganja na nefinancijskoj imovini	50.000,00	50.000,00	0,00	0,00%
K100198	Kapitalni projekt: REKONSTRUKCIJA I OBNOVA PLIVALIŠTA "LENIJE" SA DODATNIM SPORTSKO REKREACIJSKIM SADRŽAJEM	50.000,00	50.000,00	21.975,00	43,95%
Izvor 8. Namjenski primici od zaduživanja	50.000,00	50.000,00	50.000,00	21.975,00	43,95%
Izvor 8.1. Sredstva iz kredita	50.000,00	50.000,00	50.000,00	21.975,00	43,95%
41	Rashodi za nabavu neproizvedene dugotrajne imovine	50.000,00	50.000,00	21.975,00	43,95%
4126	Ostala nematerijalna imovina			21.975,00	
1009	Program: SUBVENCIJE I KAPITALNE POMOĆI TRGOVAČKIM DRUŠTVIMA U JAVNOM SEKTORU	2.160.513,00	2.160.513,00	2.067.929,56	95,71%
A100902	Aktivnost: AERODROM SOPOT d.o.o.	35.440,00	35.440,00	25.000,00	70,54%
Izvor 1. Opći prihodi i primici	35.440,00	35.440,00	35.440,00	25.000,00	70,54%
Izvor 1.1. Opći prihodi i primici (nenamjenski)	35.440,00	35.440,00	35.440,00	25.000,00	70,54%
32	Materijalni rashodi	400,00	400,00	0,00	0,00%
35	Subvencije	35.040,00	35.040,00	25.000,00	71,35%
3512	Subvencije trgovačkim društvima u javnom sektoru			25.000,00	
A100903	Aktivnost: TEHNOLOŠKI PARK VINKOVCI d.o.o.	305.627,00	305.627,00	305.627,00	100,00%
Izvor 1. Opći prihodi i primici	305.627,00	305.627,00	305.627,00	305.627,00	100,00%
Izvor 1.1. Opći prihodi i primici (nenamjenski)	305.627,00	305.627,00	305.627,00	305.627,00	100,00%
35	Subvencije	305.627,00	305.627,00	305.627,00	100,00%
3512	Subvencije trgovačkim društvima u javnom sektoru			305.627,00	
A100904	Aktivnost: NOVOSTI	272.723,00	272.723,00	272.723,00	100,00%
Izvor 1. Opći prihodi i primici	272.723,00	272.723,00	272.723,00	272.723,00	100,00%
Izvor 1.1. Opći prihodi i primici (nenamjenski)	272.723,00	272.723,00	272.723,00	272.723,00	100,00%

35	Subvencije		272.723,00	272.723,00	272.723,00	100,00%
3512	Subvencije trgovačkim društvima u javnom sektoru				272.723,00	
A100905	Aktivnost: VINKOVAČKA TELEVIZIJA		68.090,00	68.090,00	53.089,12	77,97%
Izvor 1. Opći prihodi i primici			68.090,00	68.090,00	53.089,12	77,97%
Izvor 1.1. Opći prihodi i primici (nenamjenski)			68.090,00	68.090,00	53.089,12	77,97%
35	Subvencije		68.090,00	68.090,00	53.089,12	77,97%
3512	Subvencije trgovačkim društvima u javnom sektoru				53.089,12	
A100906	Aktivnost: VIA D.O.O.		350.000,00	350.000,00	350.000,00	100,00%
Izvor 1. Opći prihodi i primici			350.000,00	350.000,00	350.000,00	100,00%
Izvor 1.1. Opći prihodi i primici (nenamjenski)			350.000,00	350.000,00	350.000,00	100,00%
35	Subvencije		350.000,00	350.000,00	350.000,00	100,00%
3512	Subvencije trgovačkim društvima u javnom sektoru				350.000,00	
A100907	Aktivnost: PERISKA D.O.O		530.892,00	530.892,00	464.378,44	87,47%
Izvor 1. Opći prihodi i primici			530.892,00	530.892,00	464.378,44	87,47%
Izvor 1.1. Opći prihodi i primici (nenamjenski)			530.892,00	530.892,00	464.378,44	87,47%
35	Subvencije		530.892,00	530.892,00	464.378,44	87,47%
3512	Subvencije trgovačkim društvima u javnom sektoru				464.378,44	
A100908	Aktivnost: ENERGANA D.O.O.		2.654,00	2.654,00	2.600,00	97,97%
Izvor 1. Opći prihodi i primici			2.654,00	2.654,00	2.600,00	97,97%
Izvor 1.1. Opći prihodi i primici (nenamjenski)			2.654,00	2.654,00	2.600,00	97,97%
35	Subvencije		2.654,00	2.654,00	2.600,00	97,97%
3512	Subvencije trgovačkim društvima u javnom sektoru				2.600,00	
A100910	Aktivnost: GRADSKO GOSPODARSTVO d.o.o.		55.000,00	55.000,00	55.000,00	100,00%
Izvor 1. Opći prihodi i primici			55.000,00	55.000,00	55.000,00	100,00%
Izvor 1.1. Opći prihodi i primici (nenamjenski)			55.000,00	55.000,00	55.000,00	100,00%
35	Subvencije		55.000,00	55.000,00	55.000,00	100,00%
3512	Subvencije trgovačkim društvima u javnom sektoru				55.000,00	
A100911	Aktivnost: GTG VINKOVCI D.O.O.		410.087,00	410.087,00	410.057,00	99,99%
Izvor 1. Opći prihodi i primici			410.087,00	410.087,00	410.057,00	99,99%
Izvor 1.1. Opći prihodi i primici (nenamjenski)			410.087,00	410.087,00	410.057,00	99,99%
35	Subvencije		410.087,00	410.087,00	410.057,00	99,99%
3512	Subvencije trgovačkim društvima u javnom sektoru				410.057,00	
A100912	Aktivnost: ŠOKAČKI STAN D.O.O.		130.000,00	130.000,00	129.455,00	99,58%
Izvor 1. Opći prihodi i primici			130.000,00	130.000,00	129.455,00	99,58%
Izvor 1.1. Opći prihodi i primici (nenamjenski)			130.000,00	130.000,00	129.455,00	99,58%

35	Subvencije		103.455,00	110.000,00	109.455,00	99,50%
3512	Subvencije trgovačkim društvima u javnom sektoru				109.455,00	
38	Ostali rashodi		26.545,00	20.000,00	20.000,00	100,00%
3861	Kapitalne pomoći kreditnim i ostalim financijskim institucijama te trgovačkim društvima u javnom sek				20.000,00	
1101	Program: KAPITALNA ULAGANJA U OBJEKTE I INFRASTRUKTURU GRADA	250.550,11	250.550,11	250.550,11	3.522,47	1,41%
K110103	Kapitalni projekt: IZGRADNJA AKCELERATORA U INDUSTRIJSKOJ ZONI ZALUŽJE VINKOVCI	250.550,11	250.550,11	250.550,11	3.522,47	1,41%
Izvor 5. Pomoći						
Izvor 5.8. Pomoći iz državnog proračuna temeljem prijenosa EU sredstava						
41	Rashodi za nabavu neproizvedene dugotrajne imovine	500,00	500,00	500,00	0,00	0,00%
45	Rashodi za dodatna ulaganja na nefinancijskoj imovini	250.050,11	250.050,11	250.050,11	3.522,47	1,41%
4511	Dodatna ulaganja na građevinskim objektima				3.522,47	
1119	Program: JAČANJE GOSPODARSTVA	1.755.093,69	1.755.093,69	497.939,26	28,37%	
A100106	Aktivnost: POTICANJE RAZVOJA PODUZETNIŠTVA	323.659,69	323.659,69	191.834,03	59,27%	
Izvor 1. Opći prihodi i primici						
Izvor 1.1. Opći prihodi i primici (nenamjenski)						
32	Materijalni rashodi	25.729,30	25.729,30	13.840,34	53,79%	
3213	Stručno usavršavanje zaposlenika				250,00	
3239	Ostale usluge				6.991,32	
3294	Članarine i norme				4.645,30	
3299	Ostali nespomenuti rashodi poslovanja				1.953,72	
35	Subvencije	800,00	800,00	776,20	97,03%	
3523	Subvencije poljoprivrednicima i obrtnicima				776,20	
36	Pomoći dane u inozemstvo i unutar općeg proračuna	3.319,00	3.319,00	3.319,00	100,00%	
3661	Tekuće pomoći proračunskim korisnicima drugih proračuna				3.319,00	
38	Ostali rashodi	174.294,39	174.294,39	173.898,49	99,77%	
3811	Tekuće donacije u novcu				173.898,49	
41	Rashodi za nabavu neproizvedene dugotrajne imovine	110.291,00	110.291,00	0,00	0,00%	
42	Rashodi za nabavu proizvedene dugotrajne imovine	6.636,00	6.636,00	0,00	0,00%	
Izvor 5. Pomoći						
Izvor 5.8. Pomoći iz državnog proračuna temeljem prijenosa EU sredstava						
32	Materijalni rashodi	2.590,00	2.590,00	0,00	0,00%	

A100107	Aktivnost: PROGRAM POTICANJA PODUZETNIŠTVA NA PODRUČJU GRADA VINKOVACA	405.000,00	405.000,00	242.944,59	59,99%
	Izvor 1. Opći prihodi i primici	405.000,00	405.000,00	242.944,59	59,99%
	Izvor 1.1. Opći prihodi i primici (nenamjenski)	405.000,00	405.000,00	242.944,59	59,99%
35	Subvencije	405.000,00	405.000,00	242.944,59	59,99%
3523	Subvencije poljoprivrednicima i obrtnicima			242.944,59	
A100108	Aktivnost: JAVNI RADOVI	111.427,00	111.427,00	36.693,54	32,93%
	Izvor 1. Opći prihodi i primici	11.222,00	11.222,00	4.263,55	37,99%
	Izvor 1.1. Opći prihodi i primici (nenamjenski)	11.222,00	11.222,00	4.263,55	37,99%
31	Rashodi za zaposlene	2.654,00	2.654,00	1.200,00	45,21%
3121	Ostali rashodi za zaposlene			1.200,00	
32	Materijalni rashodi	8.568,00	8.568,00	3.063,55	35,76%
3212	Naknade za prijevoz, za rad na terenu i odvojeni život			600,00	
3224	Materijal i dijelovi za tekuće i investicijsko održavanje			1.667,18	
3225	Šitni inventar i auto gume			260,07	
3299	Ostali nespomenuti rashodi poslovanja			536,30	
Izvor 5. Pomoći		100.205,00	100.205,00	32.429,99	32,36%
	Izvor 5.1. Tekuće pomoći iz državnog proračuna	86.270,00	86.270,00	32.044,99	37,14%
31	Rashodi za zaposlene	86.270,00	86.270,00	32.044,99	37,14%
3111	Plaće za redovan rad			27.893,55	
3132	Doprinosi za obvezno zdravstveno osiguranje			4.151,44	
	Izvor 5.3. Kapitalne pomoći iz državnog proračuna	13.935,00	13.935,00	385,00	2,76%
31	Rashodi za zaposlene	13.935,00	13.935,00	385,00	2,76%
3132	Doprinosi za obvezno zdravstveno osiguranje			385,00	
K100103	Kapitalni projekt: KAPITALNA ULAGANJA U PROSTORNE PLANOVE, PROSTORE I OPREMU GRADA VINKOVACA	1.327,00	1.327,00	0,00	0,00%
	Izvor 1. Opći prihodi i primici	1.327,00	1.327,00	0,00	0,00%
	Izvor 1.1. Opći prihodi i primici (nenamjenski)	1.327,00	1.327,00	0,00	0,00%
38	Ostali rashodi	1.327,00	1.327,00	0,00	0,00%
K100115	Kapitalni projekt: UČINKOVITOST SUSTAVA GRIJANJA U GRADU VINKOVcima	3.430,00	3.430,00	0,00	0,00%
	Izvor 1. Opći prihodi i primici	3.430,00	3.430,00	0,00	0,00%
	Izvor 1.1. Opći prihodi i primici (nenamjenski)	3.430,00	3.430,00	0,00	0,00%
32	Materijalni rashodi	1.330,00	1.330,00	0,00	0,00%
41	Rashodi za nabavu neproizvedene dugotrajne imovine	2.100,00	2.100,00	0,00	0,00%

K100120	Kapitalni projekt: ZONA ZALUŽJE	910.250,00	910.250,00	26.467,10	2,91%
Izvor 1. Opći prihodi i primici		148.250,00	148.250,00	26.467,10	17,85%
Izvor 1.1. Opći prihodi i primici (nenamjenski)		148.250,00	148.250,00	26.467,10	17,85%
41	Rashodi za nabavu neproizvedene dugotrajne imovine	148.250,00	148.250,00	26.467,10	17,85%
4126	Ostala nematerijalna imovina			26.467,10	
Izvor 8. Namjenski primici od zaduživanja		762.000,00	762.000,00	0,00	0,00%
Izvor 8.1. Sredstva iz kredita		762.000,00	762.000,00	0,00	0,00%
42	Rashodi za nabavu proizvedene dugotrajne imovine	762.000,00	762.000,00	0,00	0,00%
GLAVA 00805 POLJOPRIVREDA		696.258,69	696.258,69	330.299,07	47,44%
Izvor 4. Prihodi za posebne namjene		587.936,98	615.056,56	270.049,07	43,91%
Izvor 4.4. Prihodi od poljoprivrednog zemljišta		587.936,98	615.056,56	270.049,07	43,91%
Izvor 6. Donacije		28.068,71	949,13	0,00	0,00%
Izvor 6.3. EU Sredstva		28.068,71	949,13	0,00	0,00%
Izvor 8. Namjenski primici od zaduživanja		80.253,00	80.253,00	60.250,00	75,08%
Izvor 8.1. Sredstva iz kredita		80.253,00	80.253,00	60.250,00	75,08%
1101	Program: KAPITALNA ULAGANJA U OBJEKTE I INFRASTRUKTURU GRADA	120.529,72	120.529,72	97.984,92	81,30%
K110101	Kapitalni projekt: IZGRADNJA VJEŽBALIŠTA I BOČALIŠTA U NASELJU MIRKOVCIMA	40.276,72	40.276,72	37.734,92	93,69%
Izvor 4. Prihodi za posebne namjene		12.208,01	39.327,59	37.734,92	95,95%
Izvor 4.4. Prihodi od poljoprivrednog zemljišta		12.208,01	39.327,59	37.734,92	95,95%
32	Materijalni rashodi	1.232,50	1.232,50	547,50	44,42%
3239	Ostale usluge			547,50	
41	Rashodi za nabavu neproizvedene dugotrajne imovine	1.592,67	1.592,67	685,00	43,01%
4126	Ostala nematerijalna imovina			685,00	
45	Rashodi za dodatna ulaganja na nefinancijskoj imovini	9.382,84	36.502,42	36.502,42	100,00%
4511	Dodatna ulaganja na građevinskim objektima			36.502,42	
Izvor 6. Donacije		28.068,71	949,13	0,00	0,00%
Izvor 6.3. EU Sredstva		28.068,71	949,13	0,00	0,00%
45	Rashodi za dodatna ulaganja na nefinancijskoj imovini	28.068,71	949,13	0,00	0,00%
K110102	Kapitalni projekt: REKONSTRUKCIJA OTVORENE GRADSKJE TRŽNICE U VINKOVcima	80.253,00	80.253,00	60.250,00	75,08%
Izvor 8. Namjenski primici od zaduživanja		80.253,00	80.253,00	60.250,00	75,08%
Izvor 8.1. Sredstva iz kredita		80.253,00	80.253,00	60.250,00	75,08%
41	Rashodi za nabavu neproizvedene dugotrajne imovine	80.253,00	80.253,00	60.250,00	75,08%

4126	Ostala nematerijalna imovina				60.250,00		
1119	Program: JAČANJE GOSPODARSTVA	575.728,97	575.728,97	575.728,97	232.314,15	40,35%	
K100110	Kapitalni projekt: SELJAČKA TRŽNICA	10.000,00	10.000,00	10.000,00	0,00	0,00%	
	Izvor 4. Prihodi za posebne namjene	10.000,00	10.000,00	10.000,00	0,00	0,00%	
	Izvor 4.4. Prihodi od poljoprivrednog zemljišta	10.000,00	10.000,00	10.000,00	0,00	0,00%	
45	Rashodi za dodatna ulaganja na nefinancijskoj imovini	10.000,00	10.000,00	10.000,00	0,00	0,00%	
K100113	Kapitalni projekt: POTICANJE RAZVOJA POLJOPRIVREDE	565.728,97	565.728,97	565.728,97	232.314,15	41,06%	
	Izvor 4. Prihodi za posebne namjene	565.728,97	565.728,97	565.728,97	232.314,15	41,06%	
	Izvor 4.4. Prihodi od poljoprivrednog zemljišta	565.728,97	565.728,97	565.728,97	232.314,15	41,06%	
32	Materijalni rashodi	485.728,97	485.728,97	485.728,97	232.314,15	47,83%	
3232	Usluge tekućeg i investicijskog održavanja				133.781,76		
3234	Komunalne usluge				87.479,79		
3239	Ostale usluge				11.052,60		
35	Subvencije	60.000,00	60.000,00	60.000,00	0,00	0,00%	
41	Rashodi za nabavu proizvedene dugotrajne imovine	10.000,00	10.000,00	10.000,00	0,00	0,00%	
42	Rashodi za nabavu proizvedene dugotrajne imovine	10.000,00	10.000,00	10.000,00	0,00	0,00%	
GLAVA 00806 JAVNI RED I SIGURNOST		1.543.860,02	1.543.860,02	1.543.860,02	1.137.228,47	73,66%	
	Izvor 1. Opći prihodi i primici	1.484.250,02	1.484.250,02	1.484.250,02	1.123.734,01	75,71%	
	Izvor 1.1. Opći prihodi i primici (nenamjenski)	955.448,00	955.448,00	955.448,00	643.711,66	67,37%	
	Izvor 1.3. Decentralizirana funkcija - vatrogastvo	528.802,02	528.802,02	528.802,02	480.022,35	90,78%	
	Izvor 3. Vlastiti prihodi	24.610,00	24.610,00	24.610,00	4.636,86	18,84%	
	Izvor 3.1. Vlastiti prihodi proračunskih korisnika	24.610,00	24.610,00	24.610,00	4.636,86	18,84%	
	Izvor 5. Pomoći	35.000,00	35.000,00	35.000,00	8.857,60	25,31%	
	Izvor 5.8. Pomoći iz državnog proračuna temeljem prijenosa EU sredstava	35.000,00	35.000,00	35.000,00	8.857,60	25,31%	
1154	Program: KAPITALNA ULAGANJA U JVP VINKOVCI	155.440,00	155.440,00	155.440,00	19.853,48	12,77%	
K100105	Kapitalni projekt: KAPITALNO ULAGANJE U OBJEKTE, OPREMU, ZEMLJIŠTA	155.440,00	155.440,00	155.440,00	19.853,48	12,77%	
	Izvor 1. Opći prihodi i primici	105.200,00	105.200,00	105.200,00	10.995,88	10,45%	
	Izvor 1.1. Opći prihodi i primici (nenamjenski)	105.200,00	105.200,00	105.200,00	10.995,88	10,45%	
42	Rashodi za nabavu proizvedene dugotrajne imovine	105.200,00	105.200,00	105.200,00	10.995,88	10,45%	
4223	Oprema za održavanje i zaštitu				10.995,88		
	Izvor 3. Vlastiti prihodi	15.240,00	15.240,00	15.240,00	0,00	0,00%	
	Izvor 3.1. Vlastiti prihodi proračunskih korisnika	15.240,00	15.240,00	15.240,00	0,00	0,00%	
42	Rashodi za nabavu proizvedene dugotrajne imovine	15.240,00	15.240,00	15.240,00	0,00	0,00%	
	Izvor 5. Pomoći	35.000,00	35.000,00	35.000,00	8.857,60	25,31%	

Izvor 5.8. Pomoći iz državnog proračuna temeljem prijennosa EU sredstava						
42	Rashodi za nabavu proizvedene dugotrajne imovine	35.000,00	35.000,00	8.857,60	25,31%	
4223	Oprema za održavanje i zaštitu			8.857,60		
1155	Program: REDOVNA DJELATNOST JVP VINKOVCI	1.388.420,02	1.388.420,02	1.117.374,99	80,48%	
A100207	Aktivnost: OPĆI POSLOVI	161.450,00	161.450,00	52.916,22	32,78%	
Izvor 1. Opći prihodi i primici						
Izvor 1.1. Opći prihodi i primici (nenamjenski)						
32	Materijalni rashodi	115.320,00	115.320,00	31.064,96	26,94%	
3211	Službena putovanja			8.054,11		
3213	Stručno usavršavanje zaposlenika			1.479,91		
3223	Energija			1.860,63		
3227	Službena, radna i zaštitna odjeća i obuća			2.712,48		
3231	Usluge telefona, pošte i prijevoza			1.663,02		
3233	Usluge promidžbe i informiranja			169,92		
3234	Komunalne usluge			377,09		
3236	Zdravstvene i veterinarske usluge			156,50		
3237	Intelektualne i osobne usluge			3.318,00		
3238	Računatne usluge			2.818,52		
3239	Ostale usluge			4.740,04		
3292	Premije osiguranja			3.375,45		
3299	Ostali nespomenuti rashodi poslovanja			339,29		
Izvor 1.3. Decentralizirana funkcija - vatrogastvo						
32	Materijalni rashodi	39.430,00	39.430,00	17.214,40	43,66%	
3213	Stručno usavršavanje zaposlenika			266,76		
3221	Uredski materijal i ostali materijalni rashodi			1.386,24		
3223	Energija			5.705,91		
3225	Sitni inventar i auto gume			1.273,62		
3227	Službena, radna i zaštitna odjeća i obuća			1.785,00		
3231	Usluge telefona, pošte i prijevoza			887,31		
3232	Usluge tekućeg i investicijskog održavanja			516,25		
3233	Usluge promidžbe i informiranja			106,20		
3234	Komunalne usluge			1.374,34		
3238	Računatne usluge			1.759,70		
3239	Ostale usluge			1.591,12		
34	Financijski rashodi	650,00	650,00	561,95	86,45%	

3431	Bankarske usluge i usluge platnog prometa				561,95		
Izvor 3. Vlastiti prihodi		6.700,00	6.700,00	6.700,00	4.636,86	69,21%	69,21%
Izvor 3.1. Vlastiti prihodi proračunskih korisnika		6.700,00	6.700,00	6.700,00	4.636,86	69,21%	69,21%
32	Materijalni rashodi	6.700,00	6.700,00	6.700,00	4.636,86	69,21%	69,21%
3223	Energija				2.202,06		
3293	Reprezentacija				2.434,80		
A100208	Aktivnost: STRUČNO, ADMINISTRATIVNO I TEHNIČKO OSOBLJE	1.110.667,02	1.110.667,02	1.110.667,02	1.028.693,78	92,62%	92,62%
Izvor 1. Opći prihodi i primici		1.110.667,02	1.110.667,02	1.110.667,02	1.028.693,78	92,62%	92,62%
Izvor 1.1. Opći prihodi i primici (nenamjenski)		654.900,00	654.900,00	654.900,00	575.225,63	87,83%	87,83%
31	Rashodi za zaposlene	649.900,00	649.900,00	649.900,00	573.165,58	88,19%	88,19%
3111	Plaće za redovan rad				342.952,54		
3121	Ostali rashodi za zaposlene				47.793,03		
3131	Doprinosi za mirovinsko osiguranje				58.171,02		
3132	Doprinosi za obvezno zdravstveno osiguranje				124.248,99		
32	Materijalni rashodi	5.000,00	5.000,00	5.000,00	2.060,05	41,20%	41,20%
3212	Naknade za prijevoz, za rad na terenu i odvojeni život				2.060,05		
Izvor 1.3. Decentralizirana funkcija - vatrogastvo		455.767,02	455.767,02	455.767,02	453.468,15	99,50%	99,50%
31	Rashodi za zaposlene	447.767,02	447.767,02	447.767,02	447.767,02	100,00%	100,00%
3111	Plaće za redovan rad				447.767,02		
32	Materijalni rashodi	8.000,00	8.000,00	8.000,00	5.701,13	71,26%	71,26%
3212	Naknade za prijevoz, za rad na terenu i odvojeni život				5.701,13		
A100209	Aktivnost: TEKUĆE I INVESTICIJSKO ODRŽAVANJE	116.303,00	116.303,00	116.303,00	35.764,99	30,75%	30,75%
Izvor 1. Opći prihodi i primici		113.633,00	113.633,00	113.633,00	35.764,99	31,47%	31,47%
Izvor 1.1. Opći prihodi i primici (nenamjenski)		80.028,00	80.028,00	80.028,00	26.425,19	33,02%	33,02%
32	Materijalni rashodi	80.028,00	80.028,00	80.028,00	26.425,19	33,02%	33,02%
3222	Materijal i sirovine				2.960,86		
3224	Materijal i dijelovi za tekuće i investicijsko održavanje				7.913,17		
3232	Usluge tekućeg i investicijskog održavanja				15.551,16		
Izvor 1.3. Decentralizirana funkcija - vatrogastvo		33.605,00	33.605,00	33.605,00	9.339,80	27,79%	27,79%
32	Materijalni rashodi	33.605,00	33.605,00	33.605,00	9.339,80	27,79%	27,79%
3221	Uredski materijal i ostali materijalni rashodi				139,47		
3222	Materijal i sirovine				2.341,40		
3224	Materijal i dijelovi za tekuće i investicijsko održavanje				4.776,25		
3232	Usluge tekućeg i investicijskog održavanja				2.082,68		

Izvor 3. Vlastiti prihodi		2.670,00	2.670,00	0,00	0,00%
Izvor 3.1. Vlastiti prihodi proračunskih korisnika		2.670,00	2.670,00	0,00	0,00%
32	Materijalni rashodi	2.670,00	2.670,00	0,00	0,00%
RAZDJELOV UPRAVNI ODJEL ZA PROSTORNO UREĐENJE, GRADNJU I ZAŠTITU OKOLIŠA		375.537,67	375.537,67	365.279,55	97,27%
GLAVA 00901 PROSTORNO UREĐENJE, GRADNJA I ZAŠTITA OKOLIŠA		337.068,90	337.068,90	326.810,78	96,96%
Izvor 1. Opći prihodi i primici		337.068,90	337.068,90	326.810,78	96,96%
Izvor 1.1. Opći prihodi i primici (nenamjenski)		337.068,90	337.068,90	326.810,78	96,96%
1112	Program: JAVNA UPRAVA I ADMINISTRACIJA	337.068,90	337.068,90	326.810,78	96,96%
A100201	Aktivnost: STRUČNO, ADMINISTRATIVNO TEHNIČKO OSOBLJE GRADSKJE UPRAVE VINKOVCI	337.068,90	337.068,90	326.810,78	96,96%
Izvor 1. Opći prihodi i primici		337.068,90	337.068,90	326.810,78	96,96%
Izvor 1.1. Opći prihodi i primici (nenamjenski)		337.068,90	337.068,90	326.810,78	96,96%
31	Rashodi za zaposlene	326.368,90	326.368,90	316.355,64	96,93%
3111	Plaće za redovan rad			271.802,60	
3113	Plaće za prekovremeni rad			219,34	
3132	Doprinosi za obvezno zdravstveno osiguranje			44.333,70	
32	Materijalni rashodi	10.700,00	10.700,00	10.455,14	97,71%
3212	Naknade za prijevoz, za rad na terenu i odvojeni život			10.455,14	
GLAVA 00902 PROSTORNO PLANIRANJE		10.000,00	10.000,00	10.000,00	100,00%
Izvor 1. Opći prihodi i primici		10.000,00	10.000,00	10.000,00	100,00%
Izvor 1.1. Opći prihodi i primici (nenamjenski)		10.000,00	10.000,00	10.000,00	100,00%
1131	Program: KAPITALNA ULAGANJA U OPREMU I INFRASTRUKTURU GRADSKJE UPRAVE	10.000,00	10.000,00	10.000,00	100,00%
K100103	Kapitalni projekt: KAPITALNA ULAGANJA U PROSTORNE PLANOVE, PROSTORE I OPREMU GRADA VINKOVACA	10.000,00	10.000,00	10.000,00	100,00%
Izvor 1. Opći prihodi i primici		10.000,00	10.000,00	10.000,00	100,00%
Izvor 1.1. Opći prihodi i primici (nenamjenski)		10.000,00	10.000,00	10.000,00	100,00%
32	Materijalni rashodi	10.000,00	10.000,00	10.000,00	100,00%
3237	Intelektualne i osobne usluge			10.000,00	
GLAVA 00903 ZAŠTITA OKOLIŠA		28.468,77	28.468,77	28.468,77	100,00%
Izvor 1. Opći prihodi i primici		25.389,17	25.389,17	25.389,17	100,00%
Izvor 1.1. Opći prihodi i primici (nenamjenski)		25.389,17	25.389,17	25.389,17	100,00%
Izvor 5. Pomoći		3.079,60	3.079,60	3.079,60	100,00%
Izvor 5.3. Kapitalne pomoći iz državnog proračuna		3.079,60	3.079,60	3.079,60	100,00%

1005	Program: GRADSKE MANIFESTACIJE	4.553,25	4.553,25	4.553,25	4.553,25	100,00%
A100514	Aktivnost: ENERGETSKI DANI	4.553,25	4.553,25	4.553,25	4.553,25	100,00%
	Izvor 1. Opći prihodi i primici	4.553,25	4.553,25	4.553,25	4.553,25	100,00%
	Izvor 1.1. Opći prihodi i primici (nenamjenski)	4.553,25	4.553,25	4.553,25	4.553,25	100,00%
32	Materijalni rashodi	4.553,25	4.553,25	4.553,25	4.553,25	100,00%
3237	Intelektualne i osobne usluge			3.537,50		
3293	Reprezentacija			911,44		
3299	Ostali nespomenuti rashodi poslovanja			104,31		
1104	Program: ZAŠTITA OKOLIŠA	8.397,00	8.397,00	8.397,00	8.397,00	100,00%
A100109	Aktivnost: ODRŽAVANJE SUSTAVA ZA PRAĆENJE KVALITETE ZRAKA	500,00	500,00	500,00	500,00	100,00%
	Izvor 1. Opći prihodi i primici	500,00	500,00	500,00	500,00	100,00%
	Izvor 1.1. Opći prihodi i primici (nenamjenski)	500,00	500,00	500,00	500,00	100,00%
32	Materijalni rashodi	500,00	500,00	500,00	500,00	100,00%
3232	Usluge tekućeg i investicijskog održavanja			500,00		
T100102	Tekući projekt: PROJEKT "S MANJE OTPADA U BOLJE SUTRA"	7.897,00	7.897,00	7.897,00	7.897,00	100,00%
	Izvor 1. Opći prihodi i primici	4.817,40	4.817,40	4.817,40	4.817,40	100,00%
	Izvor 1.1. Opći prihodi i primici (nenamjenski)	4.817,40	4.817,40	4.817,40	4.817,40	100,00%
32	Materijalni rashodi	4.619,40	4.619,40	4.619,40	4.619,40	100,00%
3233	Usluge promidžbe i informiranja			2.820,00		
3237	Intelektualne i osobne usluge			1.799,40		
42	Rashodi za nabavu proizvedene dugotrajne imovine	198,00	198,00	198,00	198,00	100,00%
4227	Uredaji, strojevi i oprema za ostale namjene			198,00		
	Izvor 5. Pomoći	3.079,60	3.079,60	3.079,60	3.079,60	100,00%
	Izvor 5.3. Kapitalne pomoći iz državnog proračuna	3.079,60	3.079,60	3.079,60	3.079,60	100,00%
32	Materijalni rashodi	3.079,60	3.079,60	3.079,60	3.079,60	100,00%
3233	Usluge promidžbe i informiranja			1.880,00		
3237	Intelektualne i osobne usluge			1.199,60		
1123	Program: ZAŠTITA, OČUVANJE I UNAPREĐENJE OKOLIŠA	15.518,52	15.518,52	15.518,52	15.518,52	100,00%
K100109	Kapitalni projekt: SANACIJA ODLAGALIŠTA NEOPASNOG OTPADA PAPUK	3.831,02	3.831,02	3.831,02	3.831,02	100,00%
	Izvor 1. Opći prihodi i primici	3.831,02	3.831,02	3.831,02	3.831,02	100,00%
	Izvor 1.1. Opći prihodi i primici (nenamjenski)	3.831,02	3.831,02	3.831,02	3.831,02	100,00%
32	Materijalni rashodi	3.831,02	3.831,02	3.831,02	3.831,02	100,00%

3239	Ostale usluge				3.831,02	
K100175	Kapitalni projekt: PROVEDBA MJERA IZ PROGRAMA I PLANOVA	11.687,50	11.687,50	11.687,50	11.687,50	100,00%
Izvor 1. Opći prihodi i primici		11.687,50	11.687,50	11.687,50	11.687,50	100,00%
Izvor 1.1. Opći prihodi i primici (nenamjenski)		11.687,50	11.687,50	11.687,50	11.687,50	100,00%
32	Materijalni rashodi	11.687,50	11.687,50	11.687,50	11.687,50	100,00%
3237	Intelektualne i osobne usluge				5.875,00	
3239	Ostale usluge				5.812,50	
RAZDJELO 010 UPRAVNI ODJEL ZA INVESTICIJE, FONDOWE EUROPSKE UNIJE I IMOVINU		2.915.985,61	2.915.985,61	2.915.985,61	2.641.822,10	90,60%
GLAVA 01001 UPRAVNI ODJEL ZA INVESTICIJE, FONDOWE EUROPSKE UNIJE I IMOVINU		219.354,78	219.354,78	219.354,78	208.113,56	94,88%
Izvor 1. Opći prihodi i primici		219.354,78	219.354,78	219.354,78	208.113,56	94,88%
Izvor 1.1. Opći prihodi i primici (nenamjenski)		219.354,78	219.354,78	219.354,78	208.113,56	94,88%
1112	Program: JAVNA UPRAVA I ADMINISTRACIJA	219.354,78	219.354,78	219.354,78	208.113,56	94,88%
A100201	Aktivnost: STRUČNO, ADMINISTRATIVNO TEHNIČKO OSOBLJE GRADSKJE UPRAVE VINKOVCI	219.354,78	219.354,78	219.354,78	208.113,56	94,88%
Izvor 1. Opći prihodi i primici		219.354,78	219.354,78	219.354,78	208.113,56	94,88%
Izvor 1.1. Opći prihodi i primici (nenamjenski)		219.354,78	219.354,78	219.354,78	208.113,56	94,88%
31	Rashodi za zaposlene	215.204,78	215.204,78	215.204,78	204.605,49	95,07%
3111	Plaće za redovan rad				175.585,85	
3113	Plaće za prekovremeni rad				1.181,01	
3132	Doprinosi za obvezno zdravstveno osiguranje				27.838,63	
32	Materijalni rashodi	4.150,00	4.150,00	4.150,00	3.508,07	84,53%
3212	Naknade za prijevoz, za rad na terenu i odvojeni život				3.508,07	
GLAVA 01002 GOSPODARENJE GRADSKOM IMOVINOM		358.052,80	358.052,80	358.052,80	231.707,75	64,71%
Izvor 1. Opći prihodi i primici		358.052,80	358.052,80	358.052,80	231.707,75	64,71%
Izvor 1.1. Opći prihodi i primici (nenamjenski)		203.665,41	203.665,41	203.665,41	168.708,01	82,84%
Izvor 7. Prihodi od nefinancijske imovine i nadoknade štete s osnova		203.665,41	203.665,41	203.665,41	168.708,01	82,84%
Izvor 7.3. Prodaja stanova		115.369,39	115.369,39	115.369,39	48.957,24	42,44%
Izvor 8. Namjenski primici od zaduživanja		115.369,39	115.369,39	115.369,39	48.957,24	42,44%
Izvor 8.1. Sredstva iz kredita		39.018,00	39.018,00	39.018,00	14.042,50	35,99%
1001	Program: Podizanje infrastrukturnog standarda	2.000,00	2.000,00	2.000,00	0,00	0,00%
K100105	Kapitalni projekt: KAPITALNO ULAGANJE U OBJEKTE, OPREMU, ZEMLJIŠTA	2.000,00	2.000,00	2.000,00	0,00	0,00%

Izvor 8. Namjenski primici od zaduživanja													
Izvor 8.1. Sredstva iz kredita													
41	Rashodi za nabavu neproizvedene dugotrajne imovine						2.000,00	2.000,00	2.000,00	0,00	0,00%	0,00%	
1118	Program: UPRAVLJANJE IMOVINOM						189.899,41	189.899,41	189.899,41	182.266,43	95,98%	95,98%	
A100202	Aktivnost: OPĆI POSLOVI GRADSKJE UPRAVA VINKOVCI						189.899,41	189.899,41	189.899,41	182.266,43	95,98%	95,98%	
Izvor 1. Opći prihodi i primici							153.665,41	153.665,41	149.013,51	96,97%	96,97%		
Izvor 1.1. Opći prihodi i primici (nenamjenski)							153.665,41	153.665,41	149.013,51	96,97%	96,97%		
32	Materijalni rashodi						153.333,41	153.333,41	149.013,51	97,18%	97,18%		
3232	Usluge tekućeg i investicijskog održavanja								31.446,16				
3233	Usluge promidžbe i informiranja								12.309,63				
3234	Komunalne usluge								47.359,63				
3235	Zakupnine i najamnine								66,36				
3237	Intelektualne i osobne usluge								50.125,71				
3239	Ostale usluge								7.111,42				
3291	Naknade za rad predstavničkih i izvršnih tijela, povjerenstava i slično								594,60				
37	Naknade građanima i kućanstvima na temelju osiguranja i druge naknade						332,00	332,00	0,00	0,00%	0,00%		
Izvor 7. Prihodi od nefinancijske imovine i nadoknade štete s osnova							36.234,00	36.234,00	33.252,92	91,77%	91,77%		
Izvor 7.3. Prodaja stanova							36.234,00	36.234,00	33.252,92	91,77%	91,77%		
37	Naknade građanima i kućanstvima na temelju osiguranja i druge naknade						36.234,00	36.234,00	33.252,92	91,77%	91,77%		
3722	Naknade građanima i kućanstvima u naravi								33.252,92				
1156	Program: KAPITALNA ULAGANJA U OPREMU I INFRASTRUKTURU GRADSKJE IMOVINE						166.153,39	166.153,39	49.441,32	29,76%	29,76%		
K100101	Kapitalni projekt: STANOV I VLASNIŠTVU GRADA VINKOVACA						79.135,39	79.135,39	15.704,32	19,84%	19,84%		
Izvor 7. Prihodi od nefinancijske imovine i nadoknade štete s osnova							79.135,39	79.135,39	15.704,32	19,84%	19,84%		
Izvor 7.3. Prodaja stanova							79.135,39	79.135,39	15.704,32	19,84%	19,84%		
42	Rashodi za nabavu proizvedene dugotrajne imovine						19.908,00	19.908,00	567,95	2,85%	2,85%		
4227	Uredaji, strojevi i oprema za ostale namjene								567,95				
45	Rashodi za dodatna ulaganja na nefinancijskoj imovini						59.227,39	59.227,39	15.136,37	25,56%	25,56%		
4511	Dodatna ulaganja na građevinskim objektima								15.136,37				
K100105	Kapitalni projekt: KAPITALNO ULAGANJE U OBJEKTE, OPREMU, ZEMLJIŠTA						50.000,00	50.000,00	19.694,50	39,39%	39,39%		

Izvor 1. Opći prihodi i primici	50.000,00	50.000,00	19.694,50	39,39%
Izvor 1.1. Opći prihodi i primici (nenamjenski)	50.000,00	50.000,00	19.694,50	39,39%
32	Materijalni rashodi	30.000,00	19.694,50	65,65%
3237	Intelektualne i osobne usluge		19.694,50	
41	Rashodi za nabavu neproizvedene dugotrajne imovine	20.000,00	0,00	0,00%
K100181	Kapitalni projekt: SPORTSKI OBJEKTI	37.018,00	14.042,50	37,93%
Izvor 8. Namjenski primici od zaduživanja	37.018,00	37.018,00	14.042,50	37,93%
Izvor 8.1. Sredstva iz kredita	37.018,00	37.018,00	14.042,50	37,93%
32	Materijalni rashodi	2.000,00	0,00	0,00%
41	Rashodi za nabavu neproizvedene dugotrajne imovine	1.875,00	1.875,00	100,00%
4126	Ostala nematerijalna imovina		1.875,00	
42	Rashodi za nabavu proizvedene dugotrajne imovine	11.180,00	0,00	0,00%
45	Rashodi za dodatna ulaganja na nefinancijskoj imovini	21.963,00	12.167,50	55,40%
4511	Dodatna ulaganja na građevinskim objektima		12.167,50	
GLAVA 01004 DEMOGRAFSKA REVITALIZACIJA I POBOLJŠANJE POLOŽAJA OBITELJI	2.248.224,03	2.248.224,03	2.123.614,49	94,46%
Izvor 1. Opći prihodi i primici	81.804,90	81.804,90	78.936,97	96,49%
Izvor 1.1. Opći prihodi i primici (nenamjenski)	81.804,90	81.804,90	78.936,97	96,49%
Izvor 5. Pomoći	1.989.257,00	1.989.257,00	1.882.510,29	94,63%
Izvor 5.1. Tekuće pomoći iz državnog proračuna	909.912,00	652.802,14	551.001,32	84,41%
Izvor 5.3. Kapitalne pomoći iz državnog proračuna	33.145,00	33.145,00	29.786,47	89,87%
Izvor 5.8. Pomoći iz državnog proračuna temeljem prijenosa EU sredstava	1.046.200,00	1.303.309,86	1.301.722,50	99,88%
Izvor 8. Namjenski primici od zaduživanja	177.162,13	177.162,13	162.167,23	91,54%
Izvor 8.1. Sredstva iz kredita	177.162,13	177.162,13	162.167,23	91,54%
1013	Program: INVESTICIJE	2.212.624,03	2.088.539,29	94,39%
K101317	Kapitalni projekt: EU PROJEKTI	6.250,00	6.250,00	100,00%
Izvor 1. Opći prihodi i primici	6.250,00	6.250,00	6.250,00	100,00%
Izvor 1.1. Opći prihodi i primici (nenamjenski)	6.250,00	6.250,00	6.250,00	100,00%
32	Materijalni rashodi	6.250,00	6.250,00	100,00%
3237	Intelektualne i osobne usluge		6.250,00	
K101320	Kapitalni projekt: DOGRADNJA I OPREMANJE PODRUČNOG DJEČJEG VRTIČA "NAŠA RADOŠT" U GRADU VINKOVCI	10.973,00	9.509,15	86,66%
Izvor 5. Pomoći	6.500,00	6.500,00	5.036,25	77,48%
Izvor 5.8. Pomoći iz državnog proračuna temeljem prijenosa EU sredstava	6.500,00	6.500,00	5.036,25	77,48%
32	Materijalni rashodi	6.500,00	5.036,25	77,48%

3237	Intelektualne i osobne usluge					5.036,25		
Izvor 8. Namjenski primici od zaduživanja			4.473,00		4.473,00	4.472,90		100,00%
Izvor 8.1. Sredstva iz kredita			4.473,00		4.473,00	4.472,90		100,00%
41	Rashodi za nabavu neproizvedene dugotrajne imovine		4.137,00		4.137,00	4.137,00		100,00%
4126	Ostala nematerijalna imovina					4.137,00		
45	Rashodi za dodatna ulaganja na nefinancijskoj imovini		336,00		336,00	335,90		99,97%
4511	Dodatna ulaganja na građevinskim objektima					335,90		
K101321	Kapitalni projekt: DOGRADNJA I OPREMANJE PODRUČNOG DJEČJEG VRTIĆA "STRIBOR" U GRADU VINKOVCI		235.812,00		235.812,00	191.462,48		81,19%
Izvor 5. Pomoći			233.312,00		233.312,00	189.484,49		81,22%
Izvor 5.1. Tekuće pomoći iz državnog proračuna			209.312,00		132.489,51	88.662,00		66,92%
45	Rashodi za dodatna ulaganja na nefinancijskoj imovini		209.312,00		132.489,51	88.662,00		66,92%
4511	Dodatna ulaganja na građevinskim objektima					88.662,00		
Izvor 5.8. Pomoći iz državnog proračuna temeljem prijenosa EU sredstava			24.000,00		100.822,49	100.822,49		100,00%
32	Materijalni rashodi		4.000,00		4.574,13	4.574,13		100,00%
3237	Intelektualne i osobne usluge					4.574,13		
45	Rashodi za dodatna ulaganja na nefinancijskoj imovini		20.000,00		96.248,36	96.248,36		100,00%
4511	Dodatna ulaganja na građevinskim objektima					96.248,36		
Izvor 8. Namjenski primici od zaduživanja			2.500,00		2.500,00	1.977,99		79,12%
Izvor 8.1. Sredstva iz kredita			2.500,00		2.500,00	1.977,99		79,12%
41	Rashodi za nabavu neproizvedene dugotrajne imovine		2.500,00		2.500,00	1.977,99		79,12%
4126	Ostala nematerijalna imovina					1.977,99		
K101322	Kapitalni projekt: IZGRADNJA I OPREMANJE NOVOG PODRUČNOG DJEČJEG VRTIĆA "MALI PRINC" S KUHNJOM U GRADU VINKOVCI		1.720.139,13		1.720.139,13	1.653.296,29		96,11%
Izvor 5. Pomoći			1.680.700,00		1.680.700,00	1.623.127,88		96,57%
Izvor 5.1. Tekuće pomoći iz državnog proračuna			665.000,00		484.712,63	427.264,12		88,15%
42	Rashodi za nabavu proizvedene dugotrajne imovine		665.000,00		484.712,63	427.264,12		88,15%
4212	Poslovni objekti					427.264,12		
Izvor 5.8. Pomoći iz državnog proračuna temeljem prijenosa EU sredstava			1.015.700,00		1.195.987,37	1.195.863,76		99,99%
32	Materijalni rashodi		15.700,00		15.700,00	15.576,39		99,21%
3237	Intelektualne i osobne usluge					15.576,39		
42	Rashodi za nabavu proizvedene dugotrajne imovine		1.000.000,00		1.180.287,37	1.180.287,37		100,00%
4212	Poslovni objekti					1.180.287,37		
Izvor 8. Namjenski primici od zaduživanja			39.439,13		39.439,13	30.168,41		76,49%

Izvor 8.1. Sredstva iz kredita							39.439,13	30.168,41	76,49%
32	Materijalni rashodi		0,00	300,63					
3237	Intelektualne i osobne usluge			300,63					
41	Rashodi za nabavu neproizvedene dugotrajne imovine		31.600,00	22.028,65		69,71%			
4126	Ostala nematerijalna imovina			22.028,65					
42	Rashodi za nabavu proizvedene dugotrajne imovine		7.839,13	7.839,13		100,00%			
4212	Poslovni objekti			7.839,13					
K101323	Kapitalni projekt: KORIŠTENJE OBNOVLJIVIH IZVORA ENERGIJE U JAVNIM OBJEKTIMA		41.045,00	40.198,40		97,94%			
Izvor 1. Opći prihodi i primici							5.350,00	5.339,00	99,79%
Izvor 1.1. Opći prihodi i primici (nenamjenski)							5.350,00	5.339,00	99,79%
32	Materijalni rashodi		5.350,00	5.339,00		99,79%			
3237	Intelektualne i osobne usluge			5.339,00					
Izvor 5. Pomoći							15.645,00	15.371,47	98,25%
Izvor 5.3. Kapitalne pomoći iz državnog proračuna							15.645,00	15.371,47	98,25%
41	Rashodi za nabavu neproizvedene dugotrajne imovine		800,00	660,00		82,50%			
4126	Ostala nematerijalna imovina			660,00					
45	Rashodi za dodatna ulaganja na nefinancijskoj imovini		14.845,00	14.711,47		99,10%			
4511	Dodatna ulaganja na građevinskim objektima			14.711,47					
Izvor 8. Namjenski primici od zaduživanja							20.050,00	19.487,93	97,20%
Izvor 8.1. Sredstva iz kredita							20.050,00	19.487,93	97,20%
41	Rashodi za nabavu neproizvedene dugotrajne imovine		1.200,00	990,00		82,50%			
4126	Ostala nematerijalna imovina			990,00					
45	Rashodi za dodatna ulaganja na nefinancijskoj imovini		18.850,00	18.497,93		98,13%			
4511	Dodatna ulaganja na građevinskim objektima			18.497,93					
K101325	Kapitalni projekt: DOM BRANITELJA		13.900,00	11.043,07		79,45%			
Izvor 1. Opći prihodi i primici							13.900,00	11.043,07	79,45%
Izvor 1.1. Opći prihodi i primici (nenamjenski)							13.900,00	11.043,07	79,45%
32	Materijalni rashodi		13.900,00	11.043,07		79,45%			
3223	Energija			8.050,74					
3232	Usluge tekućeg i investicijskog održavanja			951,20					
3234	Komunalne usluge			196,31					
3239	Ostale usluge			1.844,82					
K101326	Kapitalni projekt: NOVI OBJEKT OŠ I.G. KOVAČIĆA		141.304,90	140.742,40		99,60%			
Izvor 1. Opći prihodi i primici							56.304,90	56.304,90	100,00%

Izvor 1.1. Opći prihodi i primici (nenamjenski)		56.304,90	56.304,90	56.304,90	100,00%
32	Materijalni rashodi	3.062,50	3.062,50	3.062,50	100,00%
3237	Intelektualne i osobne usluge			3.062,50	
42	Rashodi za nabavu proizvedene dugotrajne imovine	53.242,40	53.242,40	53.242,40	100,00%
4212	Poslovni objekti			53.242,40	
Izvor 8. Namjenski primici od zaduživanja		85.000,00	85.000,00	84.437,50	99,34%
Izvor 8.1. Sredstva iz kredita		85.000,00	85.000,00	84.437,50	99,34%
41	Rashodi za nabavu neproizvedene dugotrajne imovine	85.000,00	85.000,00	84.437,50	99,34%
4126	Ostala nematerijalna imovina			84.437,50	
K101327	Kapitalni projekt: SIGURAN I PAMETAN GRAD	43.200,00	43.200,00	36.037,50	83,42%
Izvor 5. Pomoći		17.500,00	17.500,00	14.415,00	82,37%
Izvor 5.3. Kapitalne pomoći iz državnog proračuna		17.500,00	17.500,00	14.415,00	82,37%
42	Rashodi za nabavu proizvedene dugotrajne imovine	17.500,00	17.500,00	14.415,00	82,37%
4227	Uredaji, strojevi i oprema za ostale namjene			14.415,00	
Izvor 8. Namjenski primici od zaduživanja		25.700,00	25.700,00	21.622,50	84,13%
Izvor 8.1. Sredstva iz kredita		25.700,00	25.700,00	21.622,50	84,13%
42	Rashodi za nabavu proizvedene dugotrajne imovine	25.700,00	25.700,00	21.622,50	84,13%
4227	Uredaji, strojevi i oprema za ostale namjene			21.622,50	
1113	Program: PROVEDBE EDUKATIVNIH, KULTURNIH I SPORTSKIH AKTIVNOSTI DJECE PREDŠKOLSKE DOBI	35.600,00	35.600,00	35.075,20	98,53%
T111301	Tekući projekt: Pilot projekt edukativnih i kulturnih aktivnosti	35.600,00	35.600,00	35.075,20	98,53%
Izvor 5. Pomoći		35.600,00	35.600,00	35.075,20	98,53%
Izvor 5.1. Tekuće pomoći iz državnog proračuna		35.600,00	35.600,00	35.075,20	98,53%
32	Materijalni rashodi	35.600,00	35.600,00	35.075,20	98,53%
3222	Materijal i sirovine			16.608,63	
3225	Sitni inventar i auto gume			5.330,00	
3237	Intelektualne i osobne usluge			13.136,57	
GLAVA 01005 STRATEŠKO PLANIRANJE RAZVOJA		3.000,00	3.000,00	3.000,00	100,00%
Izvor 1. Opći prihodi i primici		3.000,00	3.000,00	3.000,00	100,00%
Izvor 1.1. Opći prihodi i primici (nenamjenski)		3.000,00	3.000,00	3.000,00	100,00%
1013	Program: INVESTICIJE	3.000,00	3.000,00	3.000,00	100,00%
K101318	Kapitalni projekt: STRATEŠKO PLANIRANJE RAZVOJA	3.000,00	3.000,00	3.000,00	100,00%
Izvor 1. Opći prihodi i primici		3.000,00	3.000,00	3.000,00	100,00%
Izvor 1.1. Opći prihodi i primici (nenamjenski)		3.000,00	3.000,00	3.000,00	100,00%

41	Rashodi za nabavu neproizvedene dugotrajne imovine	3.000,00	3.000,00	3.000,00	100,00%
4126	Ostala nematerijalna imovina		3.000,00		
GLAVA 01006 INTEGRIRANA TERITORIJALNA ULAGANJA		86.229,00	86.229,00	74.261,30	86,12%
Izvor 1. Opći prihodi i primici		13.520,00	13.520,00	11.139,19	82,39%
Izvor 1.1. Opći prihodi i primici (nenamjenski)		13.520,00	13.520,00	11.139,19	82,39%
Izvor 5. Pomoći		72.709,00	72.709,00	63.122,11	86,81%
Izvor 5.8. Pomoći iz državnog proračuna temeljem prijenosa EU sredstava		72.709,00	72.709,00	63.122,11	86,81%
1103	Program: TEHNIČKA POMOĆ	86.229,00	86.229,00	74.261,30	86,12%
T110301	Tekući projekt: ITU TEHNIČKA POMOĆ	86.229,00	86.229,00	74.261,30	86,12%
Izvor 1. Opći prihodi i primici		13.520,00	13.520,00	11.139,19	82,39%
Izvor 1.1. Opći prihodi i primici (nenamjenski)		13.520,00	13.520,00	11.139,19	82,39%
31	Rashodi za zaposlene	7.600,00	7.600,00	5.698,81	74,98%
3111	Plaće za redovan rad			4.506,33	
3121	Ostali rashodi za zaposlene			448,93	
3132	Doprinosi za obvezno zdravstveno osiguranje			743,55	
32	Materijalni rashodi	4.090,00	4.090,00	3.766,76	92,10%
3211	Službena putovanja			58,50	
3212	Naknade za prijevoz, za rad na terenu i odvojeni život			95,14	
3214	Ostale naknade troškova zaposlenima			43,12	
3233	Usluge promidžbe i informiranja			870,00	
3237	Intelektualne i osobne usluge			2.700,00	
42	Rashodi za nabavu proizvedene dugotrajne imovine	1.830,00	1.830,00	1.673,62	91,45%
4221	Uredska oprema i namještaj			1.673,62	
Izvor 5. Pomoći		72.709,00	72.709,00	63.122,11	86,81%
Izvor 5.8. Pomoći iz državnog proračuna temeljem prijenosa EU sredstava		72.709,00	72.709,00	63.122,11	86,81%
31	Rashodi za zaposlene	40.400,00	40.400,00	32.293,24	79,93%
3111	Plaće za redovan rad			25.535,86	
3121	Ostali rashodi za zaposlene			2.543,95	
3132	Doprinosi za obvezno zdravstveno osiguranje			4.213,43	
32	Materijalni rashodi	22.140,00	22.140,00	21.344,99	96,41%
3211	Službena putovanja			331,50	
3212	Naknade za prijevoz, za rad na terenu i odvojeni život			539,11	
3214	Ostale naknade troškova zaposlenima			244,38	
3233	Usluge promidžbe i informiranja			4.930,00	
3237	Intelektualne i osobne usluge			15.300,00	

42	Rashodi za nabavu proizvedene dugotrajne imovine	10.169,00	10.169,00	9.483,88	93,26%
4221	Uredska oprema i namještaj			9.483,88	
GLAVA 01007	UPRAVLJANJE DRŽAVNOM IMOVINOM	1.125,00	1.125,00	1.125,00	100,00%
Izvor 1. Opći prihodi i primici		1.125,00	1.125,00	1.125,00	100,00%
Izvor 1.1. Opći prihodi i primici (nenamjenski)		1.125,00	1.125,00	1.125,00	100,00%
1118	Program: UPRAVLJANJE IMOVINOM	1.125,00	1.125,00	1.125,00	100,00%
A100280	Aktivnost: OPĆI POSLOVI UPRAVLJANJA DRŽAVNOM IMOVINOM	1.125,00	1.125,00	1.125,00	100,00%
Izvor 1. Opći prihodi i primici		1.125,00	1.125,00	1.125,00	100,00%
Izvor 1.1. Opći prihodi i primici (nenamjenski)		1.125,00	1.125,00	1.125,00	100,00%
32	Materijalni rashodi	1.125,00	1.125,00	1.125,00	100,00%
3237	Intelektualne i osobne usluge			1.125,00	

Članak 3.

Iz bilance Grada Vinkovaca na dan 31. prosinca 2024. godine ukupan manjak iskazan po pojedinim kategorijama prihoda/primitaka i rashoda/izdataka iznosi 1.556.088,75€.

Manjak prihoda/primitaka Grada Vinkovaca u cijelosti se prenosi u proračun Grada Vinkovaca za 2025.-2027. godinu.

Članak 4.

Sastavni dio Godišnjeg izvještaja o izvršenju proračuna Grada Vinkovaca za 2024. godinu su i slijedeći pregledi:

- Opći dio proračuna koji čini Račun prihoda i rashoda i Račun financiranja na razini odjeljka ekonomske klasifikacije
- Posebni dio proračuna po organizacijskoj i programskoj klasifikaciji te razini odjeljka ekonomske klasifikacije
- Obrazloženje ostvarenja prihoda i primitaka te rashoda i izdataka i obrazloženje Posebnog dijela
- Izvještaj o korištenju proračunske zalihe
- Izvještaj o zaduživanju na domaćem i stranom tržištu novca i kapitala
- Izvještaj o danim jamstvima i plaćanja po protestiranim jamstvima
- Izvještaj o korištenju sredstva fondova Europske unije
- Izvještaj o danim zajmovima i potraživanjima po danim zajmovima
- Izvještaj o stanju potraživanja i dospjelih obveza po osnovi sudskih sporova.

Prihodi i primici, te rashodi i izdaci iskazani su po skupinama, podskupinama, odjeljcima i osnovnim računima, te funkcionalnoj, organizacijskoj i programskoj klasifikaciji kako su ostvareni/izvršeni.

REPUBLIKA HRVATSKA
VUKOVARSKO-SRIJEMSKA ŽUPANIJA
GRAD VINKOVCI
GRADSKO VIJEĆE
Klasa: 400-02/23-01/01
Ur. broj: 2196-4-1-25-22
Vinkovci, 21. 08. 2025. godine

PREDSJEDNIK GRADSKOG VIJEĆA
Ilija Cota, mag.iur.

Gradsko vijeće Grada Vinkovaca na svojoj 3. sjednici održanoj dana 21. kolovoza 2025. godine, temeljem članka 35. Zakona o lokalnoj i područnoj (regionalnoj) samoupravi („Narodne novine“ broj NN 33/01, 60/01, 129/05, 109/07, 125/08, 36/09, 36/09, 150/11, 144/12, 19/13, 137/15, 123/17, 98/19, 144/20.), članka 36. i 62. Statuta Grada Vinkovaca („Službeni glasnik“ Grada Vinkovaca br. 2/21. i 2/25.), članka 21. Poslovnika Gradskog vijeća Grada Vinkovaca („Službeni glasnik“ Grada Vinkovaca br. 4/25.) i članka 9. Odluke o prodaji i prijenosu poslovnih udjela trgovačkog društva POLET društvo s ograničenom odgovornošću za cestovni prijevoz putnika i prateće djelatnosti u prometu, POLET d.o.o. („Službeni glasnik“ Grada Vinkovaca br. 6/24.) i Odluke Skupštine društva POLET d.o.o., broj: KLASA: 025-01/25-01/002 URBROJ: 2196-4-31/02-25-008 od dana 7. 8. 2025. godine, Vinkovci, Trg Kralja Tomislava 1, OIB 49026633125, donosi

O D L U K U

o odabiru najpovoljnijeg ponuditelja u postupku po Javnom pozivu za javno prikupljanje ponuda za kupnju poslovnih udjela trgovačkog društva POLET društvo s ograničenom odgovornošću za cestovni prijevoz putnika i prateće djelatnosti u prometu, POLET d.o.o

Članak 1.

SLAVONIJA BUS d.o.o. za prijevoz putnika, robe i export-import, Novi Grad, Ulica Novi Grad 26/a, OIB: 84931084664, MBS 050012972, zastupan po direktoru Franji Matijaševiću odabire se kao najpovoljniji ponuditelj u provedenom postupku po Javnom pozivu za javno prikupljanje ponuda za kupnju poslovnih udjela trgovačkog društva POLET društvo s ograničenom odgovornošću za cestovni prijevoz putnika i prateće djelatnosti u prometu, POLET d.o.o., te se prihvaća obvezujuća Ponuda za kupnju 100% udjela u društvu POLET d.o.o. u iznosu od 3.750.000,00 eura (trimilijunasedamstopedesettisuća eura).

Članak 2.

Na temelju prihvaćene Ponude iz čl. 1. ove Odluke i postotnog udjela u temeljnom kapitalu trgovačkog društva POLET d.o.o. od 63,67%, utvrđuje se kupoprodajna vrijednost jednog poslovnog udjela imatelja

Grada Vinkovaca - člana trgovačkog društva POLET d.o.o., u iznosu od 2.387.625,00 eura (dvamilijunatristoosamdesetsedamstisućasestodvadesetpet eura i nula centa), koji iznos predstavlja kupoprodajnu cijenu za:

- jedan (1) poslovni udjel upisan u knjizi poslovnih udjela pod rednim brojem 1. nominalnog iznosa 2.024.930,00 (slovima: dvamilijunadvadesetčetiritisućedevedeststo trideset) eura unesen djelomično u novcu, nekretninama, stvarima i pravima, a što čini 63,67% temeljnog kapitala društva POLET društvo s ograničenom odgovornošću za cestovni prijevoz putnika i prateće djelatnosti u prometu, POLET d.o.o..

Članak 3.

Prihvaća se Prijedlog Ugovora o prodaji i prijenosu poslovnog udjela u društvu POLET društvo s ograničenom odgovornošću za cestovni prijevoz putnika i prateće djelatnosti u prometu, POLET d.o.o., koje je upisano u sudski registar Trgovačkog suda u Osijeku, pod MB 030031058, OIB: 49026633125, a po kojem prijedlogu će se zaključiti Ugovor o prodaji i prijenosu poslovnog udjela u društvu POLET društvo s ograničenom odgovornošću za cestovni prijevoz putnika i pratećih djelatnosti u prometu, POLET d.o.o. između Grada Vinkovaca, Vinkovci, Bana Josipa Jelačića 1, kao prenositelja poslovnog udjela i SLAVONIJA BUS d. o. o. za prijevoz putnika, robe i export-import, Novi Grad, Ulica Novi Grad 26/a, OIB: 84931084664, kao stjecatelja poslovnog udjela.

Članak 4.

Odabrani ponuditelj dužan je zaključiti Ugovor o prodaji i prijenosu poslovnog udjela u roku od 8 dana od dana primitka pisanog poziva Grada Vinkovaca na zaključenje Ugovora, u protivnom će se smatrati da je odustao od sklapanja Ugovora.

Ugovor o prijenosu poslovnog udjela zaključit će se u javno-bilježničkoj formi, odnosno potvrditi-solemnizirati od strane javnog bilježnika.

Svaki imatelj poslovnog udjela- član trgovačkog društva POLET d.o.o. zaključuje zaseban Ugovor o prodaji i prijenosu svog poslovnog udjela u društvu POLET d.o.o., sukladno utvrđenju iz članka 1. ove Odluke, a temeljem Odluke svog predstavničkog tijela.

Članak 5.

Po zaključenju Ugovora o prodaji i prijenosu poslovnog udjela sa Gradom Vinkovci, stjecatelj SLAVONIJA BUS d.o.o. dužan je kupoprodajnu cijenu poslovnog udjela uplatiti u proračun Grada Vinkovaca, uma-

njenu za već plaćenu jamčevinu u iznosu od 372.099,20 (slovima: tristosedamdesetdvijetisućedevedesetdevet eura i dvadeset centi), odnosno uplatiti ostatak kupoprodajne cijene u iznosu od 2.015.525,80 (slovima: dvamilijunapetnaesttisućapetstodvadesetpet eura i osamdeset centi).

Članak 6.

Ovlašćuje se gradonačelnik Grada Vinkovaca za potpisivanje i provedbu Ugovora o prodaji i prijenosu poslovnog udjela, u javnobilježničkoj formi, temeljem usvojenog teksta Ugovora iz članka 3., a koji je sastavni dio ove Odluke.

Članak 7.

Za provedbu ove Odluke zadužuje se Povjerenstvo za provedbu postupka prodaje trgovačkog društva POLET društvo s ograničenom odgovornošću za cestovni prijevoz putnika i prateće djelatnosti u prometu, POLET d.o.o. i Upravni odjel za proračun i financije Grada Vinkovaca.

Članak 8.

Ova Odluka stupa na snagu osmog dana od dana objave u „Službenom glasniku“ Grada Vinkovaca.

REPUBLIKA HRVATSKA
VUKOVARSKO-SRIJEMSKA ŽUPANIJA
GRAD VINKOVCI
GRADSKO VIJEĆE
KLASA: 305-02/24-01/01
URBROJ: 2196-4-1-25-9
Vinkovci, 21. 8. 2025. godine

**PREDSJEDNIK
GRADSKOG VIJEĆA**
Ilija Cota, univ. mag. iur.

Gradsko vijeće Grada Vinkovaca na svojoj 3. sjednici održanoj dana 21. kolovoza 2025. godine, temeljem članka 22. st 2. Zakona o lokalnoj i područnoj (regionalnoj) samoupravi („Narodne novine“, br. 33/01, 60/01, 129/05, 109/07, 125/08, 36/09, 150/11, 144/12, 19/13, 137/15, 123/17, 98/19, 144/20.)

članka 36. i 62. Statuta Grada Vinkovaca („Službeni glasnik Grada Vinkovaca“, br. 2/21, 2/25.) i članka 21. Poslovnika Gradskog vijeća („Službeni glasnik“ Grada Vinkovaca br. 4/25.) donosi

ODLUKU O ZAHTJEVU ZA POVJERAVANJE POSLOVA IZ NADLEŽNOSTI VUKOVARSKO - SRIJEMSKE ŽUPANIJE

Članak 1.

Ovom Odlukom upućuje se Zahtjev Županijskoj skupštini Vukovarsko-srijemske županije za povjerenje određenih poslova iz samoupravnog djelokruga županije koji su propisani čl. 20. Zakona o lokalnoj i područnoj (regionalnoj) samoupravi koji se odnose na područje mjesne nadležnosti Grada Vinkovaca.

Članak 2.

Grad Vinkovci od Županijske skupštine Vukovarsko-srijemske županije traži povjerenje slijedećih poslova:

- upravljanje nekretninama u vlasništvu Republike Hrvatske te upravljanje neizgrađenim građevinskim zemljištem i građevinama sa zemljištem nužnim za redovitu uporabu sukladno čl. 12. st. 2. i čl. 13. Zakona o upravljanju nekretninama i pokretninama u vlasništvu Republike Hrvatske („Narodne novine“ br. 155/23.)
- vođenje informacijskog sustava eNekretnine sukladno čl. 16. Zakona o procjeni nekretnina („Narodne novine“ br. 78/15.).

Članak 3.

Grad Vinkovci ima osigurane administrativne, financijske, materijalne i druge uvjete za obavljanje poslova iz čl. 2. ove Odluke.

Članak 4.

Za obavljanje poslova iz čl. 2 ove Odluke biti će nadležan Upravni odjel za investicije, fondove Europske unije i imovinu Grada Vinkovaca.

Članak 5.

Grad Vinkovci i Vukovarsko-srijemska županija sklopit će Sporazum kojim će se utvrditi međusobna prava i obveze vezane uz povjeravanje poslova iz samoupravnog djelokruga Županije Gradu. U Sporazumu će se konstatirati činjenice o poslovima koji se povjeravaju, postojanju suglasnosti nadležnog ministarstva te druge okolnosti od značaja za provedbu ovog povjeravanja.

Članak 6.

Ova Odluka će se objaviti u Službenom glasniku Grada Vinkovaca, a stupa na snagu osmog dana od dana objave.

REPUBLIKA HRVATSKA
VUKOVARSKO-SRIJEMSKA ŽUPANIJA
GRAD VINKOVCI
GRADSKO VIJEĆE

KLASA: 024-01/25-01/09
URBROJ: 2196-4-1-25-2
Vinkovci, 21. 8.2025. godine

PREDSJEDNIK
GRADSKOG VIJEĆA
Ilija Cota, univ. mag. iur.

Gradsko vijeće Grada Vinkovaca na svojoj 3. sjednici održanoj dana 21. kolovoza 2025. godine, temeljem članka 22. stavka 2. Zakona o lokalnoj i područnoj (regionalnoj) samoupravi („Narodne novine“ br. 33/01, 60/01, 129/05, 109/07, 125/08, 36/09, 150/11, 144/12, 19/13, 137/15, 123/17, 98/19. i 144/20.), članka 36. i 62. Statuta Grada Vinkovaca („Službeni glasnik“ Grada Vinkovaca br. 2/21. i 2/25.) i članka 21. Poslovnika Gradskog vijeća („Službeni glasnik“ Grada Vinkovaca br. 4/25.) donosi

ODLUKU
O ZAHTJEVU ZA POVJERAVANJE
POSLOVA IZ NADLEŽNOSTI
VUKOVARSKO - SRIJEMSKE
ŽUPANIJE

Članak 1.

Ovom Odlukom upućuje se Zahtjev Županijskoj skupštini Vukovarsko-srijemske županije za povjeravanje određenih poslova iz samoupravnog djelokruga županije koji su propisani člankom 20. Zakona o lokalnoj i područnoj (regionalnoj) samoupravi koji se odnose na područje mjesne nadležnosti Grada Vinkovaca.

Članak 2.

Grad Vinkovci od Županijske skupštine Vukovarsko-srijemske županije traži povjeravanje obavljanja poslova u području održavanja javnih cesta sukladno Zakonu o cestama („Narodne novine“ br. 84/11, 18/13, 22/13, 54/13, 148/13, 92/14, 110/19, 144/21, 114/22, 4/23 i 133/23).

Članak 3.

Grad Vinkovci ima osigurane administrativne, financijske, materijalne i druge uvjete za obavljanje poslova iz članka 2. ove Odluke.

Članak 4.

Za obavljanje poslova iz članka 2. ove Odluke bit će nadležan Upravni odjel komunalnog gospodarstva i uređenja grada.

Članak 5.

Grad Vinkovci i Vukovarsko-srijemska županija sklopit će Sporazum kojim će se utvrditi međusobna prava i obveze vezane uz povjeravanje poslova iz samoupravnog djelokruga Vukovarsko-srijemske županije Gradu Vinkovcima. U Sporazumu će se konstatirati činjenice o poslovima koji se povjeravaju, postojanju suglasnosti nadležnog ministarstva te druge okolnosti od značaja za provedbu ovog povjeravanja.

Članak 6.

Ova Odluka će se objaviti u „Službenom glasniku“ Grada Vinkovaca, a stupa na snagu osmog dana od dana objave.

REPUBLIKA HRVATSKA
VUKOVARSKO-SRIJEMSKA ŽUPANIJA
GRAD VINKOVCI
GRADSKO VIJEĆE
KLASA: 024-01/25-01/10
URBROJ: 2196-4-1-25-2
Vinkovci, 21. 8. 2025. godine

PREDSJEDNIK
GRADSKOG VIJEĆA
Ilija Cota, univ. mag. iur.

Gradsko vijeće Grada Vinkovaca na svojoj 3. sjednici održanoj dana 21. kolovoza 2025. godine temeljem članka 22. st. 2. Zakona o lokalnoj i područnoj (regionalnoj) samoupravi („Narodne novine“, br. 33/01, 60/01, 129/05, 109/07, 125/08, 36/09, 150/11, 144/12, 19/13, 137/15, 123/17, 98/19. i 144/20.) članka 36. i 62. Statuta Grada Vinkovaca („Službeni glasnik“ Grada Vinkovaca, br. 2/21. i 2/25.) i članka 21. Poslovnika Gradskog vijeća Grada Vinkovaca („Službeni glasnik“ Grada Vinkovaca, br. 4/25.) donosi

ODLUKU O ZAHTJEVU ZA POVJERAVANJE POSLOVA IZ NADLEŽNOSTI VUKOVARSKO - SRIJEMSKE ŽUPANIJE

Članak 1.

Ovom Odlukom upućuje se Zahtjev Županijskoj skupštini Vukovarsko-srijemske županije za povjeravanje određenih poslova iz samoupravnog djelokruga županije koji su propisani čl. 20. Zakona o lokalnoj i područnoj (regionalnoj) samoupravi koji se odnose na područje mjesne nadležnosti Grada Vinkovaca.

Članak 2.

Grad Vinkovci od Županijske skupštine Vukovarsko-srijemske županije traži povjeravanje poslova u području izdavanja akata na temelju:

- Zakona o gradnji („Narodne novine“ br. 153/13, 20/17, 39/19, 125/19. i 145/24.),

- Zakona o prostornom uređenju („Narodne novine“ br. 153/13, 65/17, 114/18, 39/19, 98/19. i 67/23.),

- Zakona o postupanju s nezakonito izgrađenim zgradama („Narodne novine“ br. 86/12, 143/13, 65/17. i 14/19.), a na području grada Vinkovaca, koji obuhvaćaju izdavanje lokacijskih i građevinskih dozvola, potvrda parcelacijskog elaborata, rješenja o utvrđivanju građevne čestice, dozvola za promjenu namjene i uporabu građevine, rješenja o uvjetima građenja, potvrda glavnog projekta, rješenja o izvedenom stanju, potvrda izvedenog stanja, uporabnih dozvola drugih akata vezanih uz provedbu dokumenata prostornog uređenja i gradnje u skladu s tim Zakonima, te drugih akata vezanih za gradnju sukladno posebnom propisu.

Članak 3.

Grad Vinkovci ima osigurane administrativne, financijske, materijalne i druge uvjete za obavljanje poslova iz čl. 2. ove Odluke.

Članak 4.

Za obavljanje poslova iz čl. 2. ove Odluke biti će nadležan Upravni odjel za prostorno uređenje, gradnju i zaštitu okoliša Grada Vinkovaca.

Članak 5.

Grad Vinkovci i Vukovarsko-srijemska županija sklopit će Sporazum kojim će se utvrditi međusobna prava i obveze vezane uz povjeravanje poslova iz samoupravnog djelokruga Županije Gradu. U Sporazumu će se konstatirati činjenice o poslovima koji se povjeravaju, postojanju suglasnosti nadležnog ministarstva te druge okolnosti od značaja za provedbu ovog povjeravanja.

Članak 6.

Ova Odluka objavit će se u „Službenom glasniku“ Grada Vinkovaca, a stupa na snagu osmog dana od dana objave.

REPUBLIKA HRVATSKA
VUKOVARSKO-SRIJEMSKA ŽUPANIJA
GRAD VINKOVCI
GRADSKO VIJEĆE
KLASA: 024-01/25-01/11
URBROJ: 2196-4-1-25-2
Vinkovci, 21. 8. 2025. godine

PREDSJEDNIK
GRADSKOG VIJEĆA
Ilija Cota, univ. mag. iur.

Gradsko vijeće Grada Vinkovaca na svojoj 3. sjednici održanoj dana 21. kolovoza 2025. godine, temeljem članka 6. stavka 1. Zakona o društveno poticanoj stanogradnji („Narodne novine“ br. 109/01, 82/04, 76/07, 38/09, 89/12, 7/13, 26/15, 57/18, 66/19, 58/21, 72/25.), članka 35. Zakona o lokalnoj i područnoj (regionalnoj) samoupravi („Narodne novine“ br. 33/01, 60/01, 129/05, 109/07, 125/08, 36/09, 150/11, 144/12, 19/13, 137/15, 123/17, 98/19, 144/20.), članka 36. i 62. Statuta Grada Vinkovaca („Službeni glasnik Grada Vinkovaca“ br. 2/21, 2/25.), i članka 21. Poslovnika Gradskog vijeća („Službeni glasnik“ Grada Vinkovaca br. 4/25.) donosi

**ODLUKU
O UKLJUČIVANJU GRADA
VINKOVACA U PROVEDBENI
PROGRAM IZGRADNJE STANOVA
PO PROGRAMU DRUŠTVENO
POTICANE STANOGRADNJE
– POS**

Članak 1.

Ovom Odlukom Grad Vinkovci uključuje se u Provedbeni program izgradnje stanova po Programu društveno poticane stanogradnje – (POS-a), koji je reguliran Zakonom o društveno poticanoj stanogradnji (u daljnjem tekstu: Zakon).

Cilj uključenja Grada Vinkovaca u Program društveno poticane stanogradnje (POS) jest omogućiti građanima rješavanje stambenih potreba i poboljšanje kvalitete stanovanja izgradnjom stambenih jedinica, uz korištenje poticajnih javnih sredstava te mogućnost kupnje stanova pod povoljnijim uvjetima od tržišnih, osobito u pogledu kamata i rokova otplate.

Članak 2.

Zemljište za izgradnju stanova po Programu društveno poticane stanogradnje na području Grada Vinkovaca osigurava Agencija za pravni promet i posredovanje nekretninama, dok Grad Vinkovci osigurava uređenje komunalne infrastrukture i priključenje na komunalnu infrastrukturu sukladno Zakonu.

Zemljište na kojem se namjerava izgradnja stanova po Programu društveno poticane stanogradnje (POS) nalazi se na području Grada Vinkovaca, Ohridska ulica, na k.č.br. 781/3 Oranica u Ohridskoj ulici sa 1273 m², upisanoj u zk.ul.br. 8444, k.o. Vinkovci.

Struktura stanova biti će planirana sukladno pot-

rebama i formiranoj listi prvenstva iz članka 4. ove Odluke.

Članak 3.

Sukladno Zakonu, prava i obveze u vezi s osiguranjem građevinskog zemljišta, uređenjem komunalne infrastrukture i priključcima na infrastrukturu, kao i u vezi s izgradnjom i prodajom stanova po Programu društveno poticane stanogradnje (POS), uredit će se pisanim ugovorom između Grada Vinkovaca i Agencije za pravni promet i posredovanje nekretninama (u daljnjem tekstu: APN).

Ovlašćuje se Gradonačelnik Grada Vinkovaca za sklapanje navedenog ugovora s APN-om.

Grad Vinkovci surađivat će s APN-om u svim fazama realizacije izgradnje stanova po Programu društveno poticane stanogradnje.

Članak 4.

Gradsko vijeće Grada Vinkovaca donijet će Odluku o uvjetima, mjerilima i postupku za kupnju stanova iz Programa društveno poticane stanogradnje (POS) na području Grada Vinkovaca.

Gradonačelnik Grada Vinkovaca imenovat će Povjerenstvo za provedbu natječaja za prodaju stanova iz Programa POS. U radu Povjerenstva sudjeluje i jedan član kojeg imenuje Agencija za pravni promet i posredovanje nekretninama (APN), sa isključivo savjetodavnom ulogom.

Pravo prvenstva za kupnju stanova utvrđuje se na temelju liste reda prvenstva podnositelja zahtjeva.

Lista reda prvenstva formirat će se sukladno Odluci iz stavka 1. ovog članka, kojom će se propisati uvjeti, mjerila i postupak za utvrđivanje reda prvenstva za kupnju stanova iz Programa POS.

Gradonačelnik Grada Vinkovaca raspisat će Javni poziv za podnošenje zahtjeva za kupnju stanova iz Programa POS na području Grada Vinkovaca.

Članak 5.

Ova Odluka dostavlja se Agenciji za pravni promet i posredovanje nekretninama.

Članak 6.

Ova Oluka stupa na snagu osmog dana od dana objave u „Službenom glasniku Grada Vinkovaca.“

REPUBLIKA HRVATSKA
VUKOVARSKO-SRIJEMSKA ŽUPANIJA
GRAD VINKOVCI
GRADSKO VIJEĆE
KLASA: 371-01/25-01/10
URBROJ: 2196-4-1-25-2
Vinkovci, 21. 8. 2025. godine

PREDSJEDNIK
GRADSKOG VIJEĆA
Ilija Cota, univ. mag. iur.

Gradsko vijeće Grada Vinkovaca na svojoj 3. sjednici održanoj dana 21. kolovoza 2025. godine, temeljem članka 6. stavka 1. Zakona o društveno poticanoj stanogradnji („Narodne novine“ br. 109/01, 82/04, 76/07, 38/09, 89/12, 7/13, 26/15, 57/18, 66/19, 58/21, 72/25.), članka 35. Zakona o lokalnoj i područnoj (regionalnoj) samoupravi („Narodne novine“ br. 33/01, 60/01, 129/05, 109/07, 125/08, 36/09, 150/11, 144/12, 19/13, 137/15, 123/17, 98/19, 144/20.), članka 36. i 62. Statuta Grada Vinkovaca („Službeni glasnik Grada Vinkovaca“ br. 2/21, 2/25.), i članka 21. Poslovnika Gradskog vijeća („Službeni glasnik“ Grada Vinkovaca br. 4/25.) donosi

O D L U K U

o uvjetima, mjerilima i postupku za utvrđivanje reda prvenstva za kupnju stanova iz Programa društveno poticane stanogradnje (POS-a) na području grada Vinkovaca

I. OPĆE ODREDBE

Članak 1.

Ovom se Odlukom utvrđuju uvjeti i mjerila, veličina stana te postupak i tijela za odobravanje zahtjeva za kupnju stanova koji se financiraju, grade i prodaju po programu društveno poticane stanogradnje na području grada Vinkovaca, a koji Grad Vinkovci provodi putem Agencije za pravni promet i posredovanje nekretninama (u daljnjem tekstu: Agencija).

II. UVJETI ZA KUPNJU STANA

Članak 2.

Kupnja stana iz članka 1. ove Odluke može se financirati vlastitim sredstvima kupca (u gotovini) ili putem obročne otplate u suglasju sa zakonom kojim se uređuje društveno poticana stanogradnja (u daljnjem tekstu: Zakon).

Podnositelj zahtjeva koji stan iz članka 1. ove Odluke kupuje uz obročnu otplatu (putem kredita u cijelosti ili djelomično) mora, osim uvjeta i mjerila propisanih Zakonom i ovom Odlukom, zadovoljavati i kriterije u pogledu platežne (kreditne) sposobnosti koje utvrđuje poslovna banka koja odobrava kreditna sredstva, a sukladno uvjetima koji se određuju sporazumom o poslovnoj suradnji koji Agencija sklapa s poslovnim bankama.

Članak 3.

Pravo na kupnju stana iz članka 1. ove Odluke imaju svi građani koji su državljani Republike Hrvatske pod uvjetom da podnositelj zahtjeva za kupnju stana i član obiteljskog domaćinstva naveden u zahtjevu te bračni drug, izvanbračni drug i životni partner nisu kupili stan iz programa poticane stanogradnje na području Republike Hrvatske, te koji u svojem vlasništvu ili suvlasništvu nemaju odgovarajuću nekretninu sukladno Zakonu o društveno poticanoj stanogradnji.

Podnositelj zahtjeva ne može biti član obiteljskog domaćinstva drugog podnositelja zahtjeva, niti članovi koji čine obiteljsko domaćinstvo jednog podnositelja mogu biti navedeni u zahtjevu drugog podnositelja.

Podnositelj zahtjeva dužan je u svom zahtjevu navesti bračnog druga, izvanbračnog druga, životnog partnera te ostale članove obiteljskog domaćinstva za koje podnosi zahtjev za kupnju stana.

III. UVJETI I MJERILA ZA ODREĐIVANJE REDA PRVENSTVA ZA KUPNJU STANA

Članak 4.

Odobrovanje zahtjeva za kupnju stana obavlja se na temelju Liste reda prvenstva potencijalnih kupaca (u daljnjem tekstu: Lista prvenstva) utvrđenoj prema uvjetima i mjerilima iz ove Odluke.

Lista prvenstva za podnošenje zahtjeva za kupnju stana iz Programa POS-a utvrđuje se na temelju provedenog Javnog poziva.

U slučaju konkurencije zahtjeva više zaštićenih najmoprimaca, zaštićenih podstanara i/ili predmnijevanih najmoprimaca, prednost ima zaštićeni najmoprimac, zaštićeni podstanar odnosno predmnijevani najmopri-

mac koji je stariji po godinama života.

Članak 7.

Članak 5.

Lista prvenstva utvrđuje se na osnovi sljedećih mjerila:

1. uvjeti stanovanja,
2. stambeni status,
3. vrijeme prebivanja na području Grada Vinkovaca i na području Vukovarsko-srijemske županije za podnositelja zahtjeva,
4. broj članova obiteljskog domaćinstva podnositelja zahtjeva,
5. životna dob podnositelja zahtjeva,
6. stručna sprema podnositelja zahtjeva,
7. deficitarna zanimanja,
8. broj djece predškolske dobi i djece na školovanju,
9. invaliditet ili tjelesno oštećenje podnositelja zahtjeva i/ili člana njegova obiteljskog domaćinstva,
10. sudjelovanje u Domovinskom ratu,
11. status hrvatskog ratnog vojnog invalida iz Domovinskog rata za podnositelja zahtjeva,
12. status člana obitelji poginulog, zatočenog ili nestalog hrvatskog branitelja za podnositelja zahtjeva.

Uvjeti stanovanja

Članak 6.

Na temelju uvjeta stanovanja podnositelja zahtjeva i članova njegova obiteljskog domaćinstva, podnositelju zahtjeva, pripada:

- a) nema stan ili kuću u vlasništvu **150 bodova**,
- b) vlasnik neodgovarajućeg stana ili kuće **130 bodova**.

Podnositelj zahtjeva iz točke a) ovog članka koji prvi puta stječe stambenu nekretninu u svoje vlasništvo dodatno ostvaruje **30 bodova**.

Odgovarajućim stanom ili kućom u smislu ovog članka smatra se vlasništvo stambenog prostora (stana ili kuće) koji je primjereno opremljen infrastrukturom (voda, kanalizacija, struja i dr.) i udovoljava higijensko-tehničkim uvjetima za zdravo stanovanje, veličine oko 35 m² korisne površine stana ili kuće za jednu osobu, odnosno za svaku daljnju osobu još oko 10 m² (dozvoljeno je odstupanje do 2 % površine).

Odgovarajućim stanom ne smatra se stan u vlasništvu fizičke osobe koji koristi zaštićeni najamoprimalac.

Stambeni status

Podnositelju zahtjeva, na temelju stambenog statusa njegova obiteljskog domaćinstva, pripada:

- a) za status najamoprimalca sa zaštićenom najamninom koji koriste stan u vlasništvu fizičke osobe (čl. 3. st. 3. Zakona) **50 bodova**,
- b) za status najamoprimalca (podstanara) kod pravne ili fizičke osobe sa slobodno ugovorenim najamninom **50 bodova**,
- c) za stanovanje kod člana obitelji **30 bodova**.

Vrijeme prebivanja

Članak 8.

Prema prijavljenom prebivalištu na području Grada Vinkovaca, podnositelju zahtjeva pripada:

- a) za prebivalište na području grada Vinkovaca do 5. godina **5 bodova**,
- b) za prebivalište na području grada Vinkovaca do 10. godina **10 bodova**,
- c) za prebivalište na području grada Vinkovaca do 15. godina **15 bodova**,
- d) za prebivalište na području grada Vinkovaca do 20. godina **20 bodova**.

Podnositelj zahtjeva koji ima prijavljeno prebivalište na području grada Vinkovaca više od 20 godina i rođen je na području Grada Vinkovaca dodatno ostvaruje **20 bodova**.

Podnositelj zahtjeva koji ima prijavljeno prebivalište na području Vukovarsko-srijemske županije, izvan područja Grada Vinkovaca, dodatno ostvaruje **10 bodova**.

Prijavljen boravak podnositelja zahtjeva na području Grada Vinkovaca ne boduje se.

Broj članova domaćinstva

Članak 9.

Prema broju članova obiteljskog domaćinstva podnositelju zahtjeva pripada:

- a) samac **1 bod**,
- b) dva člana **3 boda**,
- c) tri člana **5 bodova**,
- d) četiri člana **7 bodova**,
- e) pet članova **10 bodova**,
- f) šest i više članova **12 bodova**.

Ako je podnositelj zahtjeva roditelj u jednoroditeljskoj obitelji ili posvojitelj koji samostalno skrbi o djetetu ili usvojeniku, na bodove ostvarene temeljem ovog članka (izuzev bodova označenih pod točkom a) dodaju se **2 boda**.

Jednoroditeljska obitelj je, sukladno Zakonu o socijalnoj skrbi, obitelj koju čine dijete, odnosno djeca i jedan roditelj.

Članovima obiteljskog domaćinstva podnositelja zahtjeva iz ovog članka smatraju se bračni drug, izvanbračni drug, formalni životni partner, neformalni životni partner, potomak, roditelj i osobe koje je podnositelj zahtjeva ili član obiteljskog domaćinstva prema zakonu dužan uzdržavati, a koji su na dan objave Javnog poziva prijavljeni na istoj adresi prebivališta kao i podnositelj zahtjeva.

Ukoliko se podnositelju zahtjeva poveća broj članova obiteljskog domaćinstva nakon podnošenja zahtjeva, isti se neće bodovati, ali će se status novog člana ili novih članova uzeti u obzir prilikom odabira stana u skladu s člankom 18., uz dostavu potrebne dokumentacije (rodni, vjenčani list i sl.).

Životna dob podnositelja

Članak 10.

Prema životnoj dobi, u trenutku podnošenja zahtjeva, podnositelju zahtjeva pripada:

- a) do navršenih 45 godina 15 bodova,
- b) od navršenih 46 godine do navršenih 55 godina 10 bodova,
- c) od navršenih 56 godina nadalje 5 boda.

Stručna sprema

Članak 11.

Na temelju stručne spreme odnosno akademskog stupnja obrazovanja podnositelju zahtjeva pripada za:

- a) VSS, odnosno završen preddiplomski i diplomski sveučilišni studij ili integrirani preddiplomski i diplomski sveučilišni studij ili specijalistički diplomski stručni studij 10 bodova,
- b) VŠS, odnosno završen preddiplomski sveučilišni studij ili stručni studij u trajanju od najmanje tri godine 8 boda,
- c) Srednju stručnu spremu (SSS) 4 boda,
- d) Nižu stručnu spremu (osnovna škola, NKV, PKV, KV) 2 bod.

Za bilo koji viši akademski stupanj obrazovanja od

stupnja pod točkom a), podnositelju zahtjeva pripada **5 boda**.

Deficitarna zanimanja

Članak 12.

Podnositelj zahtjeva koji je zaposlen u zanimanju koje je, sukladno važećem popisu Hrvatskog zavoda za zapošljavanje, utvrđeno kao deficitarno zanimanje na području Vukovarsko-srijemske županije u godini objave Javnog poziva pripada **10 bodova**.

Djeca

Članak 13.

Za svako dijete predškolske dobi kao i dijete na redovnom školovanju, podnositelju zahtjeva pripada **5 boda**.

Invaliditet ili tjelesno oštećenje

Članak 14.

Podnositelj zahtjeva odnosno član njegovog obiteljskog domaćinstva navedenog u zahtjevu, ovisno o utvrđenoj razini oštećenja organizma od II. do IV. stupnja invaliditeta, ostvaruje 10 bodova za svakog člana obiteljskog domaćinstva s utvrđenim invaliditetom, a što dokazuje potvrdom Hrvatskog zavoda za javno zdravstvo o upisu osobe u Hrvatski registar osoba s invaliditetom.

Sudjelovanje u Domovinskom ratu

Članak 15.

Podnositelju zahtjeva sa statusom hrvatskog branitelja iz Domovinskog rata pripada **10 bodova**.

Status hrvatskog ratnog vojnog invalida

Članak 16.

Podnositelju zahtjeva, hrvatskom ratnom vojnom invalidu iz Domovinskog rata, prema utvrđenom postotku oštećenja organizma pripada:

- a) od I – II skupine oštećenja **10bodova**,
- b) od III – VI skupine oštećenja **6bodova**,
- c) od VII – X skupine oštećenja **4boda**.

Članak 17.

Podnositelju zahtjeva, članu uže obitelji poginulog, zatočenog ili nestaloga hrvatskog branitelja iz Domovinskog rata pripada **10 bodova**.

Članovi uže obitelji određuju se prema članku 17. Zakona o hrvatskim braniteljima iz Domovinskog rata i članovima njihove obitelji.

IV. VELIČINA STANA KOJI SE MOŽE KUPITI

Članak 18.

Veličina stana koji podnositelj zahtjeva može kupiti ovisi o broju članova obiteljskog domaćinstva i to kako slijedi:

- a) za 1 osobu do 44 m² NKP-a,
- b) za 2 osobe do 55 m² NKP-a,
- c) za 3 osobe do 60 m² NKP-a,
- d) za 4 osobe do 73 m² NKP-a,
- e) za 5 osoba do 77 m² NKP-a,
- f) za 6 osoba i više osoba do 94 m² NKP-a.

NKP = Neto korisna površina stana.

Kod kupnje stana dozvoljeno je odstupanje do 2 % površine iz ovog članka.

Podnositelj zahtjeva može podnijeti zahtjev za kupnju samo jednog stana.

U slučaju da stanovi ostanu neprodani, podnositelj zahtjeva može kupiti stan veće površine od one utvrđene ovim člankom.

Površina stana na kupnju kojeg podnositelj ostvaruje pravo, uvećava se za pripadke (spremište, parkirališno mjesto, garažno mjesto i/ili garaža) istog čija je površina utvrđena obračunom s odgovarajućim koeficijentom.

Ukoliko stanovi ostanu neprodani, u narednom krugu odabira, prednost pri odabiru stana veće površine ostvaruje podnositelj zahtjeva koji ima više bodova po osnovi:

- a) stambenog statusa
- b) uvjeta stanovanja
- c) broja članova obiteljskog domaćinstva
- d) godina prebivanja na području Grada Vinkovaca.

V. POSTUPAK I TIJELA ZA UTVRĐIVANJE LISTE PRVENSTVA ZA KUPNJU STANA

Članak 19.

Postupak za utvrđivanje Liste prvenstva za kupnju stana prema ovoj Odluci provodi Povjerenstvo za utvrđivanje Liste prvenstva za kupnju stana prema Programu POS-a.

Gradonačelnik Grada Vinkovaca imenuje Povjerenstvo za utvrđivanje Liste prvenstva za kupnju stana prema Programu POS-a. (u daljnjem tekstu: Povjerenstvo).

Povjerenstvo čine predsjednik i četiri člana.

Četiri člana Povjerenstva, uključujući i predsjednika, čine predstavnici Grada Vinkovaca, dok je jedan član Povjerenstva predstavnik APN-a.

Povjerenstvo provodi postupak Javnog poziva za utvrđivanje Liste prvenstva, obavlja bodovanje po zaprimljenim zahtjevima, izrađuje i predlaže Odluke u svezi Liste prvenstva, utvrđuje prijedlog Liste prvenstva.

Prijedlog liste prvenstva objavljuje se na oglasnoj ploči i mrežnoj stranici Grada Vinkovaca.

Članak 20.

Obavijest o raspisanom Javnom pozivu objavit će se u dnevnom tisku zajedno s uputama i mrežnim poveznicama za pristup potrebnim informacijama, dok će se Javni poziv za podnošenje zahtjeva za kupnju stana iz Programa POS-a objaviti na oglasnoj ploči i mrežnoj stranici Grada Vinkovaca, a obavezno sadrži:

1. uvjete za sudjelovanje u postupku,
2. isprave i dokaze koji se prilažu uz zahtjev,
3. naznaku o roku i mjestu podnošenja zahtjeva.

Članak 21.

Zahtjev za kupnju stana s traženom dokumentacijom u prilogu, podnosi se na posebnom obrascu, koji se preuzima (s pripadajućim izjavama) na mrežnoj stranici Grada Vinkovaca: www.gradvinkovci.hr ili neposredno u službenim prostorijama nadležnog upravnog tijela Grada Vinkovaca.

Popunjeni Zahtjev za kupnju stana zajedno s priložima dostavlja se na adresu Grada Vinkovaca poštom ili putem osobne dostave u pisarnici Grada.

Članak 22.

Podnositelj zahtjeva uz Zahtjev iz članka 21. ove Odluke, mora priložiti:

1. presliku domovnice ili osobne iskaznice – za podnositelja zahtjeva,

2. original rodnog listaza sve članove obiteljskog domaćinstva navedene u zahtjevu za kupnju stana (ne stariji od 6 mjeseci od dana podnošenja zahtjeva),
 3. original uvjerenja o prebivalištu – za podnositelja zahtjeva i članove obiteljskog domaćinstva navedene u zahtjevu za kupnju stana (ne starije od 30 dana od dana objave Javnog poziva),
 4. vjenčani list/izvadak iz registra životnog partnerstva/izjavu o postojanju izvanbračne zajednice/neformalnog životnog partnerstva ovjerenu kog javnog bilježnika i potpisanu od strane podnositelja zahtjeva i izvanbračnog supružnika/ce ili neformalnog životnog partnera/partnerice, danu pod materijalnom i kaznenom odgovornošću (ne starija od 30 dana od dana objave Javnog poziva),
 5. dokaz o nepostojanju (odgovarajućeg) stana ili kuće u vlasništvu:
 - I. Potvrdu Zemljišno-knjižnog odjela nadležnog Općinskog suda o neposjedovanju nekretnina prema mjestu prebivališta za podnositelja zahtjeva i članove obiteljskog domaćinstva navedene u zahtjevu za kupnju stana (ne starija od 30 dana) u izvorniku,
 - II. Uvjerenje nadležnog Ureda za katastar i geodetske poslove o posjedovanju/neposjedovanju nekretnina prema mjestu prebivališta za podnositelja zahtjeva i članove obiteljskog domaćinstva navedene u zahtjevu za kupnju stana (ne starije od 30 dana)
 - III. ovjerenu izjavu danu pod materijalnom i kaznenom odgovornošću kojom podnositelj zahtjeva za sebe i članove obiteljskog domaćinstva izjavljuje da on i članovi obiteljskog domaćinstva navedeni u zahtjevu za kupnju stana **nemaju u vlasništvu stan ili kuću** na području Republike Hrvatske (ovjerena kod javnog bilježnika ne starija od 30 dana od dana podnošenja zahtjeva) ili
 - IV. ovjerenu izjavu danu pod materijalnom i kaznenom odgovornošću kojom podnositelj zahtjeva za sebe i članove obiteljskog domaćinstva izjavljuje da on i članovi obiteljskog domaćinstva navedeni u zahtjevu za kupnju stana **imaju u vlasništvu neodgovarajući stan ili kuću** na području Republike Hrvatske (ovjerena kod javnog bilježnika ne starija od 30 dana od dana podnošenja zahtjeva) te e-izvadak ili izvadak iz zemljišne knjige izdan od strane Zemljišno knjižnog odjela nadležnog suda kao dokaz vlasništva neodgovarajućeg stana uz obvezatno naznačenu adresu, strukturu i ukupnu površinu stana u vlasništvu,
 6. dokaz stambenog statusa:
 - I. u preslici ugovor o najmu stana sa zaštićenom najamninom kao dokaz o statusu zaštićenog najmoprimca, zaštićenog podstanara, odnosno predmnijevanog najmoprimca (ugovor o najmu stana, sudska presuda, druga dokumentacija), podaci o najmodavcu, odnosno vlasniku stana),
 - II. u preslici ugovor o najmu stana sa slobodno ugovorenom najamninom - ovjeren ili prijavljen u poreznoj upravi (priznavat će se ugovori o najmu stana koji su ovjereni kod javnog bilježnika ili prijavljeni u nadležnoj poreznoj upravi najmanje 60 dana prije objave Javnog poziva), ili
 - III. ovjerena izjava o stanovanju kod člana obitelji potpisana od strane podnositelja zahtjeva dana pod materijalnom i kaznenom odgovornošću (ovjerena kod javnog bilježnika ne starija od 30 dana od dana podnošenja zahtjeva) te vlasnički list (posjedovni list) za nekretninu člana obitelji u slučaju iz članka 7. točka c)
 7. dokaz o školskoj spremi (preslik svjedodžbe o završenom školovanju, e-radna knjižica, diploma – u preslici),
 8. za dijete koje živi samo s jednim roditeljem (jedno roditeljska obitelj) – presudu/rješenje o razvodu braka ili drugi dokaz da drugi roditelj ne živi u istom kućanstvu – u preslici,
 9. dokaz o školovanju djece – original potvrde/uvjerenja škole ili visokog učilišta o redovitom školovanju,
 10. izvornik potvrde Hrvatskog zavoda za javno zdravstvo o upisu osobe u Hrvatski registar osoba s invaliditetom, odnosno nalaz i mišljenje nadležnog tijela o utvrđenim teškoćama u razvoju djeteta,
 11. potvrdu nadležnog tijela državne uprave o vremenu sudjelovanja u Domovinskom ratu za podnositelja zahtjeva,
 12. rješenje nadležnog ministarstva o utvrđenoj skupini i stupnju invaliditeta za hrvatske ratne invalide iz Domovinskog rata za podnositelja zahtjeva,
 13. potvrdu o statusu člana obitelji poginulog, zatočenog, nestalog hrvatskog branitelja iz Domovinskog rata za podnositelja zahtjeva.
- Ukoliko je uvjerenje o prebivalištu za podnositelja zahtjeva iz točke 3. ovog članka nepotpuno i ne iskazuje cjelokupno razdoblje prebivanja podnositelja zahtjeva na području Grada Vinkovaca, podnositelj zahtjeva dužan je uz vlastito uvjerenje o prebivalištu dostaviti i uvjerenje o prebivalištu jednog od roditelja.
- Prilikom pregleda i bodovanja svakog pojedinog zahtjeva Povjerenstvo pridržava pravo zatražiti dodatnu dokumentaciju i pojašnjenja, a sve u cilju sagledavanja svih relevantnih činjenica u pogledu podnositelja zahtjeva.

Članak 23.

Podnositelju nepotpunog zahtjeva, odredit će se dopunski rok od 8 dana za dopunu dokumentacije.

Ukoliko dostava ne uspije na adresu koju je podnositelj zahtjeva naveo u svom zahtjevu, pismeno

koje se upućuje podnositelju zahtjeva, stavit će se na oglasnu ploču Grada Vinkovaca, pri čemu se smatra da je dostava pismena obavljena danom stavljanja pismena na oglasnu ploču.

Ako po proteku roka od 8 dana ne budu dostavljeni zatraženi dokazi iz članka 21., točke 1., Odluke, takav zahtjev se neće razmatrati.

Ako po proteku roka od 8 dana ne budu dostavljeni dokazi, odnosno zatražene isprave na okolnost postojanja nekog od ostalih osnova bodovanja, ta osnova će se smatrati nedokazanom, te će se podnositelju zahtjeva bodovati samo one osnove za koje je dostavio dokaze.

Članak 24.

Bodovi ostvareni prema kriterijima od članka 6. do članka 17. ove Odluke zbrajaju se te se na osnovi njih utvrđuje redosljed na Listi prvenstva.

Ako dva ili više podnositelja zahtjeva ostvare isti broj bodova na Listi prvenstva, prednost ima podnositelj zahtjeva koji je ostvario veći broj bodova s osnova stambenog statusa te ukoliko je i dalje isti broj bodova, prednost ima kupac s osnova uvjeta stanovanja, nadalje podnositelj čije obiteljsko domaćinstvo broji više članova, a ako broj bodova i nadalje ostane izjednačen, prednost ima podnositelj koji ima dulje prebivalište na području Grada Vinkovaca.

Članak 25.

Lista prvenstva sadrži:

1. redni broj,
2. prezime, ime i adresu podnositelja zahtjeva,
3. broj bodova prema pojedinim kriterijima i mjerilima za svakog podnositelja zahtjeva,
4. ukupan broj bodova za svakog podnositelja zahtjeva,
5. mjesto i datum utvrđivanja Liste prvenstva.

Podnositelj zahtjeva iskazivanjem interesa za kupnju stana iz Programa POS-a daje svoju privolu za korištenje osobnih podataka u svrhu utvrđivanja Liste reda prvenstva i provođenja svih aktivnosti predviđenih Javnim pozivom i Odlukom.

Članak 26.

Podnositelj zahtjeva ima pravo prigovora na utvrđeni redosljed na prijedlog Liste prvenstva, odnosno na neuvršćavanje na Listu prvenstva.

Prigovor se podnosi Gradonačelniku putem Povjerenstva u roku od 8 dana od dana objavljivanja prijed-

loga Liste prvenstva na oglasnoj ploči i mrežnoj stranici Grada Vinkovaca, a o osnovanosti prigovora odlučuje Gradonačelnik Grada Vinkovaca.

Konačnu Listu prvenstva, utvrđuje Povjerenstvo nakon što Gradonačelnik Grada Vinkovaca donese odluku po podnijetim prigovorima, te se ista objavljuje na oglasnoj ploči i mrežnoj stranici Grada Vinkovaca.

Konačna Lista prvenstva dostavlja se APN-u koji temeljem iste pokreće postupak projektiranja, izgradnje i prodaje stanova iz Programa POS-a.

Članak 27.

Važenje Liste prvenstva utvrđuje se do prodaje svih planiranih i ugovorenih stanova po svakom pojedinačnom projektu ili do njenog opoziva zbog nemogućnosti planirane izgradnje stanova iz objektivnih razloga.

Članak 28.

Ako se utvrdi da je podnositelj zahtjeva koji je uvršten na Listu dao neistinite podatke koji su utjecali na ostvarivanje prava na kupnju stana odnosno redosljed na Listi, taj će se podnositelj brisati s Liste, a predugovor odnosno ugovor o kupoprodaji stana koji je APN sklopio u dobroj vjeri temeljem neistinitih podataka smatrat će se ništetnim.

Odluku o brisanju u smislu stavka 1. ovog članka donosi Povjerenstvo.

Podnositelj Zahtjeva ima pravo prigovora na odluku o brisanju. Prigovor se podnosi Gradonačelniku Grada Vinkovaca u roku od 8 (osam) dana od dana objave na oglasnoj ploči Grada Vinkovaca. Odluka koju po podnesenom prigovoru donosi Gradonačelnik Grada Vinkovaca, je konačna.

VI. ZAVRŠNE ODREDBE

Članak 29.

Uputu za primjenu i tumačenje ove Odluke daje Upravni odjel za investicije, fondove Europske unije i imovinu.

Članak 30.

Ova Odluka stupa na snagu osmog dana od dana objave u „Službenom glasniku Grada Vinkovaca“.

REPUBLIKA HRVATSKA
VUKOVARSKO-SRIJEMSKA ŽUPANIJA
GRAD VINKOVCI
GRADSKO VIJEĆE
KLASA: 371-01/25-01/10
URBROJ: 2196-4-1-25-2
Vinkovci, 21. 8. 2025. godine

PREDSJEDNIK
GRADSKOG VIJEĆA
Ilija Cota, univ. mag. iur.

Gradsko vijeće Grada Vinkovaca na svojoj 3. sjednici održanoj dana 21. kolovoza 2025. godine temeljem članka 35. Zakona o lokalnoj i područnoj (regionalnoj) samoupravi („Narodne novine“ br. 33/01, 60/01 - vjerodostojno tumačenje, 129/05, 109/07, 125/08, 36/09, 150/11, 144/12, 19/13, 137/15, 123/17, 98/19. i 144/20.), članka 36. i 62. Statuta Grada Vinkovaca („Službeni glasnik“ Grada Vinkovaca br. 02/21. i 02/25.) i članka 21. Poslovnika Gradskog vijeća Grada Vinkovaca („Službeni glasnik“ Grada Vinkovaca br. 4/25.), donosi

**Izmjene i dopune Odluke
o sudjelovanju Grada Vinkovaca
u cijeni primarnih programa dječjih
vrtića čiji osnivač nije
Grad Vinkovci**

Članak 1.

U Odluci o sudjelovanju Grada Vinkovaca u cijeni primarnih programa dječjih vrtića čiji osnivač nije Grad Vinkovci („Službeni glasnik“ Grada Vinkovaca br. 05/23.) članak 5. mijenja se i glasi:

Grad Vinkovci će uvećati svoje sufinanciranje za istovremeni smještaj drugog djeteta za 40% posto uz ispunjeni uvjet iz članka 4. stavka 1. Odluke.

Grad Vinkovci će uvećati svoje sufinanciranje za treće i svako slijedeće dijete iz obitelji smješteno u vrtić do pune ekonomske cijene Vrtića.

Vrtić se obvezuje u slučajevima iz prethodnih stavaka ovog članka umanjiti iznos sufinanciranja roditelja najmanje za uvećani iznos koji uplaćuje Grad odnosno osloboditi roditelje obveze plaćanja u slučaju trećeg i svakog slijedećeg djeteta iz obitelji u vrtiću.

Pravo na umanjenje cijene odnosno oslobađanje od plaćanja za roditelje utvrđuje Upravni odjel dru-

štvenih djelatnosti na osnovu dokumentaciju koju napiše svojom Odlukom.

Pravo na oslobađanje sudjelovanja u cijeni s osnove trećeg djeteta iz obitelji, ostvaruje obitelj s djecom do navršениh 18 godina života u zajedničkom kućanstvu.

Članak 2.

Članak 6. mijenja se i glasi:

Odlukom kojom se reguliraju prava iz područja socijalne skrbi za Grad Vinkovce utvrđene su kategorije roditelja djece korisnika programa vrtića koje ostvaruju pravo na umanjenje cijene odnosno oslobađanje plaćanja vrtića po socijalnoj osnovi.

Ukoliko su istodobno ispunjeni uvjeti iz ove Odluke i po socijalnoj osnovi, uvećani postoci sufinanciranja se zbrajaju, osim ako nije drukčije propisano Odlukom kojom se reguliraju prava iz područja socijalne skrbi za Grad Vinkovce.

Članak 3.

Sredstva za provedbu ovih izmjena i dopuna osiguravaju se u proračunu Grada Vinkovaca.

Članak 4.

Ostali članci ove Odluke ostaju neizmijenjeni.

Članak 5.

Ove Izmjene i dopune stupaju na snagu osmog dana od dana objave u „Službenom glasniku“ Grada Vinkovaca, a primjenjuju se s početkom pedagoške godine 2025/2026.

REPUBLIKA HRVATSKA
VUKOVARSKO-SRIJEMSKA ŽUPANIJA
GRAD VINKOVCI
GRADSKO VIJEĆE
KLASA: 601-01/25-01/11
URBROJ: 2196-4-1-25-2
Vinkovci, 21. 8. 2025. godine

PREDSJEDNIK
GRADSKOG VIJEĆA
Ilija Cota, univ. mag. iur.

Gradsko vijeće Grada Vinkovaca na svojoj 3. sjednici održanoj dana 21. kolovoza 2025. godine temeljem članka 35. Zakona o lokalnoj i područnoj (regionalnoj) samoupravi („Narodne novine“ br. 33/01, 60/01. - vjerodostojno tumačenje, 129/05, 109/07, 125/08, 36/09, 150/11, 144/12,19/13, 137/15, 123/17, 98/19. i 144/20.), članaka 36. i 62. Statuta Grada Vinkovaca („Službeni glasnik“ Grada Vinkovaca br. 02/21. i 02/25.) i članka 21. Poslovnika Gradskog vijeća Grada Vinkovaca („Službeni glasnik“ Grada Vinkovaca br. 04/25.) donosi

O D L U K U

o utvrđivanju kriterija sudjelovanja roditelja u cijeni programa Dječjeg vrtića Vinkovci

Članak 1.

Ovom Odlukom utvrđuju se uvjeti i način sudjelovanja roditelja – korisnika u cijeni programa dječjih vrtića čiji je osnivač Grad Vinkovci (u daljnjem tekstu Dječji vrtić).

Članak 2.

Materijalna sredstva za rad i sredstva za plaće u Dječjem vrtiću osiguravaju se iz:

1. uplata roditelja – korisnika usluga
2. sredstava proračuna Grada Vinkovaca.

Članak 3.

Mjesečnu ekonomsku cijenu boravka djeteta za primarne i ostale programe utvrđuje Upravno vijeće na temelju kalkulacije Dječjeg vrtića Vinkovci, a na prijedlog ravnatelja/ice za svaku pedagošku godinu uz suglasnost odjela Grada Vinkovaca nadležnog za predškolski odgoj.

Članak 4.

Pravo sufinanciranja boravka u Dječjem vrtiću ostvaruje roditelj koji zajedno s djetetom ima prebivalište na području Grada Vinkovaca.

Iznimno, ako su zadovoljene potrebe djece iz prethodnog stavka za upisom u programe, Dječji vrtić može upisivati i djecu koja nemaju prebivalište na

području Grada Vinkovaca, prednost ostvaruju prvenstveno djeca koja imaju prijavljeni boravak na području grada Vinkovaca, a potom i djeca koja u mjestu prebivališta nemaju vrtića ili pak u vrtićima u njihovim općinama i gradovima nema slobodnih mjesta za upis djeteta.

Članak 5.

Roditelji djece s prebivalištem izvan područja Grada Vinkovaca sudjeluju u cijeni programa dječjih vrtića prema Odlukama o sufinanciranju njihovih općina/gradova, što se utvrđuje ugovorom između općina/gradova i dječjeg vrtića.

Ukoliko se ne potpiše ugovor iz prethodnog stavka, roditelj – korisnik usluge plaća punu ekonomsku cijenu programa.

Članak 6.

Primarni 10-satni program

Za smještaj djeteta po primarnom 10-satnom programu roditelji-korisnici usluga dječjem vrtiću plaćaju iznos naknade 100,00 eura za jaslčki program odnosno 87,00 eura za vrtićki program.

Ukoliko dijete ne ostvaruje program zbog bolesti i to neprekidno 30 dana i više na temelju potvrde liječnika, roditelji-korisnici usluga dječjem vrtiću plaćaju iznos naknade 67,00 eura za jaslčki program odnosno 60,00 eura za vrtićki program.

U mjesecu u kojem dijete ne koristi program zbog korištenja godišnjeg odmora roditelja – korisnika usluga, uz uvjet da roditelj – korisnik usluga pismeno obavijesti Dječji vrtić 10 dana prije početka korištenja godišnjeg odmora, roditelji-korisnici usluga dječjem vrtiću plaćaju iznos naknade 67,00 eura za jaslčki program odnosno 60,00 eura za vrtićki program.

Ovu povlasticu roditelj – korisnik usluge može koristiti samo jedan mjesec u kalendarskoj godini.

Za istovremeni smještaj drugog djeteta iz obitelji u dječjem vrtiću po primarnom 10-satnom programu uz ispunjenje uvjeta iz članka 6.stavka 1., roditelji-korisnici usluga dječjem vrtiću plaćaju iznos naknade 67,00 eura za jaslčki program odnosno 60,00 eura za vrtićki program.

Za drugo dijete koje ne ostvaruje program zbog bolesti i to neprekidno 30 dana i više na temelju potvrde liječnika, roditelji-korisnici usluga dječjem vrtiću plaćaju iznos naknade 44,00 eura za jaslčki program odnosno 40,00 eura za vrtićki program.

U mjesecu u kojem drugo dijete iz obitelji ne koristi program zbog korištenja godišnjeg odmora

roditelja – korisnika usluga, uz uvjet da roditelj – korisnik usluga pismeno obavijesti Dječji vrtić 10 dana prije početka korištenja godišnjeg odmora, roditelji-korisnici usluga dječjem vrtiću plaćaju iznos naknade 44,00 eura za jaslički program odnosno 40,00 eura za vrtićki program.

Ovu povlasticu roditelj – korisnik usluge može koristiti samo jedan mjesec u kalendarskoj godini.

Za smještaj trećeg i svakog slijedećeg djeteta iz obitelji po primarnom 10-satnom programu roditelji-korisnici usluga imaju pravo na smještaj bez naknade.

Članak 7.

Primarni 5-satni program

Za smještaj djeteta po primarnom 5-satnom programu roditelji-korisnici usluga dječjem vrtiću plaćaju iznos naknade 67,00 eura.

Ukoliko dijete ne ostvaruje program zbog bolesti i to neprekidno 30 dana i više na temelju potvrde liječnika, roditelji-korisnici usluga dječjem vrtiću plaćaju iznos naknade 47,00 eura.

U mjesecu u kojem dijete ne koristi program zbog korištenja godišnjeg odmora roditelja – korisnika usluga, uz uvjet da roditelj – korisnik usluga pismeno obavijesti Dječji vrtić 10 dana prije početka korištenja godišnjeg odmora, roditelji-korisnici usluga dječjem vrtiću plaćaju iznos naknade 47,00 eura. Ovu povlasticu roditelj – korisnik usluge može koristiti samo jedan mjesec u kalendarskoj godini.

Za istovremeni smještaj drugog djeteta iz obitelji u dječjem vrtiću po primarnom 5-satnom programu uz ispunjenje uvjeta iz članka 7.stavka 1., roditelji-korisnici usluga dječjem vrtiću plaćaju iznos naknade 47,00 eura.

Za drugo dijete iz obitelji koje ne ostvaruje program zbog bolesti i to neprekidno 30 dana i više na temelju potvrde liječnika, roditelji-korisnici usluga dječjem vrtiću plaćaju iznos naknade 34,00 eura.

U mjesecu u kojem drugo dijete iz obitelji ne koristi program zbog korištenja godišnjeg odmora roditelja – korisnika usluga, uz uvjet da roditelj – korisnik usluga pismeno obavijesti Dječji vrtić 10 dana prije početka korištenja godišnjeg odmora, roditelji-korisnici usluga dječjem vrtiću plaćaju iznos naknade 34,00 eura. Ovu povlasticu roditelj – korisnik usluge može koristiti samo jedan mjesec u kalendarskoj godini.

Za smještaj trećeg i svakog slijedećeg djeteta iz obitelji po primarnom 5-satnom programu roditelji-korisnici usluga imaju pravo na smještaj bez naknade.

Članak 8.

Pravo na umanjeње cijene s osnove trećeg i svakog sljedećeg djeteta iz obitelji, ostvaruje obitelj s djecom do navršениh 18 godina života u zajedničkom kućanstvu što se dokazuje rodnim listovima, osobnim iskaznicama, uvjerenjima o prebivalištu, izjavama o zajedničkom kućanstvu i drugom traženom dokumentacijom.

Članak 9.

Postupak utvrđivanja sudjelovanja roditelja – korisnika usluga u cijeni programa provodi Dječji vrtić

Članak 10.

Odlukom kojom se reguliraju prava iz područja socijalne skrbi za Grad Vinkovce utvrđene su kategorije roditelja djece korisnika programa Dječjeg vrtića koje ostvaruju pravo na oslobađanje, odnosno umanjeње sudjelovanja u cijeni programa.

Članak 11.

Utvrđene naknade roditelji – korisnici usluga uplaćuju na žiro račun Dječjeg vrtića najkasnije do 10-og u mjesecu za prethodni mjesec.

Ako roditelj ne izvrši obvezu plaćanja u roku 30 dana od isteka zadnjeg dana dospeljeća obveze, Dječji vrtić može otkazati pružanje usluge, a potraživanje naplatiti sukladno pozitivnim pravnim propisima.

Članak 12.

Dječji vrtić i roditelji – korisnici usluga sklapaju Ugovor kojim reguliraju međusobna prava i obveze.

Članak 13.

Upravni odjel društvenih djelatnosti Grada Vinkovaca zadužuje se za praćenje primjene ove Odluke.

Članak 14.

Početak primjene ove Odluke prestaju važiti odredbe Odluke o sufinanciranju troškova boravka djece

u dječjim vrtićima Centra za predškolski odgoj Vinkovci („Službeni glasnik“ Grada Vinkovaca br. 3/15.).

Članak 15.

Ova Odluka stupa na snagu osmog dana od dana objave u „Službenom glasniku“ Grada Vinkovaca, a primjenjuje se s početkom pedagoške godine 2025/2026.

REPUBLIKA HRVATSKA
VIKOVARSKO-SRIJEMSKA ŽUPANIJA
GRAD VINKOVCI
GRADSKO VIJEĆE
KLASA: 601-01/25-01/15
URBROJ: 2196-4-1-25-2
Vinkovci, 21. 8. 2025. godine

PREDSJEDNIK
GRADSKOG VIJEĆA
Ilija Cota, univ. mag. iur.

Gradsko vijeće Grada Vinkovaca na svojoj 3. sjednici održanoj dana 21. kolovoza 2025. godine temeljem članka 71. stavka 1. Zakon o komunalnom gospodarstvu („Narodne novine“ broj 68/18., 110/18. i 32/20.), članka 36. i 62. Statuta Grada Vinkovaca („Službeni glasnik“ Grada Vinkovaca broj 2/21. i 2/25.) i članka 21. Poslovnika Gradskog vijeća Grada Vinkovaca („Službeni glasnik“ Grada Vinkovaca br. 4/25., donosi

ZAKLJUČAK
o prihvaćanju Izvješća o izvršenju
Programa građenja komunalne
infrastrukture za 2024. godinu

I.

Prihvaća se Izvješće o izvršenju Programa građenja komunalne infrastrukture za 2024. godinu („Službeni glasnik“ Grada Vinkovaca broj 10/23., 4/24., 6/24., 11/24. i 13/24.).

II.

Planirani i izvršeni radovi i izdaci prikazani su u tablici koja je sastavni dio ovog Zaključka.

III.

Ovaj Zaključak i tablica objavit će se u „Službenom glasniku“ Grada Vinkovaca.

REPUBLIKA HRVATSKA
VIKOVARSKO-SRIJEMSKA ŽUPANIJA
GRAD VINKOVCI
GRADSKO VIJEĆE
KLASA: 363-01/23-01/213
URBROJ: 2196-4-01-25-12
Vinkovci, 21. 8. 2025. godine

PREDSJEDNIK
GRADSKOG VIJEĆA
Ilija Cota, univ. mag. iur.

PROGRAM GRAĐENJA KOMUNALNE INFRASTRUKTURE ZA 2024. GODINU - IZVRŠENJE

1. Građevine komunalne infrastrukture koje će se graditi u uređenim dijelovima građevinskog područja

1.1. Izgradnja nadvožnjaka Duga ulica-Borinačka ulica i prilazne prometnice

u eurima

Red. broj	Troškovi građenja i provedbe stručnog nadzora građenja	PLANIRANO	IZVRŠENO	INDEX
1	2	3	4	5 ((4/3)*100)
1.	Izvor financiranja: prihodi za posebne namjene	1.366.534,60	1.366.534,60	100,00
	UKUPNO (s PDV-om)	1.366.534,60	1.366.534,60	100,00

1.2. Aktivna zona bez ekrana u Vinkovcima

Red. broj	Troškovi građenja i provedbe stručnog nadzora građenja	PLANIRANO	IZVRŠENO	INDEX
1	2	3	4	5 ((4/3)*100)
1.	Izvor financiranja: proračun RH	70.000,00	55.408,91	79,16
2.	Izvor financiranja: opći prihodi i primici - gradska sredstva	62.923,80	25.466,23	40,47
	UKUPNO (s PDV-om)	132.923,80	80.875,14	60,84

1.3. Izgradnja ceste u Ulici kneza Zdeslava

Red. broj	Troškovi građenja i provedbe stručnog nadzora građenja	PLANIRANO	IZVRŠENO	INDEX
1	2	3	4	5 ((4/3)*100)
1.	Izvor financiranja: proračun RH	66.500,00	66.500,00	100,00
2.	Izvor financiranja: sredstva iz kredita	2.500,00	2.500,00	100,00
3.	Izvor financiranja: komunalni doprinos	92.683,43	92.283,43	99,57
	UKUPNO (s PDV-om)	161.683,43	161.283,43	99,75

1.4. Izgradnja ceste – Obilaznica Novo selo

Red. broj	Troškovi projektiranja	PLANIRANO	IZVRŠENO	INDEX
1	2	3	4	5 ((4/3)*100)
1.	Izvor financiranja: donacije trgovačkih društava	9.700,00	0,00	0,00
	UKUPNO (s PDV-om)	9.700,00	0,00	0,00

1.5. Izgradnja biciklističke staze - Bic 1

Red. broj	Troškovi projektiranja	PLANIRANO	IZVRŠENO	INDEX
1	2	3	4	5 ((4/3)*100)
1.	Izvor financiranja: opći prihodi i primici - gradska sredstva	14.000,00	4.200,00	30,00
	UKUPNO (s PDV-om)	14.000,00	4.200,00	30,00

1.6. Izgradnja biciklističke staze - Bic 2

Red. broj	Troškovi projektiranja	PLANIRANO	IZVRŠENO	INDEX
1	2	3	4	5 ((4/3)*100)
1.	Izvor financiranja: opći prihodi i primici - gradska sredstva	35.000,00	0,00	0,00
	UKUPNO (s PDV-om)	35.000,00	0,00	0,00

1.7. Izgradnja zelenih oaza Grada Vinkovaca

Red. broj	Troškovi projektiranja	PLANIRANO	IZVRŠENO	INDEX
1	2	3	4	5 ((4/3)*100)
1.	Izvor financiranja: opći prihodi i primici - gradska sredstva	26.379,55	26.379,55	100,00
2.	Izvor financiranja: proračun RH	105.518,18	105.518,18	100,00
	UKUPNO (s PDV-om)	131.897,73	131.897,73	100,00

1.8. Izgradnja biciklističke staze - Bic 1 – Faza B

Red. broj	Troškovi građenja i provedbe stručnog nadzora građenja	PLANIRANO	IZVRŠENO	INDEX
1	2	3	4	5 ((4/3)*100)
1.	Izvor financiranja: opći prihodi i primici - gradska sredstva	10.000,00	0,00	0,00
	UKUPNO (s PDV-om)	10.000,00	0,00	0,00

1.9. Izgradnja zelenih oaza Grada Vinkovaca „B“

Red. broj	Troškovi građenja i provedbe stručnog nadzora građenja	PLANIRANO	IZVRŠENO	INDEX
1	2	3	4	5 ((4/3)*100)
1.	Izvor financiranja: sredstva iz kredita	48.849,39	39.621,75	81,11
2.	Izvor financiranja: predfinanciraje	85.515,41	67.687,60	79,15
	UKUPNO (s PDV-om)	134.364,80	107.309,35	79,86

1.10. Izgradnja sportsko rekreacijskog centra park Papuk

Red. broj	Troškovi građenja i provedbe stručnog nadzora građenja	PLANIRANO	IZVRŠENO	INDEX
1	2	3	4	5 ((4/3)*100)
1.	Izvor financiranja: sredstva iz kredita	327.927,42	223.168,17	68,05
2.	Izvor financiranja: predfinanciraje	320.000,00	53.139,20	16,61
	UKUPNO (s PDV-om)	647.927,42	276.307,37	42,64

1.11. Izrada projektne dokumentacije uređenja Trga vinkovačkih jeseni

Red. broj	Troškovi projektiranja	PLANIRANO	IZVRŠENO	INDEX
1	2	3	4	5 ((4/3)*100)
1.	Izvor financiranja: sredstva iz kredita	20.000,00	19.587,50	97,94
	UKUPNO (s PDV-om)	20.000,00	19.587,50	97,94

1.12. Izgradnja javne rasvjete

Red. broj	Troškovi projektiranja	PLANIRANO	IZVRŠENO	INDEX
1	2	3	4	5 ((4/3)*100)
1.	Izvor financiranja: opći prihodi i primici - gradska sredstva	15.000,00	12.375,00	82,50
	UKUPNO (s PDV-om)	15.000,00	12.375,00	82,50

1.13. Izrada projektne dokumentacije nerazvrstane ceste - Kamenice

Red. broj	Troškovi projektiranja	PLANIRANO	IZVRŠENO	INDEX
1	2	3	4	5 ((4/3)*100)
1.	Izvor financiranja: opći prihodi i primici - gradska sredstva	20.000,00	19.625,00	98,13
	UKUPNO (s PDV-om)	20.000,00	19.625,00	98,13

1.14. Izrada projektne dokumentacije nerazvrstane ceste – Šokački šor

Red. broj	Troškovi projektiranja	PLANIRANO	IZVRŠENO	INDEX
1	2	3	4	5 ((4/3)*100)
1.	Izvor financiranja: opći prihodi i primici - gradska sredstva	10.000,00	8.730,00	87,30
	UKUPNO (s PDV-om)	10.000,00	8.730,00	87,30

1.15. Izrada projektne dokumentacije – Odvojak Dirov brijeg

Red. broj	Troškovi projektiranja	PLANIRANO	IZVRŠENO	INDEX
1	2	3	4	5 ((4/3)*100)
1.	Izvor financiranja: opći prihodi i primici - gradska sredstva	10.000,00	1.925,00	19,25
	UKUPNO (s PDV-om)	10.000,00	1.925,00	19,25

1.16. Izrada projektne dokumentacije kružnog toka - Lapovačka

Red. broj	Troškovi projektiranja	PLANIRANO	IZVRŠENO	INDEX
1	2	3	4	5 ((4/3)*100)
1.	Izvor financiranja: opći prihodi i primici - gradska sredstva	3.000,00	2.850,00	95,00
	UKUPNO (s PDV-om)	3.000,00	2.850,00	95,00

1.17. Izrada projektne dokumentacije – Skate park

Red. broj	Troškovi projektiranja	PLANIRANO	IZVRŠENO	INDEX
1	2	3	4	5 $((4/3)*100)$
1.	Izvor financiranja: opći prihodi i primici - gradska sredstva	4.500,00	0,00	0,00
	UKUPNO (s PDV-om)	4.500,00	0,00	0,00

1.18. Izgradnja - Zelena pluća grada

Red. broj	Troškovi građenja i provedbe stručnog nadzora građenja	PLANIRANO	IZVRŠENO	INDEX
1	2	3	4	5 $((4/3)*100)$
1.	Izvor financiranja: sredstva iz kredita	65.000,00	0,00	0,00
2.	Izvor financiranja: predfinanciraje	50.000,00	0,00	0,00
	UKUPNO (s PDV-om)	115.000,00	0,00	0,00

SVE UKUPNO 1+2+3+4+5+6+7+8+9+10+11+12 +13+14+15+16+17+18	2.841.531,78 EUR	2.193.500,12 EUR	77,19
---	-----------------------------	-----------------------------	--------------

Gradsko vijeće Grada Vinkovaca na svojoj 3. sjednici održanoj dana 21. kolovoza 2025. godine temeljem članka 74. stavka 1. Zakon o komunalnom gospodarstvu („Narodne novine“ broj 68/18., 110/18. i 32/20.) i članka 36. i 62. Statuta Grada Vinkovaca („Službeni glasnik“ Grada Vinkovaca broj 2/21. i 2/25.) i članka 21. Poslovnika Gradskog vijeća Grada Vinkovaca („Službeni glasnik“ Grada Vinkovaca br. 4/25.), donosi

Z A K L J U Č A K
o prihvaćanju Izvješća o izvršenju
Programa održavanja komunalne
infrastrukture za 2024. godinu

I.

Prihvaća se Izvješće o izvršenju Programa održavanja komunalne infrastrukture za 2024. godinu („Službeni glasnik“ Grada Vinkovaca broj 10/23., 6/24., 11/24., 13/24. i 13/24.).

II.

Planirani i izvršeni radovi i izdaci prikazani su u tablicama koje su sastavni dio ovog Zaključka.

III.

Ovaj Zaključak i tablice objavit će se u „Službenom glasniku“ Grada Vinkovaca.

REPUBLIKA HRVATSKA
 VUKOVARSKO-SRIJEMSKA ŽUPANIJA
 GRAD VINKOVCI
 GRADSKO VIJEĆE
 KLASA: 363-01/23-01/215
 URBROJ: 2196-4-01-25-10
 Vinkovci, 21. 8.2025. godine

PREDSJEDNIK
GRADSKOG VIJEĆA
 Ilija Cota, univ. mag. iur.

IZVRŠENJE PROGRAMA ODRŽAVANJA KOMUNALNE INFRASTRUKTURE ZA 2024. GODINU

u eurima

RED. BROJ	NAZIV PROGRAMA	PLANIRANO	IZVRŠENO	INDEKS
1	2	3	4	5 ((4/3)*100)
1.	PROGRAM REDOVNOG ODRŽAVANJA NERAZVRSTANIH CESTA	1.595.178,75	1.422.061,10	89,15
2.	PROGRAM ODRŽAVANJ JAVNIH ZELENIH POVRŠINA	984.419,58	909.707,61	92,41
3.	PROGRAM ODRŽAVANJA ČISTOĆE JAVNIH POVRŠINA	587.152,29	580.118,36	98,80
4.	PROGRAM ODRŽAVANJA JAVNE RASVJETE			
4.1.	ELEKTRIČNA ENERGIJA	350.000,00	218.483,38	62,42
4.2.	ODRŽAVANJE	159.267,35	159.234,39	99,98
5.	PROGRAM ODRŽAVANJA GRAĐEVINA JAVNE ODVODNJE OBORINSKIH VODA	77.000,00	65.392,50	84,93
6.	PROGRAM ODRŽAVANJA OSTALE KOMUNALNE INFRASTRUKTURE	135.600,00	113.035,58	83,36
	UKUPNO (s PDV-om)	3.888.617,97	3.468.032,92	89,18

Izvor financiranja: Opći prihodi i primitci	510.162,75	384.432,00
Izvor financiranja: Komunalna naknada	2.215.243,87	2.000.772,63
Izvor financiranja: Komunalni doprinos	525.628,35	456.852,79
Izvor financiranja: Prihod za posebne namjene	587.983,00	576.375,50
Izvor financiranja: Kapitalne pomoći iz državnog proračuna	34.600,00	34.600,00
Izvor financiranja: Donacija trgovačkih društava	15.000,00	15.000,00
Ukupno izvori financiranja (s PDV-om)	3.888.617,97	3.468.032,92

1. PROGRAM REDOVNOG ODRŽAVANJA NERAZVRSTANIH CESTA ZA 2024. GODINU - IZVRŠENJE

u eurima

RED. BROJ	RADOVI	PLANIRANO	IZVRŠENO	INDEX
1	2	3	4	5 ((4/3)*100)
1.	Asfaltni kolnik - zatvaranje udarnih rupa	94.963,50	17.967,10	18,92
2.	Rekonstrukcija s presvlačenjem asfalta - Uređenje nerazvrstanih cesta	410.000,00	501.052,29	122,21
3.	Makadamski putevi	60.637,80	49.009,51	80,82
	Kamen	40.212,00	23.294,48	57,93
	Greder	13.975,50	15.466,22	110,67
	Valjak	6.450,30	10.248,81	158,89
4.	Uređenje zemljanih bankina strojno	3.915,00	5.374,59	137,28
5.	Podizanje postojećih revizionih okana i slivnika na potrebnu visinu	7.087,20	4.370,44	61,67

6.	Vertikalna signalizacija	25.000,00	32.110,36	128,44
7.	Horizontalna signalizacija	146.000,00	106.167,03	72,72
8.	Zimsko održavanje	158.308,44	125.168,53	79,07
	Pasivno dežurstvo	87.120,00	94.905,00	108,94
	Aktivno dežurstvo	6.729,00	0,00	0,00
	Efektivni rad stroja	22.491,00	10.945,62	48,67
	Rad gredera	6.450,60	0,00	0,00
	Zimska ophodnja	3.192,00	2.968,56	93,00
	Odvoz snijega	1.990,84	0,00	0,00
	Sol	30.335,00	16.349,35	53,90
9.	Pješačke staze	175.000,00	203.900,28	116,51
10.	Parkirališta	85.000,00	6.039,78	7,11
11.	Izrada umjetnih izbočina na kolniku	10.485,10	3.145,53	30,00
12.	Uklanjanje arhitektonskih barijera	1.592,67	4.910,40	308,31
13.	Izmuljivanje kanala i strojno čišćenje propusta	12.680,00	999,18	7,88
14.	Košnja (bankina i kanali 3 puta godišnje)	29.727,65	38.555,14	129,69
	stojna košnja	27.456,79	35.864,24	130,62
	ručna košnja	2.270,86	2.690,90	118,50
15.	Nepredviđeni radovi	34.244,52	17.377,60	50,75
16.	Mjesečna ophodnja	21.501,12	21.501,12	100,00
	UKUPNO (bez PDV-a):	1.276.143,00	1.137.648,88	89,15
	UKUPNO (s PDV-om)	1.595.178,75	1.422.061,10	89,15

Izvor financiranja: Opći prihodi i primitci	394.562,75	290.187,70	73,55
Izvor financiranja: Komunalna naknada	288.672,00	288.672,00	100,00
Izvor financiranja: Komunalni doprinos	366.361,00	297.618,40	81,24
Izvor financiranja: Prihod za posebne namjene	510.983,00	510.983,00	100,00
Izvor financiranja: Kapitalne pomoći iz državnog proračuna	34.600,00	34.600,00	100,00
Ukupno izvori financiranja (s PDV-om)	1.595.178,75	1.422.061,10	89,15

2. PROGRAM ODRŽAVANJA JAVNIH ZELENIH POVRŠINA ZA 2024. GODINU - IZVRŠENJE

u eurima

RED. BROJ	OPIS RADOVA	PLANIRANO	IZVRŠENO	INDEX
1	2	3	4	5 ((4/3)*100)
1.	Kosidba zelenih površina	378.872,03	364.363,73	96,17
2.	Održavanje živice	17.670,06	12.998,58	73,56
3.	Održavanje ruža	9.259,25	7.564,29	81,69
4.	Održavanje grmova	8.889,25	4.092,50	46,04
5.	Priprema gredica	8.120,00	3.848,07	47,39
6.	Cvjetne gredice			

	maćuhice	13.239,20	11.453,12	86,51
	tulipani	440,00	918,40	208,73
	ljetnice	15.577,60	22.452,24	144,13
7.	Trajnice	4.668,04	1.760,48	37,71
8.	Održavanje mladog drveće	4.607,76	6.503,21	141,14
9.	Održavanje starog drveća	3.908,16	2.957,92	75,69
10.	Redovno orezivanje drveća	95.906,90	132.597,88	138,26
11.	Skupljanje lišća	32.970,00	27.908,55	84,65
12.	Proletno čišćenje travnjaka	5.612,40	4.502,85	80,23
13.	Okopavanje gredica juniperusa	2.182,41	727,47	33,33
14.	Sadnja novih sadnica (nadopuna)	25.325,40	19.789,17	78,14
15.	Čišćenje površine Bosuta	6.600,00	3.600,00	54,55
16.	Uređenje grada za blagdane	4.676,00	4.051,18	86,64
17.	Obnova travnjaka	591,20	0,00	0,00
18.	Utovar i odvoz lišća	21.420,00	17.050,32	79,60
19.	Održavanje Papuka i groblje bana Jelačića	42.000,00	25.920,00	61,71
20.	Održavanje dječjih igrališta	50.000,00	18.096,13	36,19
21.	Strojno čišćenje šiblja i drveća	35.000,00	34.610,00	98,89
	UKUPNO (bez PDV-a):	787.535,66	727.766,09	92,41
	UKUPNO (s PDV-om)	984.419,58	909.707,61	92,41

Izvor financiranja: Komunalna naknada	969.419,58	894.707,61	92,29
Izvori financiranja: Donacije trgovačkih društava	15.000,00	15.000,00	100,00
Ukupno izvori financiranja (s PDV-om)	984.419,58	909.707,61	92,41

3. PROGRAM ODRŽAVANJA ČISTOĆE JAVNIH POVRŠINA ZA 2024. GODINU - IZVRŠENJE

u eurima

RED. BROJ	RADOVI	PLANIRANO	IZVRŠENO	INDEX
1	2	3	4	5 ((4/3)*100)
1.	Čišćenje javnih prometnih površina	286.433,20	280.944,56	98,08
2.	Čišćenje javnih zelenih površina	147.288,63	141.898,13	96,34
3.	Odvoz otpada s javnih površina	19.000,00	17.155,00	90,29
4.	Zimska služba	17.000,00	24.097,00	141,75
	UKUPNO (bez PDV-a):	469.721,83	464.094,69	98,80
	UKUPNO (s PDV-om)	587.152,29	580.118,36	98,80

Izvor financiranja: Komunalna naknada	587.152,29	580.118,36	98,80
Ukupno izvori financiranja (s PDV-om)	587.152,29	580.118,36	98,80

4. PROGRAM ODRŽAVANJE JAVNE RASVJETE ZA 2024. GODINU - IZVRŠENJE

u eurima

RED. BROJ	RADOVI	PLANIRANO	IZVRŠENO	INDEX
1	2	3	4,00	5 ((4/3)*100)
1.	Komponente svjetiljki	11.945,05	6.949,59	58,18
2.	Svjetiljke (bez svjetlosnih izvora)	14.599,51	17.765,19	121,68
3.	Montažni pribor za svjetiljke i rezervni dijelovi	3.981,68	2.050,57	51,50
4.	Demontaža i odspajanje svjetiljki	1.327,23	3.105,71	234,00
5.	Ostali električni pribor i materijal	15.926,74	6.027,39	37,84
6.	Rasvjetni stupovi	13.272,28	12.462,67	93,90
7.	Lukovi za rasvjetne stupove	663,61	0,00	0,00
8.	Rezervni dijelovi za rasvjetne stupove	1.327,23	20,57	1,55
9.	Demontaža-montaža postojećih stupova	1.327,23	1.459,95	110,00
10.	Antikorozijska zaštita rasvjetnih stupova	3.981,68	185,81	4,67
11.	Mehaničko (statičko) saniranje stupova	663,61	0,00	0,00
12.	Uravnavanje rasvjetnih stupova	6.636,14	0,00	0,00
13.	Električne mreže	5.308,91	15.182,39	285,98
14.	Sustav upravljanja	2.654,46	1.207,77	45,50
15.	Građevinski radovi	6.636,14	2.466,26	37,16
16.	Prigodna zbijanja	33.180,70	27.917,40	84,14
17.	Ostali troškovnikom nespacificirani radovi	3.981,68	30.586,24	768,17
	UKUPNO (bez PDV-a):	127.413,88	127.387,51	99,98
	UKUPNO (s PDV-om)	159.267,35	159.234,39	99,98
	ELEKTRIČNA ENERGIJA (s PDV-om)	350.000,00	218.483,38	62,42
	SVEUKUPNO održavanje i električna energija (s PDV-om):	509.267,35	377.717,77	74,17

Izvor financiranja: Komunalna naknada	350.000,00	218.483,38	62,42
Izvor financiranja: Komunalni doprinos	159.267,35	159.234,39	99,98
Ukupno izvori financiranja (s PDV-om)	509.267,35	377.717,77	74,17

5. PROGRAM ODRŽAVANJA GRAĐEVINA JAVNE ODVODNJE OBORINSKIH VODA ZA 2024. GODINU - IZVRŠENJE

u eurima

RED. BROJ	RADOVI	PLANIRANO	IZVRŠENO	INDEX
1	2	3	4	5 ((4/3)*100)
1.	Održavanje uređaja oborinske odvodnje	36.000,00	30.767,26	85,46
2.	Odvodnja slivnika	25.600,00	21.546,74	84,17
	UKUPNO (bez PDV-a):	61.600,00	52.314,00	84,93
	UKUPNO (s PDV-om)	77.000,00	65.392,50	84,93

Izvor financiranja: Prihodi za posebne namjene	77.000,00	65.392,50	84,93
Ukupno izvori financiranja (s PDV-om)	77.000,00	65.392,50	84,93

6. PROGRAM ODRŽAVANJA OSTALE KOMUNALNE INFRASTRUKTURE ZA 2024. GODINU - IZVRŠENJE

u eurima

RED. BROJ	RADOVI	PLANIRANO	IZVRŠENO	INDEX
1	2	3	4	5 ((4/3)*100)
1.	Autobusna stajališta	6.880,00 EUR	5.747,14	83,53
2.	Održavanje semafora	80.000,00 EUR	64.188,30	80,24
3.	Natpisi ulica	5.600,00 EUR	5.460,00	97,50
4.	Održavanje fontana	16.000,00 EUR	15.033,02	93,96
	UKUPNO (bez PDV-a):	108.480,00	90.428,46	83,36
	UKUPNO (s PDV-om)	135.600,00	113.035,58	83,36

Izvor financiranja: Opći prihodi i primitci	115.600,00	94.244,30	81,53
Izvor financiranja: Komunalna naknada	20.000,00	18.791,28	93,96
Ukupno izvori financiranja (s PDV-om)	135.600,00	113.035,58	83,36

Gradsko vijeće Grada Vinkovaca na svojoj 3. sjednici održanoj dana 21. kolovoza 2025. godine temeljem članka 3. Programa utroška sredstava šumskog doprinosa za 2024. godinu („Službeni glasnik“ Grada Vinkovaca broj 10/21.) i članka 36. i 62. Statuta Grada Vinkovaca („Službeni glasnik“ Grada Vinkovaca broj 2/21. i 2/25.) i članka 21. Poslovnika Gradskog vijeća Grada Vinkovaca („Službeni glasnik“ Grada Vinkovaca br. 4/25.), donosi

II.

Planirani i izvršeni radovi i izdaci financirani iz šumskog doprinosa prikazani su u tablici koja je sastavni dio ovog Zaključka.

III.

Ovaj Zaključak i tablica objavit će se u „Službenom glasniku“ Grada Vinkovaca.

ZAKLJUČAK o prihvaćanju Izvješća o izvršenju Programa utroška sredstava šumskog doprinosa za 2024. godinu

I.

Prihvaća se Izvješće o izvršenju Programa utroška sredstava šumskog doprinosa za 2024. godinu („Službeni glasnik“ Grada Vinkovaca broj 06/24.i 13/24.).

REPUBLIKA HRVATSKA
VUKOVARSKO-SRIJEMSKA ŽUPANIJA
GRAD VINKOVCI
GRADSKO VIJEĆE
KLASA: 363-01/23-01/216
URBROJ: 2196-4-01-25-8
Vinkovci, 21. 8. 2025. godine

PREDSJEDNIK
GRADSKOG VIJEĆA
Ilija Cota, univ. mag. iur.

PROGRAM UTROŠKA SREDSTAVA ŠUMSKOG DOPRINOSA ZA 2024. GODINU - IZVRŠENJE				
u eurima				
RED. BROJ	VRSTA RASHODA	PLANIRANO	IZVRŠENO	INDEX
1	2	3	4	5 ((4/3)*100)
1.	Održavanje nerazvrstanih cesta na području grada Vinkovaca	547.961,45	547.961,45	100,00
	UKUPNO (s PDV-om)	547.961,45	547.961,45	100,00

Gradsko vijeće Grada Vinkovaca na svojoj 3. sjednici održanoj dana 21. kolovoza 2025. godine temeljem članka 26. Zakona o komunalnom gospodarstvu („Narodne novine“ broj 68/18., 110/18. i 32/20.), članka 2. Odluke o određivanju djelatnosti koja se smatra komunalnom djelatnosti („Službeni glasnik“ Grada Vinkovaca broj 13/19.), članka 36. i 62. Statuta Grada Vinkovaca („Službeni glasnik“ Grada Vinkovaca broj 2/21. i 2/25.) i članka 21. Poslovnika Gradskog vijeća Grada Vinkovaca („Službeni glasnik“ Grada Vinkovaca br. 4/25.), donosi

Z A K L J U Č A K
o prihvaćanju Izvješća o izvršenju
Programa obavljanja komunalne
djelatnosti hvatanja i zbrinjavanja
životinja bez nadzora te uklanjanja
uginulih životinja s javnih površina
za 2024. godinu

I.

Prihvaća se Izvješće o izvršenju Programa obavljanja komunalne djelatnosti hvatanja i zbrinjavanja životinja bez nadzora te uklanjanja uginulih životinja s javnih površina za 2024. godinu („Službeni glasnik“ Grada Vinkovaca broj 10/23. i 13/24.).

II.

Planirane i realizirane usluge i izdaci prikazani su u tablici koja je sastavni dio ovog Zaključka.

III.

Ovaj Zaključak i tablica objavit će se u „Službe-

nom glasniku“ Grada Vinkovaca.

REPUBLIKA HRVATSKA
VUKOVARSKO-SRIJEMSKA ŽUPANIJA
GRAD VINKOVCI
GRADSKO VIJEĆE
KLASA: 363-01/23-01/214
URBROJ: 2196-4-1-25-6
Vinkovci, 21. 8. 2025. godine

PREDSJEDNIK
GRADSKOG VIJEĆA
Ilija Cota, univ. mag. iur.

Gradsko vijeće Grada Vinkovaca na svojoj 3. sjednici održanoj dana 21. kolovoza 2025. godine, temeljem članka 14. Zakona o zaštiti zraka ("Narodne novine" br. 127/19, 57/22. i 136/24.), članka 36. i 62. Statuta Grada Vinkovaca ("Službeni glasnik" Grada Vinkovaca br. 2/21. i 2/25.) i članka 21. Poslovnika Gradskog vijeća Grada Vinkovaca („Službeni glasnik“ Grada Vinkovaca br. 4/25.), donosi

ODLUKU
o usvajanju Izvješća o provedbi
Programa zaštite zraka, ublažavanja
klimatskih promjena, prilagodbe
klimatskim promjenama i zaštite
ozonskog sloja za grad Vinkovce
za razdoblje 2021. – 2024. godine

I.

Ovom Odlukom usvaja se Izvješće o provedbi Programa zaštite zraka, ublažavanja klimatskih promjena,

prilagodbe klimatskim promjenama i zaštite ozonskog sloja za grad Vinkovce za razdoblje 2021. – 2024. godine. Izvješće je sastavni dio ove Odluke.

II.

Ova Odluka stupa na snagu osmog dana od dana objave u „Službenom glasniku“ Grada Vinkovaca.

REPUBLIKA HRVATSKA
VUKOVARSKO-SRIJEMSKA ŽUPANIJA
GRAD VINKOVCI
GRADSKO VIJEĆE
KLASA: 351-03/25-01/02
URBROJ: 2196-4-1-25-7
Vinkovci, 21. 8. 2025. godine

PREDSJEDNIK
GRADSKOG VIJEĆA
Ilija Cota, univ. mag. iur.

GRAD VINKOVCI



**IZVJEŠĆE O PROVEDBI PROGRAMA ZAŠTITE ZRAKA,
UBLAŽAVANJA KLIMATSKIH PROMJENA, PRILAGODBE
KLIMATSKIM PROMJENAMA I ZAŠTITE OZONSKOG SLOJA
ZA GRAD VINKOVCE ZA RAZDOBLJE 2021.–2024. GODINE**

Vinkovci, svibanj 2025.



Naručitelj	Grad Vinkovci, Bana J. Jelačića 1, 32100 Vinkovci
Izrađivač	BorEco Consulting d.o.o., Ulica Marije Radić 2, 10000 Zagreb
Dokument	Izvešće o provedbi Programa zaštite zraka, ublažavanja klimatskih promjena, prilagodbe klimatskim promjenama i zaštite ozonskog sloja za grad Vinkovce za razdoblje 2021.–2024. godine
Ugovor broj	BorEco Consulting d.o.o. 11-25 Grad Vinkovci KLASA: 406-04/25-03/14, URBROJ: 2196-4-2-25-12
Voditeljica projekta	Bojana Borić, dipl. ing. met, univ. spec. oecoing., PMP
Suradnici	Bojana Borić, dipl. ing. met, univ. spec. oecoing., PMP dr. sc. Goran Gašparac, mag. phys. - geophys.
Direktorica	Bojana Borić, dipl. ing. met, univ. spec. oecoing., PMP

SADRŽAJ

UVOD	1
1. OPĆE INFORMACIJE O PODRUČJU GRADA VINKOVACA	2
1.1. Geografski i demografski podaci	2
2. STANJE KVALITETE ZRAKA NA PODRUČJU GRADA VINKOVACA	3
2.1. Razine onečišćenosti zraka u razdoblju 2021.–2024.	3
2.1.1. Ocjena onečišćenosti (sukladnosti) zone Kontinentalna Hrvatska (HR 1)	5
2.2. Porijeklo onečišćenosti	7
2.2.1. Podaci iz Registra onečišćavanja okoliša (ROO) o emisijama u zrak	8
2.2.2. Prostorna raspodjela emisija iz izvora onečišćenja u EMEP mreži	10
3. KLIMA I KLIMATSKE PROMJENE	14
3.1. Meteorološke i klimatološke karakteristike	14
3.1.1. Temperatura zraka	14
3.1.2. Oborinski režim	15
3.1.3. Relativna vlažnost zraka	17
3.1.4. Sijanje sunca	18
3.1.5. Vidljivost	19
3.1.6. Brzina i smjer vjetra	20
3.1.7. Meteorološke pojave	22
3.2. Klimatske projekcije	23
4. OCJENA PROVEDENIH MJERA I NJIHOVE UČINKOVITOSTI	27
4.1. Mjere zaštite zraka i poboljšanja kvalitete zraka	28
4.1.1. Prioritetne mjere i aktivnosti u području zaštite zraka	28
4.1.2. Preventivne mjere za očuvanje kvalitete zraka	29
4.1.3. Mjere za smanjivanje emisija onečišćujućih tvari po djelatnostima	34
4.1.4. Mjere za smanjivanje ukupnih emisija iz prometa	42
4.1.5. Mjere za poticanje porasta energetske učinkovitosti i uporabu obnovljive energije	48
4.2. Mjere ublažavanja klimatskih promjena, prilagodbe klimatskim promjenama i zaštite ozonskog sloja	55
5. OSTVARIVANJE MJERA IZ PLANA I DRUGIH DOKUMENATA ZAŠTITE KVALITETE ZRAKA	64
5.1. Plan zaštite zraka, ozonskog sloja i ublažavanja klimatskih promjena u Republici Hrvatskoj za razdoblje od 2013. do 2017. godine (NN 139/13)	64

5.2. Program kontrole onečišćenja zraka za razdoblje od 2020. do 2029. godine (NN 90/19)	67
6. PROVEDBA OBEVEZA IZ MEĐUNARODNIH UGOVORA IZ PODRUČJA ZAŠTITE ZRAKA	68
7. PODACI O IZREČENIM KAZNAMA	71
8. PODACI O KORIŠTENJU FINANCIJSKIH SREDSTAVA ZA ZAŠTITU I POBOLJŠANJE KVALITETE ZRAKA	72
9. PRIJEDLOG IZMJENA I DOPUNA POSTOJEĆIH DOKUMENATA TE DRUGI PODACI OD ZNAČENJA ZA ZAŠTITU KVALITETE ZRAKA	74
10. IZVORI PODATAKA	75
10.1. Zakonski propisi	75
10.2. Planski i izvještajni dokumenti	75
10.3. Internetski izvori	76

POPIS KRATICA

DC	Dugoročni cilj za prizemni ozon
DHMZ	Državni hidrometeorološki zavod
DPP	Donji prag procjene
DZS	Državni zavod za statistiku
EU	Europska unija
FZOEU	Fond za zaštitu okoliša i energetske učinkovitost
GPP	Gornji prag procjene
GV	Granična vrijednost
HOS	Hlapivi organski spojevi
HR 1	Zona Kontinentalna Hrvatska
ITS	Inteligentni transportni sustav
JLS	Jedinice lokalne samouprave
MZOZT	Ministarstvo zaštite okoliša i zelene tranzicije
NN	Narodne novine
OIE	Obnovljivi izvori energije
OŠ	Osnovna škola
PPUG	Prostorni plan uređenja Grada
RCK	Regionalni centar kompetentnosti u poljoprivredi, Vinkovci
RH	Republika Hrvatska
ROO	Registar onečišćivanja okoliša
SECAP	Aksijski plan energetske i klimatske održivosti razvoja, engl. <i>Sustainable Energy and Climate Action Plan</i>
UO	Upravni odjel
VIA	Agencija za razvoj i investicije grada Vinkovaca
VSŽ	Vukovarsko-srijemska županija
VVK	Vinkovački vodovod i kanalizacija

UVOD

Gradsko vijeće Grada Vinkovaca je na 30. sjednici održanoj 30. ožujka 2021. godine, temeljem članka 13. stavak 1. Zakona o zaštiti zraka („Narodne novine“ br. 127/19) i članka 19. stavak 1. Zakona o klimatskim promjenama i zaštiti ozonskog sloja („Narodne novine“ br. 127/19), donijelo *Program zaštite zraka, ublažavanja klimatskih promjena, prilagodbe klimatskim promjenama i zaštite ozonskog sloja za grad Vinkovce za razdoblje 2021.-2024. godine* („Službeni glasnik“ Grada Vinkovaca br. 3/21, u daljnjem tekstu Program).

S obzirom da je isteklo četverogodišnje razdoblje važenja Programa pristupilo se izradi ***Izvešća o provedbi Programa zaštite zraka, ublažavanja klimatskih promjena, prilagodbe klimatskim promjenama i zaštite ozonskog sloja za grad Vinkovce za razdoblje 2021.-2024. godine*** (u daljnjem tekstu: Izvešće), koje ocjenjuje učinkovitost provedenih mjera te daje pregled stanja kvalitete zraka i klimatskih uvjeta na području grada Vinkovaca.

Zakonom o zaštiti zraka utvrđeno je donošenje Programa zaštite zraka, dok je Zakonom o klimatskim promjenama i zaštiti ozonskog sloja¹ utvrđeno donošenje Programa ublažavanja klimatskih promjena, prilagodbe klimatskim promjenama i zaštite ozonskog sloja. Međutim, temeljem Mišljenja o objedinjavanju programa izdanom od nadležnog Ministarstva, Uprave za klimatske promjene, (KLASA: 351-01/21-02/02, URBROJ: 517-04-1-1-21-2, Zagreb, 20. siječnja 2021.), ne postoji formalna prepreka za izradu objedinjenog dokumenta, ali je neophodno da oba programa budu sastavni dio cjelovitog Programa zaštite okoliša. Stoga je Grad Vinkovci donio objedinjeni Program zaštite zraka, ublažavanja klimatskih promjena, prilagodbe klimatskim promjenama i zaštite ozonskog sloja za grad Vinkovce za razdoblje 2021.-2024. godine. S obzirom na to da je Program bio objedinjen, pristupilo se i izradi jedinstvenog Izvešća o provedbi Programa, za razdoblje od četiri godine, koje usvaja predstavničko tijelo velikoga grada, a nakon usvajanja Izvešća, dužno je isto objaviti u službenom glasilu.

Sadržaj Izvešća sukladan je propisanom sadržaju Izvešća iz članka 12., stavka 2. Zakona o zaštiti zraka („Narodne novine“ br. 127/19, 57/22, 136/24) te sadrži obavezne informacije o stanju kvalitete zraka, mjerama poduzetim za poboljšanje kvalitete zraka te ocjeni učinkovitosti tih mjera. Iako važeći Zakon o klimatskim promjenama i zaštiti ozonskog sloja ne propisuje sadržaj Izvešća, u ovom su izvješću uključene sve relevantne informacije koje omogućuju jednostavnije praćenje provedbe mjera predviđenih u Programu zaštite zraka, ublažavanja klimatskih promjena, prilagodbe klimatskim promjenama i zaštite ozonskog sloja za grad Vinkovce za razdoblje 2021.-2024. godine.

Temeljem članka 15. Zakona o zaštiti zraka („Narodne novine“ br. 127/19, 57/22, 136/24), Izvešće mora biti javno objavljeno radi pribavljanja mišljenja, prijedloga i primjedbi javnosti. Putem medija izvješćuje se javnost o mjestu na kojem je nacrt Izvešća dostupan te način i vrijeme iznošenja mišljenja, prijedloga i primjedbi. Rok u kojem javnost može iznositi primjedbe, prijedloge i mišljenja ne može biti kraći od 30 dana od dana objave. Za potrebe izrade ovog Izvešća, Upravni odjel za prostorno uređenje, gradnju i zaštitu okoliša prikupio je očitovanja izvršitelja mjera o provedbi Programa za razdoblje 2021.-2024. godine.

¹ Tijekom izrade ovog Izvešća u travnju 2025. stupio je na snagu novi Zakon o klimatskim promjenama i zaštiti ozonskog sloja („Narodne novine“ br. 67/25). Prema članku 142., svi postupci započeti prema ranijem Zakonu („Narodne novine“ br. 127/19) dovršit će se prema njegovim odredbama.

1. OPĆE INFORMACIJE O PODRUČJU GRADA VINKOVACA

1.1. Geografski i demografski podaci

Grad Vinkovci administrativno pripada Vukovarsko-srijemskoj županiji smještenoj na krajnjem sjeveroistoku Republike Hrvatske, u međurječju Dunava i Save. Grad Vinkovci graniči s ukupno 7 općina, na sjeveru s općinama Markušica, Jarmina i Nuštar, na istoku s općinom Stari Jankovci, na jugu s općinama Privilaka i Andrijaševci te na zapadu s Ivankovom. Ukupna površina županije iznosi 2.448 km² dok površina grada Vinkovaca iznosi 94,18 km².

Prema posljednjem Popisu stanovništva za 2021. (Državni zavod za statistiku Republike Hrvatske <http://www.dzs.hr>), na području grada Vinkovaca živi 30.842 stanovnika što čini 21,55% ukupnog stanovništva Vukovarsko-srijemske županije. U odnosu na Popis iz 2011., broj stanovnika u gradu smanjio se za 4.470 osoba odnosno za 12,66%. Administrativno, Grad Vinkovci obuhvaća dva naselja: gradsko naselje Vinkovci i naselje Mirkovci. Promjene u broju stanovnika između Popisa iz 2011. i 2021. godine prikazane su u sljedećoj tablici.

Tablica 1.1-1. Broj stanovnika na području grada Vinkovaca prema popisu stanovništva 2011. i 2021. godine (Izvor: Popis stanovništva 2011., Popis stanovništva 2021., DZS)

Grad/naselje	Broj stanovnika	
	2011.	2021.
Grad Vinkovci	35.312	30.842
Naselja		
Vinkovci	32.029	28.111
Mirkovci	3.283	2.731

Gustoća naseljenosti iznosi 327,45 stan./km² što je više od županijskog prosjeka koji je u 2021. iznosio 58,32 stan./km² i od državnog prosjeka koji je u 2021. iznosio 68,41 stan./km².

Najveću gustoću naseljenosti ima gradsko naselje Vinkovci s 412,23 stan./km², dok naselje Mirkovci ima 105,06 stan./km². Navedeni podaci pokazatelj su neujednačene naseljenosti u naseljima Grada u kojem prednjači istoimeno naselje Grada.

Grad Vinkovci smješten je unutar šire regije koja reljefno pripada nizinskom i ravničarskom dijelu istočne Hrvatske. Područje grada Vinkovaca smješteno je unutar bosutske nizine, koja se nalazi na prijelazu između posavskog, podravskog i podunavskog prostora. Prosječna nadmorska visina iznosi oko 90 metara. Na sjeveru i sjeveroistoku grad graniči s rubovima đakovačkog i vukovarskog lesnog ravnjaka, dok se prema zapadu i jugu otvara prema biđskoj i bosutoj ravnici. Središnji položaj unutar istočne Slavonije dodatno je naglašen prisutnošću višeg lesnog terena, koji čini prirodnu razdjelnicu između slivova Save, Drave i Dunava.

2. STANJE KVALITETE ZRAKA NA PODRUČJU GRADA VINKOVACA

2.1. Razine onečišćenosti zraka u razdoblju 2021.–2024.

Uredbom o određivanju zona i aglomeracija prema razinama onečišćenosti zraka na teritoriju Republike Hrvatske („Narodne novine“ br. 1/14) teritorij Republike Hrvatske je, prema razinama onečišćenosti zraka, klasificiran u pet zona i četiri aglomeracije (Slika 2.1-1.).



Slika 2.1-1. Zone i aglomeracije za potrebe praćenja kvalitete zraka s mjernim postajama državne mreže za trajno praćenje kvalitete zraka (Izvor: Izvješće o praćenju kvalitete zraka na teritoriju Republike Hrvatske za 2023. godinu (MZOZT, Zagreb, studeni, 2024.))

Razine onečišćenosti zraka određuju se prema donjim i gornjim pragovima procjene te ciljnim vrijednostima i dugoročnim ciljevima za prizemni ozon propisanim u Prilogu 3. točkama A. i B. Uredbe o razinama onečišćujućih tvari u zraku („Narodne novine“ br. 77/20).

Grad Vinkovci, odnosno područje Vukovarsko-srijemske županije pripada zoni Kontinentalna Hrvatska (oznaka HR 1) koja obuhvaća i područje sljedećih županija: Osječko-baranjska županija (izuzimajući aglomeraciju Osijek HR OS), Požeško-slavonska županija, Virovitičko-podravska županija, Bjelovarsko-bilogorska županija, Koprivničko-križevačka županija, Krapinsko-zagorska županija, Međimurska županija, Varaždinska županija i Zagrebačka županija (izuzimajući aglomeraciju HR ZG).

Za zonu HR 1 dane su sljedeće procjene razina onečišćenosti zraka određene prema donjim i gornjim pragovima procjene po onečišćujućim tvarima obzirom na zaštitu zdravlja ljudi i to za sljedeće onečišćujuće tvari:

Tablica 2.1-1. Razine onečišćenosti zraka određene prema donjim i gornjim pragovima procjene za onečišćujuće tvari s obzirom na zaštitu zdravlja ljudi za zonu HR 1 (Izvor: Uredba o određivanju zona i aglomeracija prema razinama onečišćenosti zraka na teritoriju Republike Hrvatske („Narodne novine“ br. 1/14) i Izvješće o praćenju kvalitete zraka na teritoriju Republike Hrvatske za 2023. godinu (MZOZT, Zagreb, studeni, 2024.))

Oznaka zone	Razina onečišćenosti zraka po onečišćujućim tvarima s obzirom na zaštitu zdravlja ljudi							
	SO ₂	NO ₂	PM ₁₀	Benzen, benzo(a)piren	Pb, As, Cd, Ni	CO	O ₃	Hg
HR 1	< GPP	< DPP	< GPP	< DPP	< DPP	< DPP	> DC	< GV

Legenda: DPP – donji prag procjene, GPP – gornji prag procjene, DC – dugoročni cilj za prizemni ozon, GV – granična vrijednost

Razine onečišćenosti zraka u zoni HR 1 određene su u odnosu na donje i gornje pragove procjene za različite onečišćujuće tvari, s ciljem zaštite zdravlja ljudi. Prema podacima iz tablice 2.1-1:

- SO₂ (sumporov dioksid) i PM₁₀ (lebdeće čestice) imaju koncentracije ispod gornjeg praga procjene (< GPP), što znači da se njihove koncentracije nalaze između donjeg i gornjeg praga, pa ih je potrebno kontinuirano pratiti.
- NO₂ (dušikov dioksid), benzen, Pb, As, Cd, Ni (olovo, arsen, kadmij, nikl) i CO (ugljičkov monoksid) su ispod donjeg praga procjene (< DPP) što znači da nisu u zabrinjavajućim razinama.
- O₃ (ozon) prelazi dugoročni cilj (> DC), što znači da je razina prizemnog ozona viša od preporučenih vrijednosti za dugoročno očuvanje kvalitete zraka.
- Hg (živa) je ispod granične vrijednosti (< GV), što ukazuje da koncentracije nisu iznad dopuštenih granica.

Prema Zakonu o zaštiti zraka („Narodne novine“ br. 127/19, 57/22, 136/24), godišnje Izvješće o praćenju kvalitete zraka na teritoriju Republike Hrvatske izrađuje Ministarstvo zaštite okoliša i zelene tranzicije (MZOZT). Kvaliteta zraka prati se putem državne mreže mjernih postaja, lokalnih mreža jedinica područne i lokalne samouprave te postaja onečišćivača. Državni hidrometeorološki zavod (DHMZ) upravlja državnom mrežom, provodi mjerenja, validaciju podataka i osigurava njihovu kvalitetu.

Izvješće uključuje ocjenu kvalitete zraka na temelju podataka s ukupno 75 mjernih postaja, od kojih su 26 postaja državne mreže i dvije lokalne postaje dio sustava razmjene podataka s Europskom komisijom (EK) i Europskom agencijom za okoliš (EEA). Podaci se analiziraju prema propisanim graničnim vrijednostima i pragovima procjene te se koristi kombinacija mjerenja i matematičkog modeliranja za procjenu onečišćenja u zonama i aglomeracijama.

Kategorizacija kvalitete zraka prikazana u ovom poglavlju temelji se na godišnjim izvješćima o praćenju kvalitete zraka na teritoriju Republike Hrvatske za razdoblje 2021.–2023. U trenutku izrade ovog Izvješća o provedbi Programa zaštite zraka, ublažavanja klimatskih promjena, prilagodbe klimatskim promjenama i zaštite ozonskog sloja za grad Vinkovace za razdoblje 2021.–2024. godine, godišnje

Izvrješće o praćenju kvalitete zraka za 2024. godinu još nije bilo dostupno. Posljednje dostupno izvrješće bilo je ono za 2023. godinu, koje je, sukladno dosadašnjoj praksi, objavljeno krajem 2024. godine.

Na području Vinkovaca nije uspostavljena postaja za trajno praćenje kvalitete zraka jer za to ne postoji zakonska obveza. Opis stanja kvalitete zraka u nastavku odnosi se na zonu Kontinentalna Hrvatska (HR 1) unutar koje se nalazi grad Vinkovci.

Tablica 2.1-2. Kvaliteta zraka na mjernim postajama u zoni Kontinentalna Hrvatska (HR 1) u 2021., 2022. i 2023. godini

Županija	Mjerna mreža	Mjerna postaja	Onečišćujuća tvar	2021.	2022.	2023.
Krapinsko-zagorska županija	Državna mreža	Desinić	PM ₁₀ (auto.)	I kategorija	I kategorija	I kategorija
			PM _{2,5} (auto.)	I kategorija	I kategorija	I kategorija
			O ₃	I kategorija*	I kategorija*	I kategorija*
			SO ₂	I kategorija*	I kategorija	I kategorija
			NO ₂	I kategorija*	I kategorija*	I kategorija
			benzen			I kategorija*
			CO	I kategorija	I kategorija*	I kategorija
Osječko-Baranjska županija	Državna mreža	Kopački rit	PM ₁₀ (auto.)	I kategorija	I kategorija*	I kategorija
			PM _{2,5} (auto.)	I kategorija	I kategorija*	I kategorija
			O ₃	I kategorija*	I kategorija*	I kategorija*
	Našice - cement	Zoljan	SO ₂	I kategorija	I kategorija	I kategorija
			NO ₂	I kategorija	I kategorija	I kategorija
Koprivničko-križevačka županija	Državna mreža	Koprivnica 1	PM ₁₀ (auto.)	II kategorija	I kategorija	I kategorija
			PM _{2,5} (auto.)	I kategorija	I kategorija	I kategorija
	Državna mreža	Koprivnica 2	PM ₁₀ (auto.)	nije ocijenjeno		
			PM _{2,5} (auto.)	nije ocijenjeno	nije ocijenjeno	nije ocijenjeno
Varaždinska županija	Državna mreža	Varaždin - 1	NO ₂	I kategorija	I kategorija	I kategorija
			O ₃	I kategorija	I kategorija	I kategorija

Izvor podataka: Godišnja izvješća o praćenju kvalitete zraka za 2021., 2022. i 2023. godinu

Legenda:

- Sukladno s ciljevima zaštite okoliša (nije prekoračena GV odnosno CV), kvaliteta zraka I kategorije
- Nesukladno s ciljevima zaštite okoliša (prekoračena GV), kvaliteta zraka II kategorije
- Nije ocijenjeno (ocjena je dana mjerenjem referentnom metodom (gravimetrija) na istom mjernom mjestu)

Oznake:

* označena uvjetna kategorizacija na mjernim mjestima gdje je obuhvat podataka bio veći od 75%, a manji od 90%.

2.1.1. Ocjena onečišćenosti (sukladnosti) zone Kontinentalna Hrvatska (HR 1)

Pregled stanja kvalitete zraka po onečišćujućim tvarima dan je u nastavku.

Sumporni dioksid, SO₂

Na osnovi analize rezultata mjerenja u 2021., 2022. i 2023. godini te objektivne procjene ocijenjeno je da su sve zone i aglomeracije sukladne s graničnom vrijednošću za 1-satne i graničnom vrijednošću za 24-satne koncentracije SO₂ obzirom na zaštitu zdravlja ljudi u 2021., 2022. i 2023. godini, odnosno zrak je bio I kategorije jer nije došlo do prekoračenja graničnih vrijednosti.

Na osnovu mjerenja u zoni Kontinentalna Hrvatska (HR 1) i Lika, Gorski kotar i Primorje (HR 3) te objektivnom procjenom na osnovu tih mjerenja, ocijenjeno je da su sve zone sukladne s kritičnim razinama za srednju godišnju vrijednost i zimsku srednju vrijednost koncentracija SO₂ obzirom na zaštitu vegetacije u 2021., 2022. i 2023. godini.

Dušikov dioksid, NO₂

Na osnovi analize rezultata mjerenja u 2021., 2022. i 2023. godini ocijenjeno je da su sve zone i aglomeracije sukladne s graničnom vrijednošću za 1-satne koncentracije NO₂.

Nije prekoračena granična vrijednost za srednju godišnju vrijednost koncentracija NO₂ obzirom na zaštitu zdravlja ljudi u 2021., 2022. i 2023. godini, odnosno zrak je bio I kategorije.

Na osnovu mjerenja u zonama Kontinentalna Hrvatska (HR 1) i Lika, Gorski kotar i Primorje (HR 3) te objektivnom procjenom na osnovu tih mjerenja, ocijenjeno je da su sve zone sukladne s kritičnim razinama za srednju godišnju vrijednost koncentracija NO_x obzirom na zaštitu vegetacije u 2021., 2022. i 2023. godini.

Lebdeće čestice PM₁₀ i PM_{2,5}

PM₁₀ – U 2021. godini zona Kontinentalna Hrvatska (HR 1) je nesukladna s graničnom vrijednošću za 24-satne koncentracije PM₁₀ obzirom na zaštitu zdravlja ljudi. Zona HR 1 je sukladna s graničnom vrijednošću za srednju godišnju vrijednost koncentracija PM₁₀ obzirom na zaštitu zdravlja ljudi.

U 2022. i 2023. godini zona Kontinentalna Hrvatska (HR 1) je sukladna s graničnom vrijednošću za 24-satne koncentracije PM₁₀ obzirom na zaštitu zdravlja ljudi. Zona HR 1 je sukladna s graničnom vrijednošću za srednju godišnju vrijednost koncentracija PM₁₀ obzirom na zaštitu zdravlja ljudi.

PM_{2,5} – U 2021., 2022. i 2023. godini zona HR 1 sukladna je s graničnom vrijednošću za srednju godišnju vrijednost PM_{2,5} obzirom na zaštitu zdravlja ljudi, odnosno imaju I kategoriju kvalitete zraka.

Prizemni ozon, O₃

U 2021., 2022. i 2023. godini zona HR 1 je bila sukladna s ciljnom vrijednošću za 8-satni pomični prosjek koncentracija O₃ (usrednjeno na tri godine) obzirom na zaštitu zdravlja ljudi.

Zona Kontinentalna Hrvatska (HR 1) ocijenjena je sukladna s ciljnom vrijednošću za AOT40.

Objektivnom procjenom na temelju mjerenja na pozadinskim postajama je ocijenjeno da su sve zone nesukladne s dugoročnim ciljem za prizemni ozon obzirom na zaštitu vegetacije.

Ugljikov monoksid, CO

Na osnovi analize mjerenja i objektivne procjene u 2021., 2022. i 2023. godini, ocijenjeno je da su sve zone i aglomeracije bile sukladne s graničnom vrijednošću za maksimalne dnevne 8-satne vrijednosti koncentracija CO obzirom na zaštitu zdravlja ljudi.

Benzen

Na osnovi rezultata mjerenja i objektivne/ekspertne procjene u 2021., 2022. i 2023. godini, ocijenjeno je da su sve zone i aglomeracije sukladne s graničnom vrijednošću za srednju godišnju vrijednost koncentracija benzena obzirom na zaštitu zdravlja ljudi.

Na temelju mjerenja u aglomeraciji Zagreb (HR ZG) objektivnom/ekspertnom procjenom ocijenjeno je da koncentracije benzena ne prekoračuju graničnu vrijednost niti u zoni HR 1.

Metali olovo (Pb), kadmij (Cd), nikal (Ni) i arsen (As) u lebdećim česticama PM10

Analizom podataka mjerenja Cd, Ni, As i Pb u PM10 u aglomeraciji Zagreb (Zagreb-1) i u Industrijskoj zoni (Sisak-1) te objektivnom/ekspertnom procjenom utvrđeno je da ne dolazi do prekoračenja propisanih graničnih odnosno ciljnih vrijednosti kao niti do prekoračenja donjeg praga procjene. S obzirom da su koncentracije Cd, Ni, As i Pb u PM10 najveće upravo na tim mjernim mjestima (u Zagrebu te u Industrijskoj zoni) procijenjeno je da ni u ostalim zonama i aglomeracijama koncentracije Cd, Ni, As i Pb u PM10 također ne prelaze propisanu graničnu/ciljnu vrijednost te da se nalaze ispod donjeg praga procjene.

Na osnovi rezultata mjerenja i objektivne/ekspertne procjene ocijenjeno je da su sve zone i aglomeracije u 2021., 2022. i 2023. godini bile sukladne s graničnom i ciljnim vrijednostima za srednje godišnje vrijednosti koncentracija Pb u PM₁₀, Cd u PM₁₀, As u PM₁₀ i Ni u PM₁₀ obzirom na zaštitu zdravlja ljudi.

Benzo(a)piren i drugi PAU u PM₁₀

U 2021. godini u zoni HR 1, nije dana ocjena sukladnosti s ciljnom vrijednošću za B(a)P u PM₁₀ jer mjerenja nisu provedena, a objektivnu procjenu nije bilo moguće primijeniti.

2.2. Porijeklo onečišćenosti

Prema Zakonu o zaštiti zraka („Narodne novine“ br. 127/19, 57/22, 136/24), izvori onečišćenja zraka dijele se na pokretne i nepokretne.

Pokretni izvori obuhvaćaju prijevozna sredstva poput automobila, kamiona, željeznice i zračnog prometa, koja tijekom kretanja ispuštaju onečišćujuće tvari u zrak. Cestovna motorna vozila predstavljaju najzastupljeniji oblik pokretnih izvora, a emisije iz ovog sektora najizraženije su u gradovima i općinama s najvećim brojem vozila i stanovnika.

Nepokretni izvori dijele se na točkaste i difuzne. Točkasti izvori uključuju postrojenja, industrijske pogone, tehnološke procese i druge objekte iz kojih se onečišćujuće tvari ispuštaju kroz posebno oblikovane ispuste. Difuzni izvori obuhvaćaju izvore bez određenog ispusta, poput uređaja za obradu otpadnih voda, odlagališta otpada te raznih aktivnosti i površina koje doprinose emisijama u zrak.

Sukladno Zakonu o zaštiti zraka, vlasnici i/ili korisnici izvora emisija dužni su redovito provoditi mjerenja emisija onečišćujućih tvari, voditi evidenciju o rezultatima i učestalosti mjerenja, upotrijebljenom gorivu te radu uređaja za smanjenje emisija. Također su obvezni dostavljati godišnja izvješća u Registar onečišćivanja okoliša (ROO), u skladu s Pravilnikom o registru onečišćivanja okoliša („Narodne novine“ br. 3/22).

Podaci o emisijama u zrak dostupni su putem Preglednika Registra onečišćivanja okoliša (<https://roo.azo.hr/rpt.html>). Pregled izvora onečišćenja zraka na temelju podataka iz ROO-a prikazan je u Poglavlju 2.2.1.

Europski program praćenja i evaluacije (EMEP) u svom izvješću navodi da prekogranični transport primarnih i sekundarnih čestica doprinosi godišnjoj razini koncentracije PM₁₀. U tom dijelu godine potencijalni uzrok povećanja emisija PM₁₀ može biti i daljinski prijenos Saharske prašine na područje

europskog kontinenta, no kako za Hrvatsku nema podataka o doprinosu prirodnih izvora onečišćenja česticama, taj doprinos nije moguće odrediti.

2.2.1. Podaci iz Registra onečišćavanja okoliša (ROO) o emisijama u zrak

Prema Pravilniku o registru onečišćavanja okoliša („Narodne novine“ broj 3/22), obveznik dostave podataka u bazu Registar onečišćavanja okoliša (ROO) je operater i odgovorna osoba organizacijske jedinice koja obavlja djelatnosti iz Priloga 1. Pravilnika uslijed kojih dolazi do ispuštanja i/ili prijenosa onečišćujućih tvari u okoliš. Obveznik dostave podataka dužan je nadležnom tijelu dostaviti podatke o ispuštanju onečišćujućih tvari iz Priloga 2. Pravilnika u zrak kada je ukupna količina ispuštanja i/ili prijenosa po pojedinačnim onečišćujućim tvarima iz Priloga 2. Pravilnika, zbirno za sve ispuste na razini organizacijske jedinice veća ili jednaka pragu ispuštanja. Samim tim, baza ROO ne pokriva male i difuzne izvore emisija onečišćujućih tvari u zrak (sve izvore iz industrije i uslužnih djelatnosti koji ne prelaze prag ispuštanja, emisije iz kućanstava, emisije iz prometa, poljoprivrede, otpada i dr.).

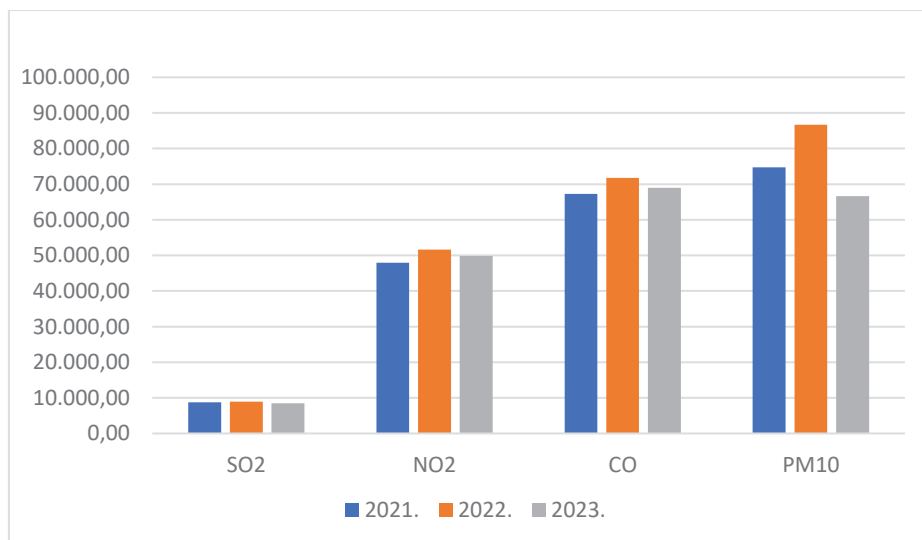
U nastavku je dan pregled emisija onečišćujućih tvari u zrak iz nepokretnih izvora na području grada Vinkovaca u razdoblju 2021.-2023., prijavljene u bazu Registar onečišćavanja okoliša (ROO), a prema podacima iz javnog preglednika Registra onečišćavanja okoliša. U vrijeme izrade ovog Programa nisu bili dostupni podaci za 2024. godinu.²

Tablica 2.2-1. Godišnje emisije onečišćujućih tvari u zrak u razdoblju 2021.-2023. na području Grada Vinkovaca prijavljene u bazu ROO (Izvor: Javni preglednik ROO; <https://roo.azo.hr/rpt.html> ožujak, 2025.)

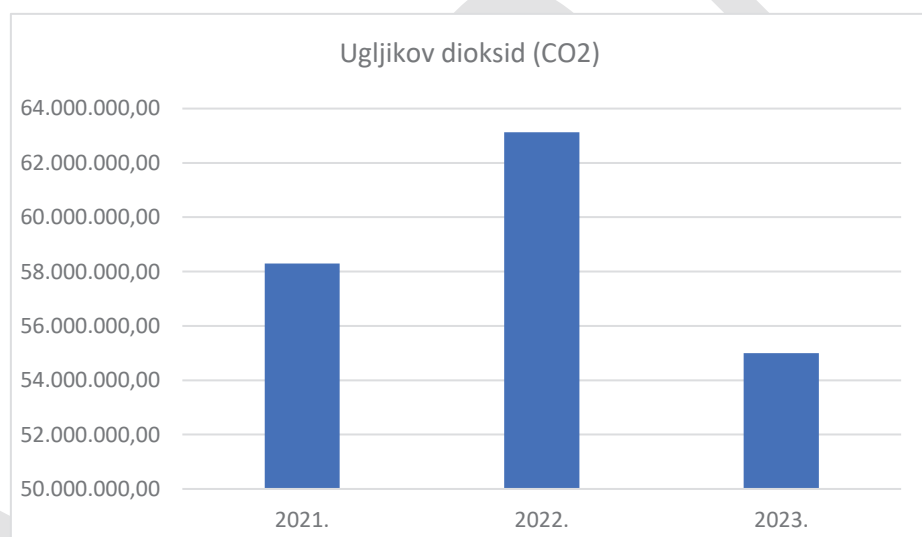
Onečišćujuća tvar	Količina ispuštanja (kg/god)		
	2021.	2022.	2023.
Oksidi sumpora izraženi kao sumporov dioksid (SO ₂)	8.785,84	8.903,36	8.471,27
Oksidi dušika izraženi kao dušikov dioksid (NO ₂)	47.925,94	51.582,04	49.814,81
Ugljikov monoksid (CO)	67.240,61	71.735,275	68.936,17
Ugljikov dioksid (CO ₂)	58.301.557,33	63.122.274,48	54.994.854,32
Čestice (PM ₁₀)	74.697,77	86.646,54	66.654,89

U nastavku je dan grafički prikaz količina onečišćujućih tvari ispuštenih u zrak na području grada Vinkovaca u razdoblju 2021.–2023. Zbog bolje preglednosti, količina ugljikova dioksida prikazana je zasebno na slici 2.2-2.

² Podaci za zadnju izvještajnu godinu mogu biti nepotpuni te se mogu značajno razlikovati ovisno o datumu povlačenja podataka. Razlog tome je ciklus dostave i verifikacije podataka u bazi ROO koji započinje 1. siječnja tekuće godine za proteklu kalendarsku godinu, prijavom obveznika. Nakon prijave, slijedi provjera kvalitete dostavljenih podataka od strane nadležnih tijela u suradnji s nadležnom inspekcijom.



Slika 2.2-1. Količine onečišćujućih tvari u razdoblju 2021.-2023. na području Grada Vinkovaca



Slika 2.2-2. Količine ugljikovog dioksida u razdoblju 2021.-2023. na području Grada Vinkovaca

Iz podataka u tablici vidljivo je da količina ispuštanja onečišćujućih tvari varira tijekom promatranog razdoblja. Emisije oksida sumpora (SO₂) i oksida dušika (NO₂) pokazuju blage oscilacije, dok su emisije ugljikovog monoksida (CO) i ugljikovog dioksida (CO₂) bile najveće 2022. godine, a zatim su se smanjile u 2023. Slično tome, emisije čestica PM₁₀ porasle su 2022., ali su značajno opale 2023. Ove promjene mogu biti rezultat različitih faktora, uključujući uvjete u industriji, energetske sektoru te primjenu mjera zaštite zraka. Općenito, podaci ukazuju na pozitivne pomake u smanjenju emisija, ali i na potrebu za kontinuiranim praćenjem kako bi se osigurao daljnji napredak u zaštiti kvalitete zraka.

Prema podacima iz javnog preglednika Registra onečišćavanja okoliša, glavni nepokretni izvori emisija onečišćujućih tvari u zrak na području grada Vinkovaca uključuju nekoliko značajnih tvrtki. Među njima su: Bjelin Spačva d.o.o., Dilj d.o.o., Cestorad d.d., Energija Gradec (Bioplinsko postrojenje Vinka), GTG Vinkovci d.o.o., Pekar d.o.o. kao i Opća županijska bolnica Vinkovci te Vojarna u Vinkovcima (Ministarstvo obrane).

Prema dostupnim informacijama, tvrtka Dilj d.o.o., članica NEXE Grupe, provela je značajne mjere za povećanje energetske učinkovitosti i smanjenje emisija u svojim pogonima u Vinkovcima i Našicama. U razdoblju od 2022. do rujna 2024. godine, Dilj je realizirao projekt vrijedan 5,12 milijuna eura, sufinanciran s 2,14 milijuna eura iz Modernizacijskog fonda Europske unije. Projekt je uključivao izgradnju sunčanih elektrana (1,32 MW u Vinkovcima i 0,99 MW u Našicama), modernizaciju opreme i tehnoloških procesa te zamjenu zastarjelih sustava energetski učinkovitijim rješenjima. Ovi podaci upućuju na to da je Dilj d.o.o. poduzeo konkretne korake u modernizaciji svojih postrojenja i implementaciji obnovljivih izvora energije, što je pridonijelo smanjenju emisija onečišćujućih tvari u izvještajnom razdoblju.

Također, u tvrtkama Bjelin Spačva d.o.o., Dilj d.o.o. i CESTORAD d.d. provodile su se organizacijske i tehničke mjere smanjenja emisija čestica, a mjerenja emisija čestica u zrak provedena tijekom izvještajnog razdoblja potvrdila su da emisije čestica ne prelaze propisane granične vrijednosti emisije.

2.2.2. Prostorna raspodjela emisija iz izvora onečišćenja u EMEP mreži

Detaljniji uvid u izvore onečišćenja zraka na području grada Vinkovaca dobiven je analizom podataka iz registra emisija onečišćujućih tvari visoke rezolucije.

Portal Centra za inventar emisija i projekcije (CEIP) (www.ceip.at) pruža sveobuhvatne podatke o emisijama onečišćujućih tvari u Europi, uključujući inventar emisija, projekcije i analize utjecaja na okoliš. CEIP djeluje u sklopu Europskog programa za praćenje i procjenu emisija (EMEP), koji je ključni dio Konvencije o prekograničnom onečišćenju zraka na velike udaljenosti (LRTAP).

Podaci dostupni na portalu uključuju: emisijske inventare za različite sektore (industrija, promet, energetika, poljoprivreda), projekcije emisija koje pomažu u planiranju mjera smanjenja onečišćenja, modeliranje prijenosa onečišćujućih tvari kroz atmosferske procese, mape i vizualizacije onečišćenja zraka na europskoj razini.

Podaci su pažljivo verificirani kako bi osigurali točnost i usklađenost s međunarodnim standardima. Gdje je dostupno, podaci o emisijama temelje se na prijavljenim emisijama, a u područjima bez prijavljenih emisija, raspodjela se temelji na mrežnim podacima TNO-a iz CAMS-a (CAMS-REG-AP) i EDGAR-a, nadopunjenima informacijama o točkastim izvorima dostupnima u sklopu E-PRTR-a. Emisije međunarodnog pomorskog prometa temelje se na FMI podacima iz CAMS-a (CAMS-GLOB-SHIP). Detaljniji opis metodologije dostupan je na mrežnim stranicama EMEP-a (<https://www.ceip.at/ceip-reports>).

Podaci prikazani na Slikama 2.2-3. do 2.2-7. prikupljeni su za razdoblje od 2015. do 2022. godine za PM₁₀, PM_{2,5} i NO_x te za BaP za razdoblje od 2017. do 2022. godine. Razlika u duljini razdoblja proizlazi iz nedostatka konzistentnih dostupnih podataka za BaP iznad grada Vinkovaca prije 2017. godine.

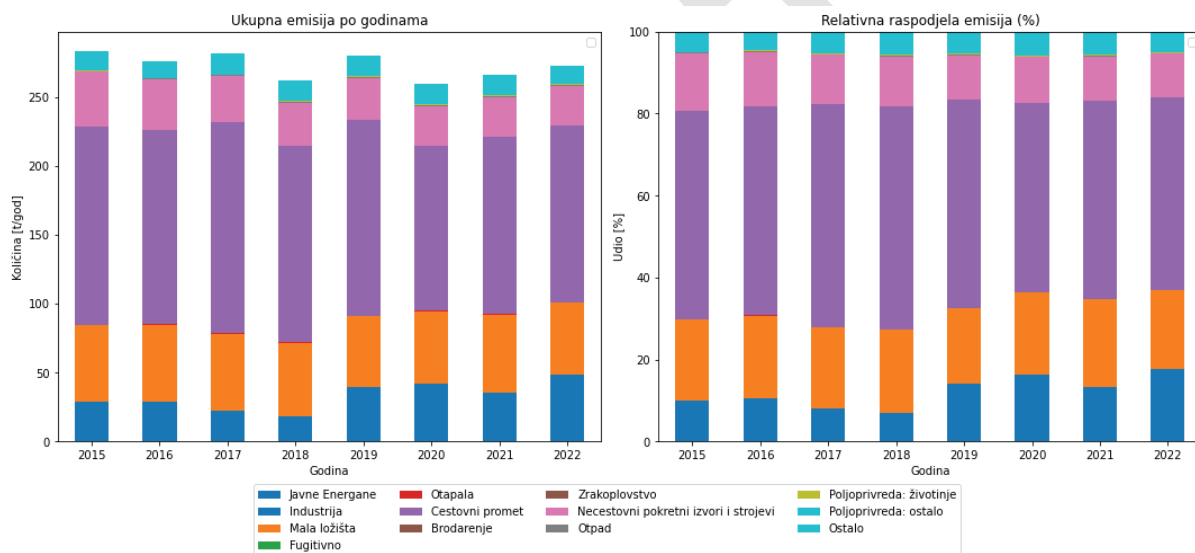
Prostorna razlučivost prikazanih podataka iznosi 0.1° x 0.1°, a godišnje emisije po sektorima predstavljaju sumu emisija unutar dvije ćelije mreže koje pokrivaju šire područje grada Vinkovaca, više prema jugu. Ovdje je nužno napomenuti kako ćelije geografski pokrivaju i veći dio granica grada uslijed pravokutnog oblika mreže te time emisije ne odražavaju u potpunosti stvarno stanje već daju najbolju procjenu ukupnih emisija na ovom području.

Emisije onečišćujućih tvari iskazane su za sljedeće sektore: Javne energane (A), Industrija (B), Mala ložišta (C), Fugitivne emisije (D), Otapala (E), Cestovni promet (F), Necestovni pokretni izvori i strojevi (I), Otpad (J), Poljoprivreda – životinje (K), Poljoprivreda – ostalo (L).

Najznačajniji utjecaj na kvalitetu zraka u Vinkovcima dolazi od emisija dušikovih oksida (NO_x), lebdećih čestica (PM_{10} i $\text{PM}_{2.5}$) te benzo(a)pirena u česticama PM_{10} (BAP). Udjeli pojedinih sektora u ukupnim godišnjim emisijama NO_x , PM_{10} , $\text{PM}_{2.5}$ i BAP prikazani su u nastavku.

Emisija NO_x

Dušikovi oksidi (NO_x) jedan su od glavnih onečišćivača zraka u urbanim sredinama, a nastaju prvenstveno kao rezultat izgaranja fosilnih goriva u motornim vozilima. Ovi plinovi doprinose stvaranju prizemnog ozona i kiselih kiša te imaju štetne učinke na dišni sustav ljudi. Glavni izvor onečišćenja zraka NO_x -om dolazi primarno od sektora cestovnog prometa te sekundarno od malih ložišta (Slika 2.2-3).

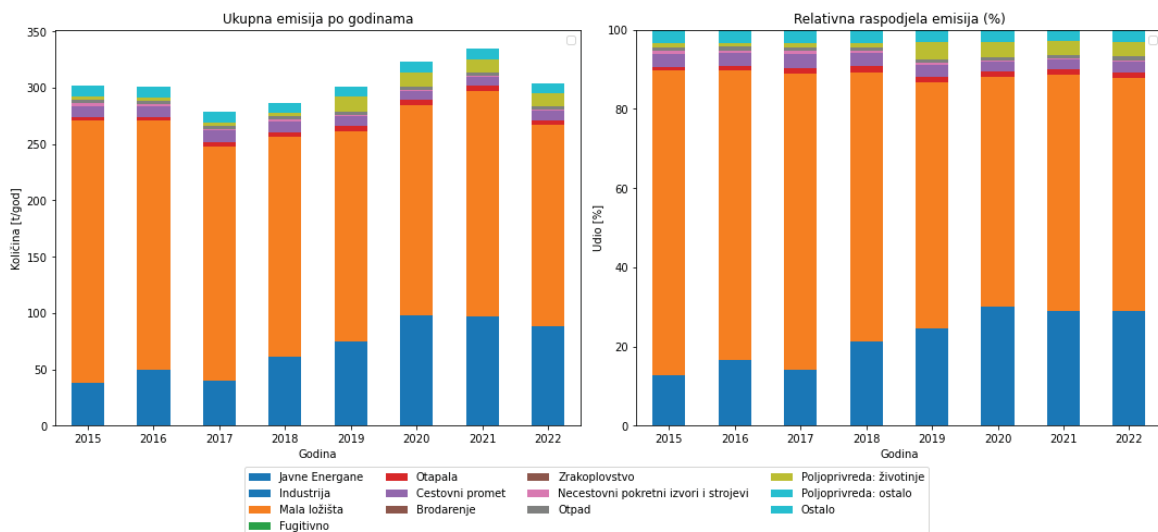


Slika 2.2-3. Raspodjela procijenjenih emisija NO_x prema izvoru na području grada Vinkovaca u razdoblju 2015.–2022.

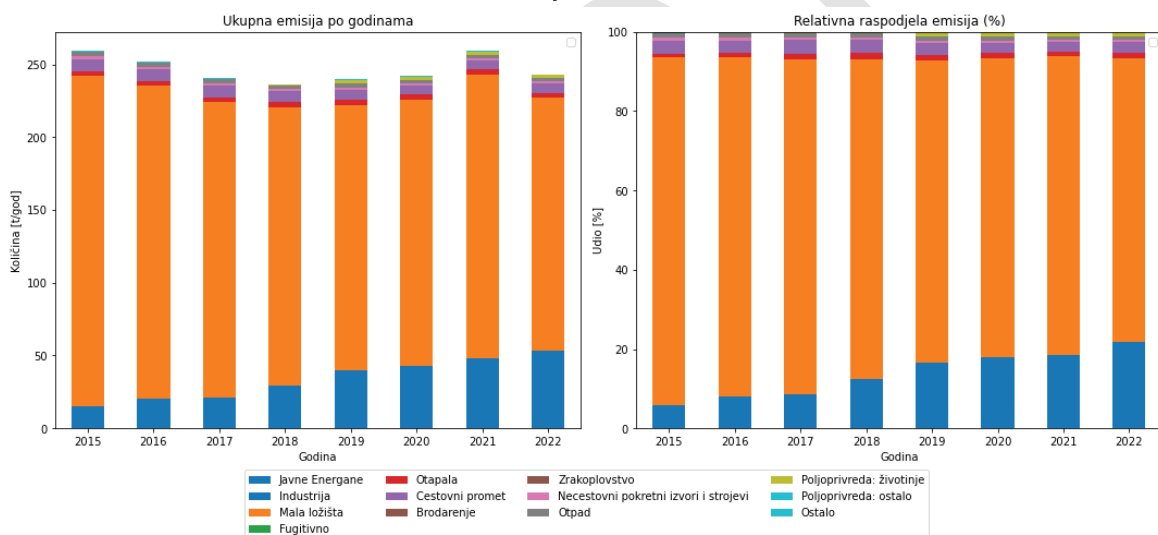
Lebdeće čestice PM_{10} i $\text{PM}_{2.5}$

Lebdeće čestice PM_{10} i $\text{PM}_{2.5}$ predstavljaju jednu od najznačajnijih prijetnji kvaliteti zraka u urbanim sredinama, posebno tijekom zimskih mjeseci kada je povećana uporaba fosilnih goriva i biomase za grijanje. Osim što negativno utječu na zdravlje dišnog sustava, ove čestice mogu pridonijeti razvoju kroničnih bolesti i smanjenju kvalitete života. Također utječu na cijelokupan ekosustav i biološku raznolikost.

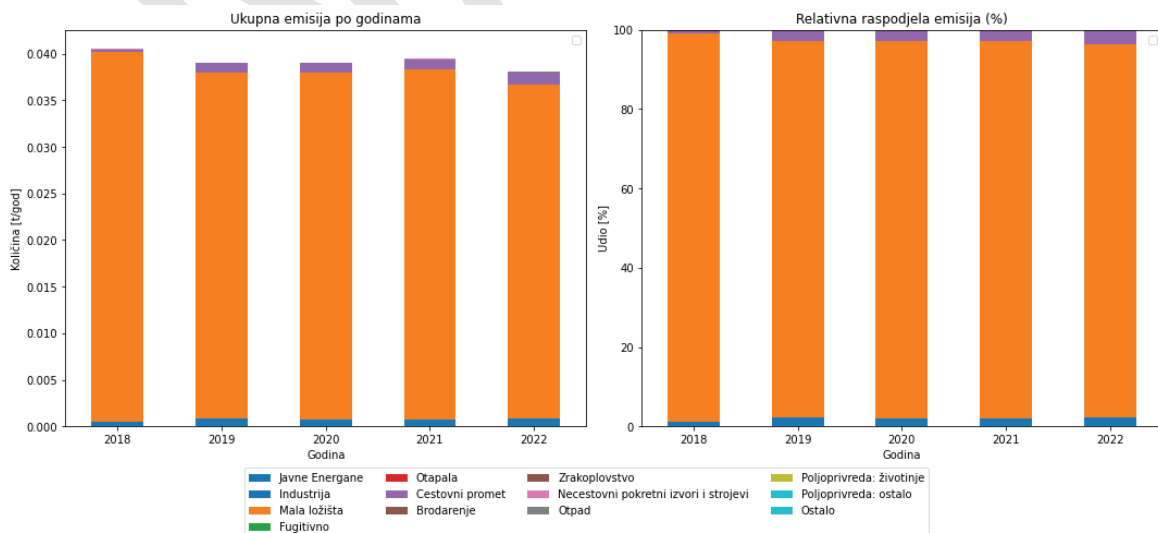
Mala ložišta su primarni izvor onečišćenja zraka česticama (PM_{10} i $\text{PM}_{2.5}$) i benzo(a)pirenom. U emisijama malih ložišta glavnina emisija česticama (PM_{10} i $\text{PM}_{2.5}$) i benzo(a)pirenom potiče od ložišta na biomasu (npr. ogrjevno drvo).



Slika 2.2-4. Raspodjela procijenjenih emisija PM₁₀ prema izvoru na području grada Vinkovaca u razdoblju 2015.–2022.



Slika 2.2-5. Raspodjela procijenjenih emisija PM_{2,5} prema izvoru na području grada Vinkovaca u razdoblju 2015.–2022.



Slika 2.2-6. Raspodjela procijenjenih emisija benzo(a)pirena u česticama PM₁₀ (BAP) prema izvoru na području grada Vinkovaca u razdoblju 2018.–2022.

Za obje frakcije lebdećih čestica zapažen je blagi porast udjela industrijskog sektora kao izvora emisija, dok se udio malih ložišta smanjuje. Tijekom analiziranog razdoblja, udio ostalih sektora je ispod 10%.

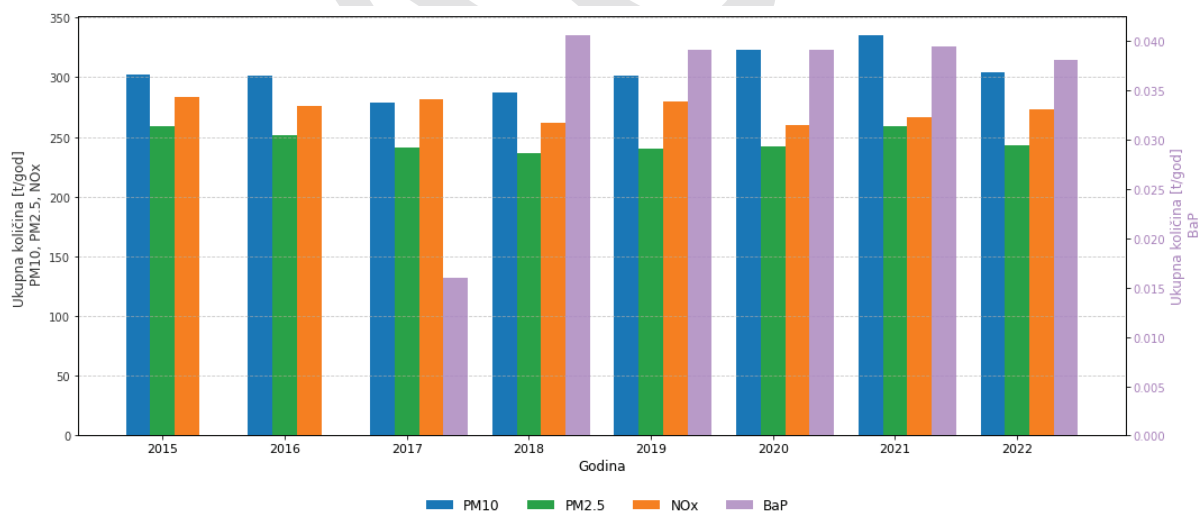
U slučaju benzo(a)pirena, udio malih ložišta iznosio je gotovo 95 % u 2018. godini, dok se od 2018. do 2022. postupno povećava udio cestovnog prometa, dosežući vrijednosti između 3 % i 8 %.

Zaključno, mala ložišta i cestovni promet značajno doprinose onečišćenju zraka jer emisije iz ovih izvora izravno ulaze u najniži sloj atmosfere, gdje se zadržavaju duže i imaju izraženiji utjecaj na kvalitetu zraka. Zbog toga njihov utjecaj često nadmašuje njihove udjele u ukupnim emisijama dušikovih oksida (NO_x), lebdećih čestica (PM₁₀ i PM_{2,5}) te benzo(a)pirena (BaP) u PM₁₀.

Njihov utjecaj je različit kroz godinu. U zimskom dijelu godine na povećanje prizemnih koncentracija lebdećih čestica i NO_x povoljno utječu statički stabilni uvjeti atmosfere, učestale dugotrajne anticiklone i bezdivergentno polje zraka te posljedično slabo strujanje zraka. Kroz proljeće povećana je dinamika atmosfere, strujanje je razmjerno veće te time i provjetranje nižih slojeva atmosfere, pri čemu se onečišćujuće tvari učinkovitije prenose advekcijom. No tada se ujedno pojavljuju i novi izvori emisija iz agrikulturalnih djelatnosti, a smanjuju se iz kućnih ložišta, mijenja se dinamika emisija te položaji izvora. Ljetni mjeseci, zahvaljujući konvektivnim procesima i bržim prolascima fronti, uglavnom imaju povoljan učinak na smanjenje onečišćenja zraka. Međutim, ovi mehanizmi prvenstveno utječu na transport i taloženje onečišćujućih tvari, dok stvarna kvaliteta zraka u konačnici ovisi o intenzitetu i vrsti izvora emisije.

Osim toga, ovi izvori u značajnoj mjeri doprinose i emisijama ugljikovog monoksida (CO) te čađe (BC), koja dodatno utječe na degradaciju kvalitete zraka i ima negativne posljedice na ljudsko zdravlje.

Na Slici 2.2-7. prikazana je ukupna količina godišnjih emisijama NO_x, PM₁₀, PM_{2,5} i BaP na području grada Vinkovaca u razdoblju od 2015. do 2022.



Slika 2.2-7. Godišnje emisije NO_x, PM₁₀, PM_{2,5} i BaP na području grada Vinkovaca u razdoblju 2015.–2022.

3. KLIMA I KLIMATSKE PROMJENE

3.1. Meteorološke i klimatološke karakteristike

Cijelo nizinsko kontinentalno područje Hrvatske, uključujući i Vukovarsko-srijemsku županiju, pripada Cfbwx tipu klime prema Köppenovoj klasifikaciji. Ova klasifikacija uzima u obzir odnos srednjeg godišnjeg hoda temperature zraka i količine oborina. Oznaka „C“ označava umjereno toplu, kišnu klimu, pri čemu je srednja mjesečna temperatura najhladnijeg mjeseca viša od -3 °C, a niža od 18 °C. Oznaka „b“ upućuje na to da najtopliji mjesec ima srednju temperaturu nižu od 22 °C, dok „fw“ označava da je mjesec s najmanje oborina u hladnijem dijelu godine. Oborine su razmjerno raspoređene tijekom godine, bez izrazito suhih mjeseci. Prema Thornthwaiteovoj klasifikaciji, koja se temelji na odnosu količine vode potrebne za potencijalnu evapotranspiraciju i stvarne količine oborina, sjeverno područje županije kategorizirano je subhumidnom, a južno humidnom (vlažnom) klimom. Humidna klima obilježena je ravnotežom između oborina i evapotranspiracije, uz dovoljno vlage za rast vegetacije tijekom većeg dijela godine, dok je subhumidna klima nešto sušnija, s povremenim manjkom vlage, osobito u toplijem dijelu godine, ali još uvijek pogodna za primjerice poljoprivrednu proizvodnju bez potrebe za stalnim navodnjavanjem.

U daljnjem dijelu ovog poglavlja analizirani su meteorološki podaci, dostavljeni od strane Državnog hidrometeorološkog zavoda (DHMZ) temeljem upućenog zahtjeva³, koji su izmjereni na meteorološkoj postaji Vinkovci. Podaci uključuju: temperaturu na 2m visine, insolacija (trajanje sijanja sunca), oborina, smjer i brzina vjetera, meteorološke pojave, relativna vlažnost zraka i vidljivost.

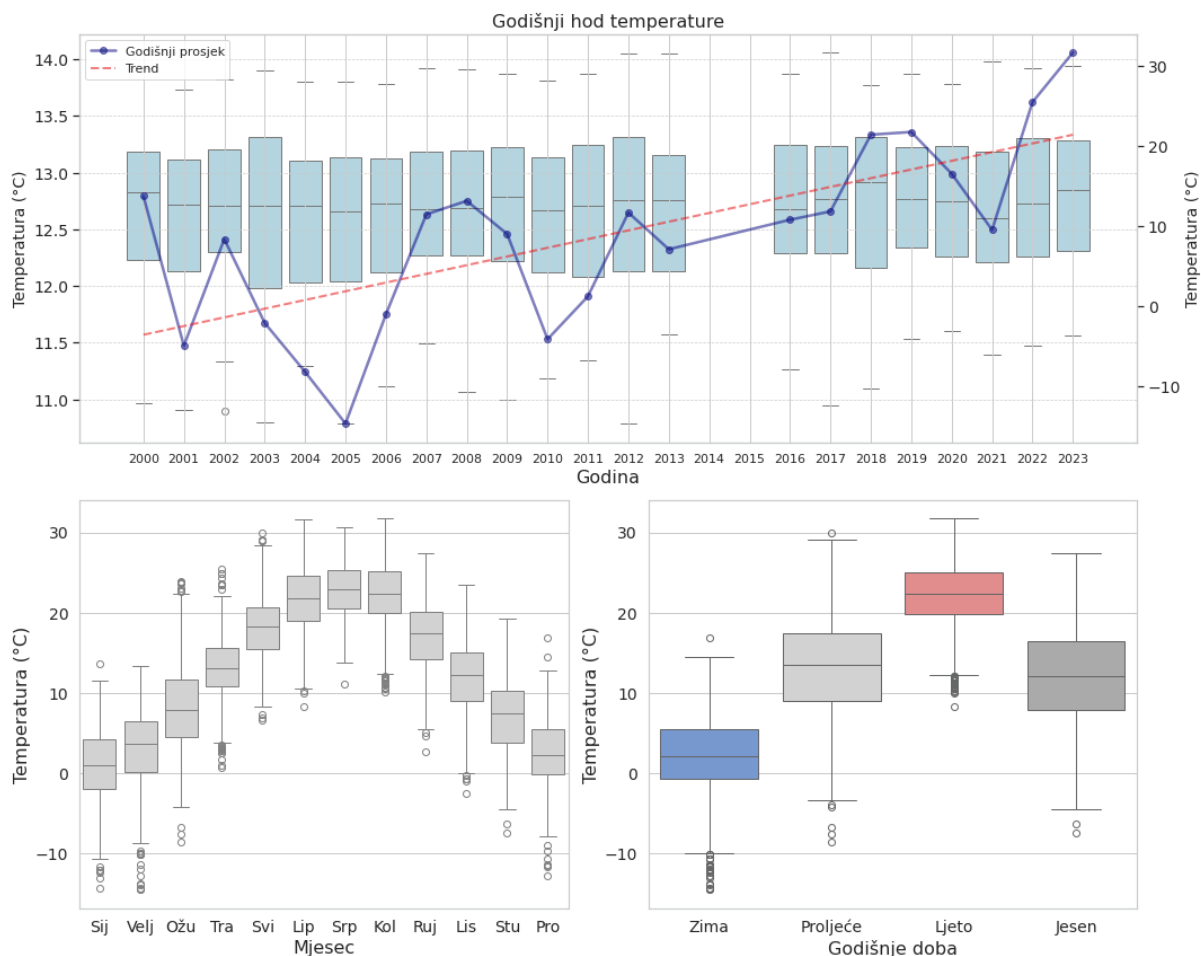
3.1.1. Temperatura zraka

Temperatura zraka jedan je od ključnih klimatskih elemenata jer izravno utječe na prirodne procese i mnoge ljudske aktivnosti poput grijanja, hlađenja, gradnje i turizma. Na njezine vrijednosti utječu različiti čimbenici, među kojima su najvažniji podloga, nadmorska visina, raspodjela kopna i mora, cirkulacija atmosfere te strujanje zraka koje može dovesti topliji ili hladniji zrak u neko područje. Na području Srijema, koji pripada ravničarskom dijelu kontinentalne Hrvatske, srednja godišnja temperatura zraka u prosjeku iznosi oko 11 °C (Zaninović i sur., 2008). Dnevne oscilacije temperature zraka ljeti su izraženije nego zimi. Najniže temperature zimi često se javljaju tijekom anticiklona. Srijem, kao kontinentalno područje, bilježi i značajne apsolutne minimume temperature, koji mogu pasti ispod -20 °C u ekstremnim godinama.

Prema raspoloživim podacima za razdoblje od 2020. do 2023. godine, srednja godišnja temperatura zraka iznosila je 12,4 °C, dok su minimalna i maksimalna srednja godišnja temperatura dosegule 14,6 °C odnosno 31,7 °C. Siječanj je bio mjesec s najnižom, a srpanj s najvišom medijalnom temperaturom zraka (Slika 3.1-1). Analiza godišnjeg hoda temperature pokazuje blagi porast srednje godišnje temperature od prosječno 1,85 °C kroz promatrano razdoblje. Najniža srednja godišnja temperatura zabilježena je 2005. godine (10,6 °C), a najviša 2023. godine (14,1 °C). Rasap izmjerenih srednjih godišnjih temperatura oko medijalne vrijednosti pokazuje tendenciju smanjenja, posebno pri nižim vrijednostima, što ukazuje na postupno sustavno povećanje nižih temperaturnih vrijednosti.

³ Zahtjev za dostavu meteoroloških podataka i informacija, od 13. 03. 2025.

Medijalne vrijednosti temperature tijekom godišnjih doba iznose 2.1°C, 13°C, 22.2°C te 11.9°C za zimu, proljeće, ljeto i jesen.



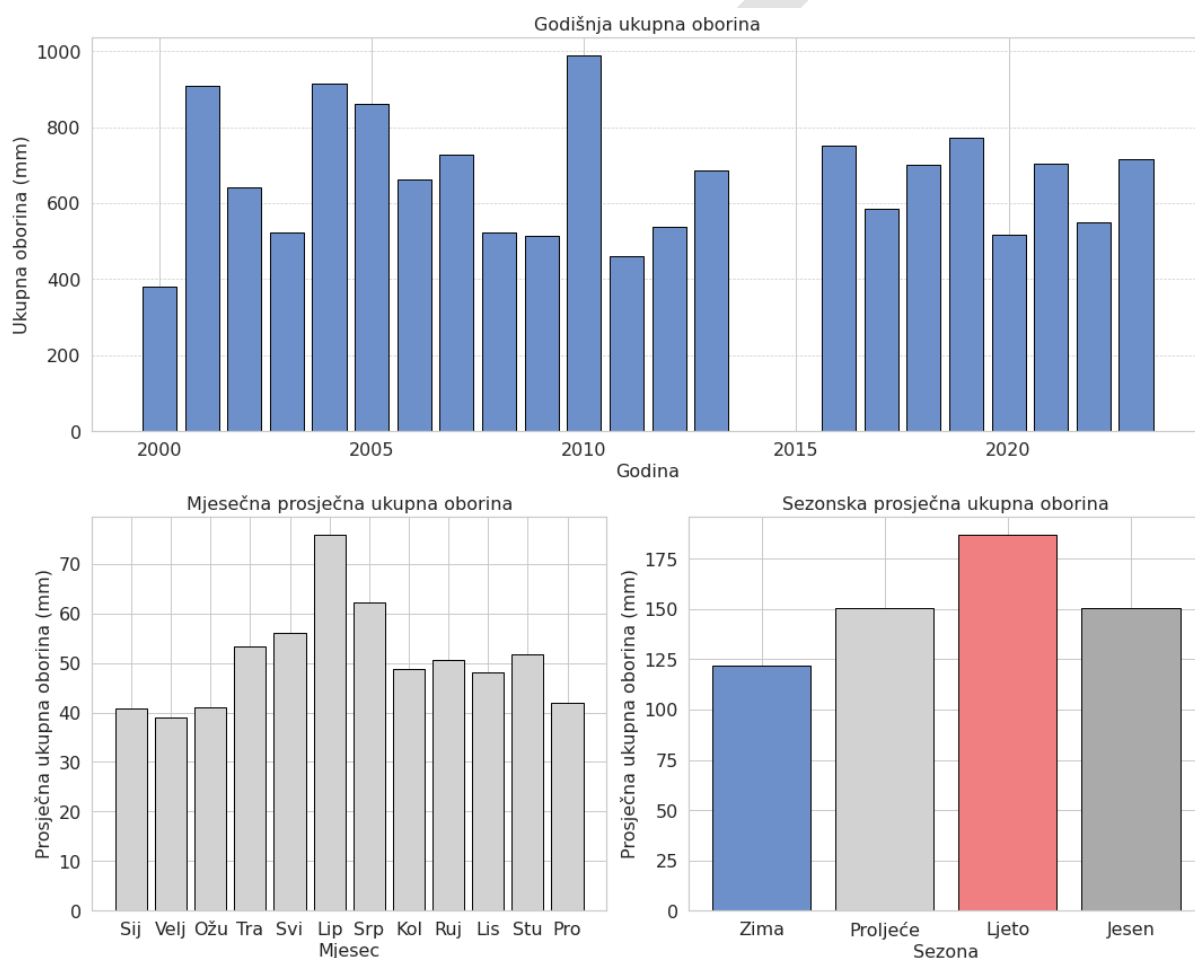
Slika 3.1-1. Razdioba srednje godišnje temperature zraka (plava linija) i linije trenda (crvena crtkana linija) – vezana za vrijednosti lijeve y osi, u odnosu na tzv. „boxplot“ prikaz, pri čemu je srednja linija na plavim pravokutnicima označava medijalnu vrijednost srednje godišnje temperature zraka, a donji i gornji rub pravokutnika 25-ti odnosno 75-ti percentil vrijednosti. Linije koje se protežu izvan pravokutnika dosežu izdvojene vrijednosti srednje dnevne temperature – prikazane na desnoj y osi, gore; „Boxplot“ srednjih mjesečnih temperatura, dolje lijevo; „Boxplot“ srednjih sezonskih temperatura zraka, dolje desno. (Izvor podataka: DHMZ, meteorološka postaja Vinkovci, razdoblje od 2000. do 2023. godine)

3.1.2. Oborinski režim

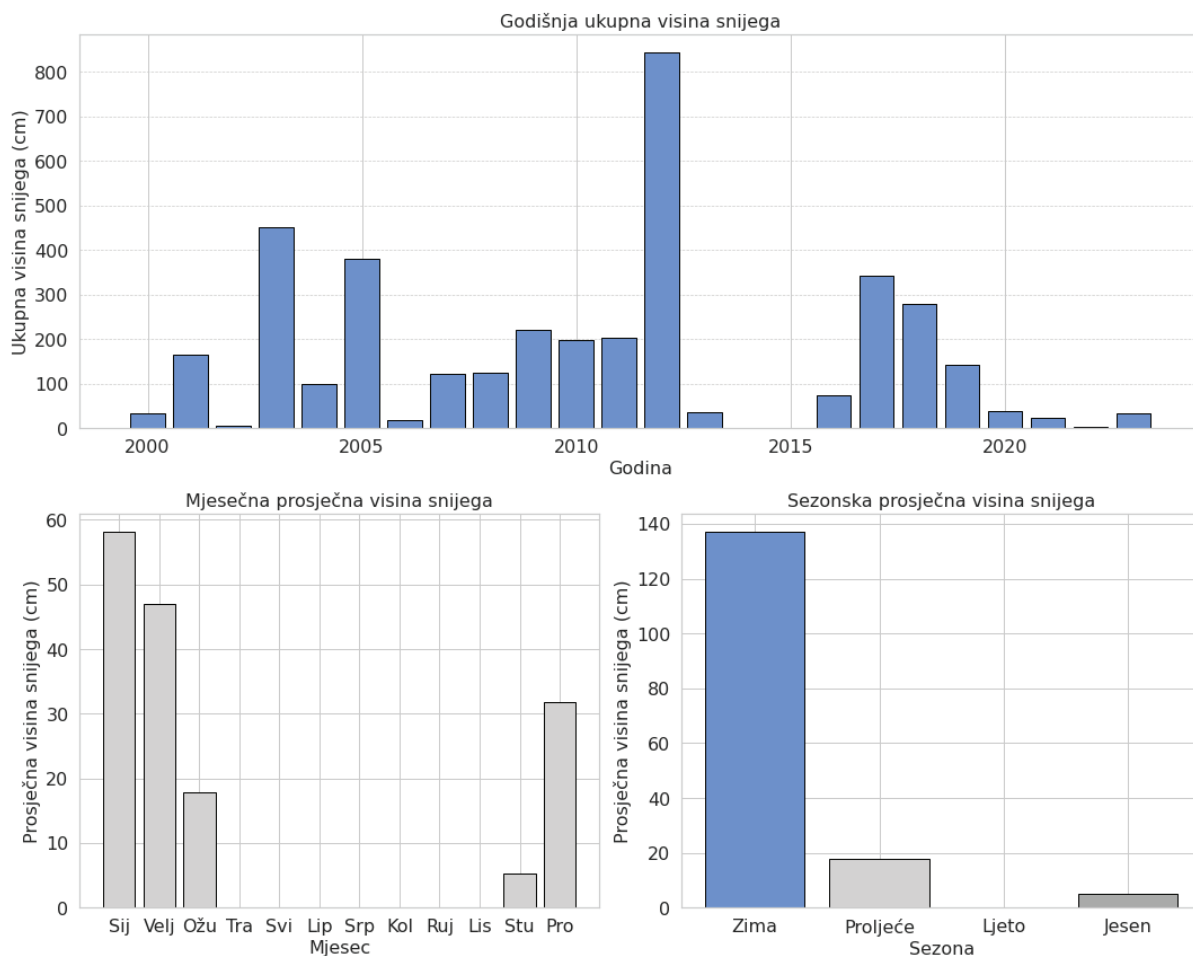
Oborine u Hrvatskoj uglavnom nastaju prolaskom ciklona i pripadajućih atmosferskih fronti u sklopu opće cirkulacije zraka. Na količinu i pojavu oborine utječu vlažnost zračne mase, smjer i intenzitet strujanja zraka te njegova vertikalna gibanja, koja su često pod utjecajem lokalnih čimbenika. Općenito za područje Hrvatske posebno važni su reljef Dinarida, Gorski kotar i udaljenost od mora, koji modificiraju kretanje i dizanje zračnih masa, potiču kondenzaciju i intenziviranje oborina. Zbog toga se količina oborine znatno mijenja i s nadmorskom visinom, često i na malim udaljenostima. Hrvatska tako pokazuje izrazito raznoliku prostornu raspodjelu oborina.

Na temelju dostupnih meteoroloških podataka, srednja godišnja količina oborine iznosi 664 mm, dok su minimalne i maksimalne vrijednosti zabilježene u rasponu od 380,2 mm (2000. godina) do 987 mm (2010. godina). Najkišnji mjesec je lipanj s prosječnom količinom oborine od 76 mm, dok su najsušniji siječanj (41 mm) i prosinac (43 mm), s gotovo podjednakim iznosima. Na godišnjoj razini, najviše oborine izmjereno je tijekom ljeta, s prosječnom sezonskom količinom od 185 mm, dok je najmanje oborine zabilježeno zimi – u prosjeku 120 mm (Slika 3.1-2).

Snijeg je vrsta oborine koja se pretežno javlja tijekom zimskih mjeseci, a prosječna godišnja količina snježnih oborina u analiziranom razdoblju iznosi do 138 cm. Najviše snijega izmjereno je u prosjeku u siječnju (ukupna visina 58 cm), zatim u veljači (47 cm) i prosincu (33 cm), dok su količine nešto manje u ožujku (17 cm) i studenom (6 cm). Od 2017. godine bilježi se postupno smanjenje količine snijega – s 342 cm te godine, na svega 34 cm zabilježenih u 2023. godini.



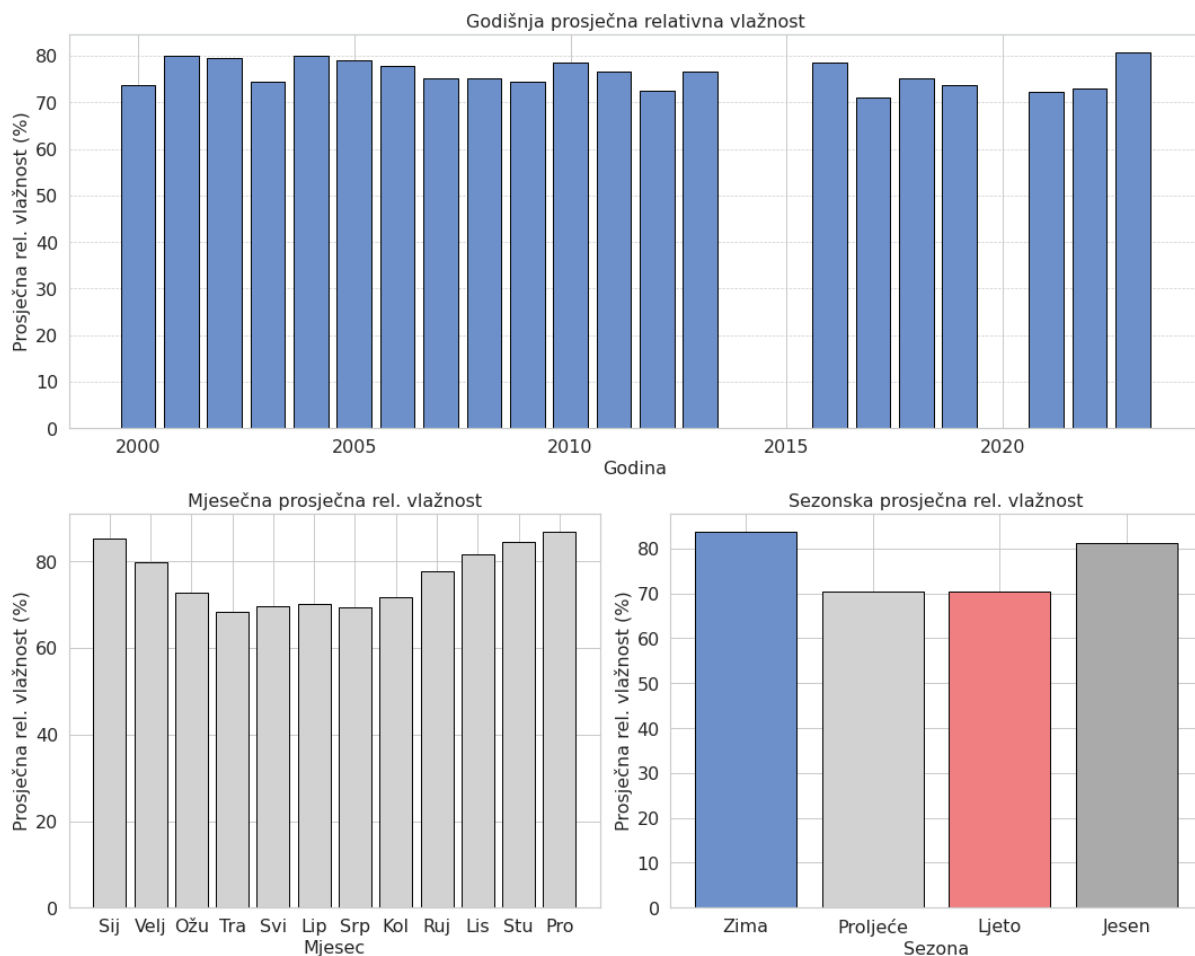
Slika 3.1-2. Razdioba godišnje ukupne (gore), mjesečne prosječne (dolje, lijevo) i sezonske (dolje desno) količine oborina. (Izvor podataka: DHMZ, meteorološka postaja Vinkovci, razdoblje od 2000. do 2023. godine)



Slika 3.1-3. Razdioba godišnje ukupne (gore), mjesečne prosječne (dolje, lijevo) i sezonske (dolje desno) količine oborina. (Izvor podataka: DHMZ, meteorološka postaja Vinkovci, razdoblje od 2000. do 2023. godine)

3.1.3. Relativna vlažnost zraka

Vlažnost zraka označava količinu vodene pare u zraku odnosno stupanj zasićenosti zraka vodenom parom koja u zrak dolazi isparavanjem. Stoga je ona veća uz tlo, a s porastom visine uslijed primjerice procesa konvekcije, turbulencije i strujanja zraka ona se smanjuje. Vlažnost zraka ovisi o isparavanju, temperaturi, vegetaciji, vjetru i obliku reljefa – viša je u vlažnim, zasjenjenim područjima, a niža nad suhim tlima. S porastom nadmorske visine smanjuje se tlak vodene pare, no relativna vlažnost može rasti ako se zrak hladi. Vlažnost zraka ima ključnu ulogu u stvaranju oborina, ali i u brojnim prirodnim procesima i ljudskim aktivnostima. Tijekom analiziranog razdoblja, srednja godišnja relativna vlažnost zraka na postaji Vinkovci iznosila je 76.3 % (Slika 3.1-4). Najvlažniji dio godine je zima (84 %) kada je ujedno izračunata najviša srednja mjesečna vlažnost zraka (prosinac, 85 %), a najmanja gotovo podjednako tijekom proljeća i ljeta (70 %) kada je izračunata najniža srednja mjesečna relativna vlažnost zraka (travanj – srpanj, 68 – 70 %).

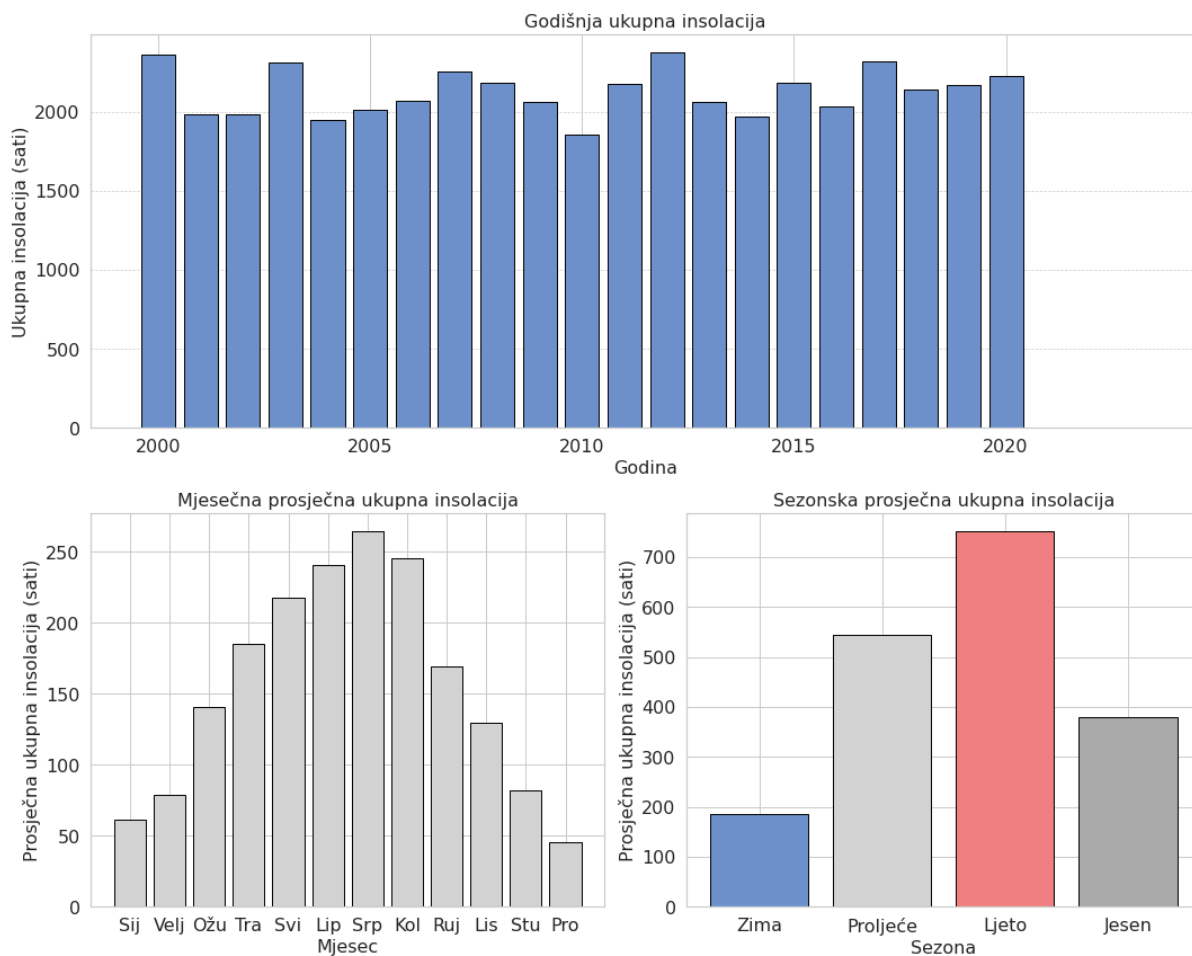


Slika 3.1-4. Razdioba godišnje prosječne (gore), mjesečne prosječne (dolje, lijevo) i sezonske prosječne (dolje desno) relativne vlažnosti zraka. (Izvor podataka: DHMZ, meteorološka postaja Vinkovci, razdoblje od 2000. do 2023. godine)

3.1.4. Sijanje sunca

Osunčavanje je ključan klimatski element jer izravno utječe na život na Zemlji, zagrijavanje podloge, raspodjelu topline u tlu te temperaturne uvjete zraka i vode. Važno je za dnevnu rasvjetu i ima velik utjecaj na poljoprivredu, vegetaciju, turizam i graditeljstvo. Tijekom analiziranog razdoblja, od 2000. do 2020. godine, na najbližoj meteorološkoj postaji Gradište izmjereno je srednje dnevno trajanje sijanja sunca od 4.8 sati. Na razini godine, insolacija iznosi u prosjeku 2128 sati, i kreće se u intervalu od 1854 sati (izmjereno 2010. godine) do 2372 sata (izmjereno 2012. godine), Slika 3.1-5.

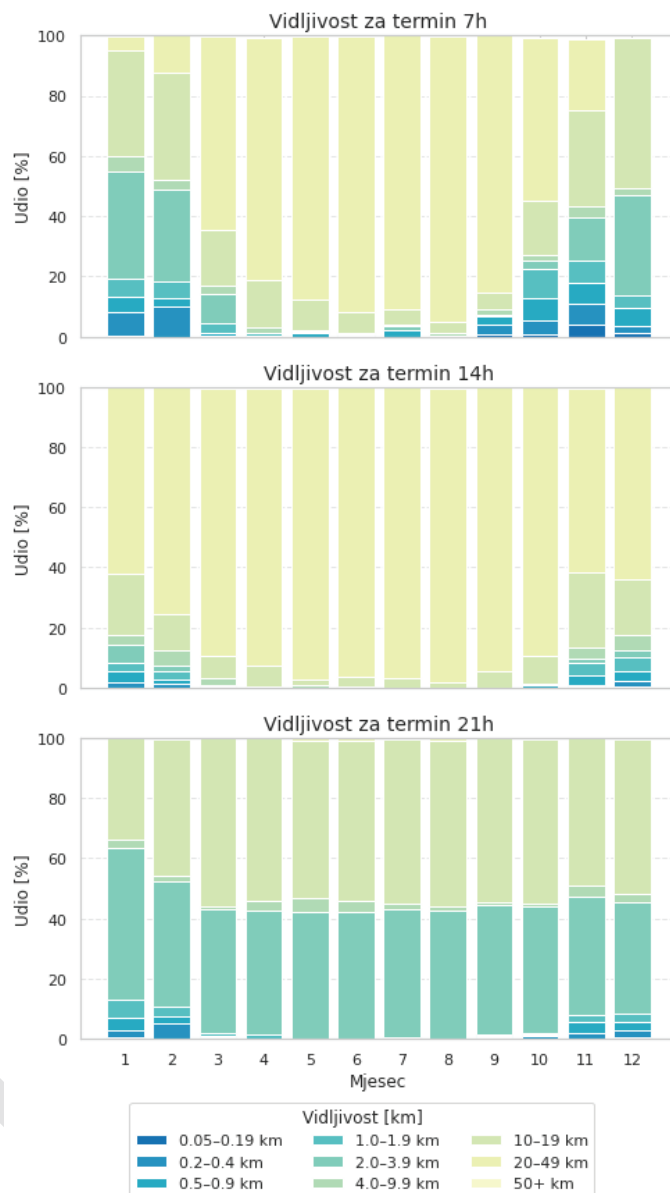
Mjesec s najvećom prosječnom insolacijom je lipanj (270 sati), a najmanjom, prosinac (45 sati). Shodno tome, zima je godišnje doba s najnižom prosječnom insolacijom (oko 190 sati), a ljeto, godišnje doba s najvećom prosječnom insolacijom u ukupnom trajanju od 750 sati).



Slika 3.1-5. Razdioba godišnje prosječne (gore), mjesečne prosječne (dolje, lijevo) i sezonske prosječne (dolje desno) insolacije (trajanje sijanja sunca). (Izvor podataka: DHMZ, meteorološka postaja Gradište, razdoblje od 2000. do 2020. godine)

3.1.5. Vidljivost

Vidljivost označava najveću udaljenost na kojoj se mogu razaznati objekti uz prirodno svjetlo, a ovisi o čistoći zraka, količini čestica, te meteorološkim prilikama, prvenstveno magli, oborini i relativnoj vlažnosti zraka. Smanjena vidljivost najčešće je posljedica magle, niskih oblaka, kiše ili snijega, ali i onečišćenja zraka. Najmanja vidljivost obično se javlja ujutro, osobito u dolinama i kotlinama gdje se zadržava hladan i vlažan zrak. Vidljivost je važna za promet, sigurnost, meteorološka promatranja i planiranje aktivnosti na otvorenom. Tijekom analiziranog razdoblja, najveća vidljivost (80 – 90% dana s vidljivosti od 20 km i više) u pravilu se mjeri od travnja do rujna u jutarnjem terminu (7h), a tijekom vršnog sata dana (14h), od ožujka do listopada. Jutarnje magle, sumaglica te povećana vlažnost zraka (Slika 3.1-4) upravo su rezultat smanjene vidljivosti u hladnijem dijelu godine. U večernjem terminu (21h), vidljivost je u pravilu u 60 % slučajeva tijekom godine manjih iznosa, od 10 – 19km, podjednako zastupljena od ožujka do prosinca (Slika 3.1-6). Najveća vidljivost zabilježena je u vršnom satu dana (14h), a najmanja u večernjem satu (21h).



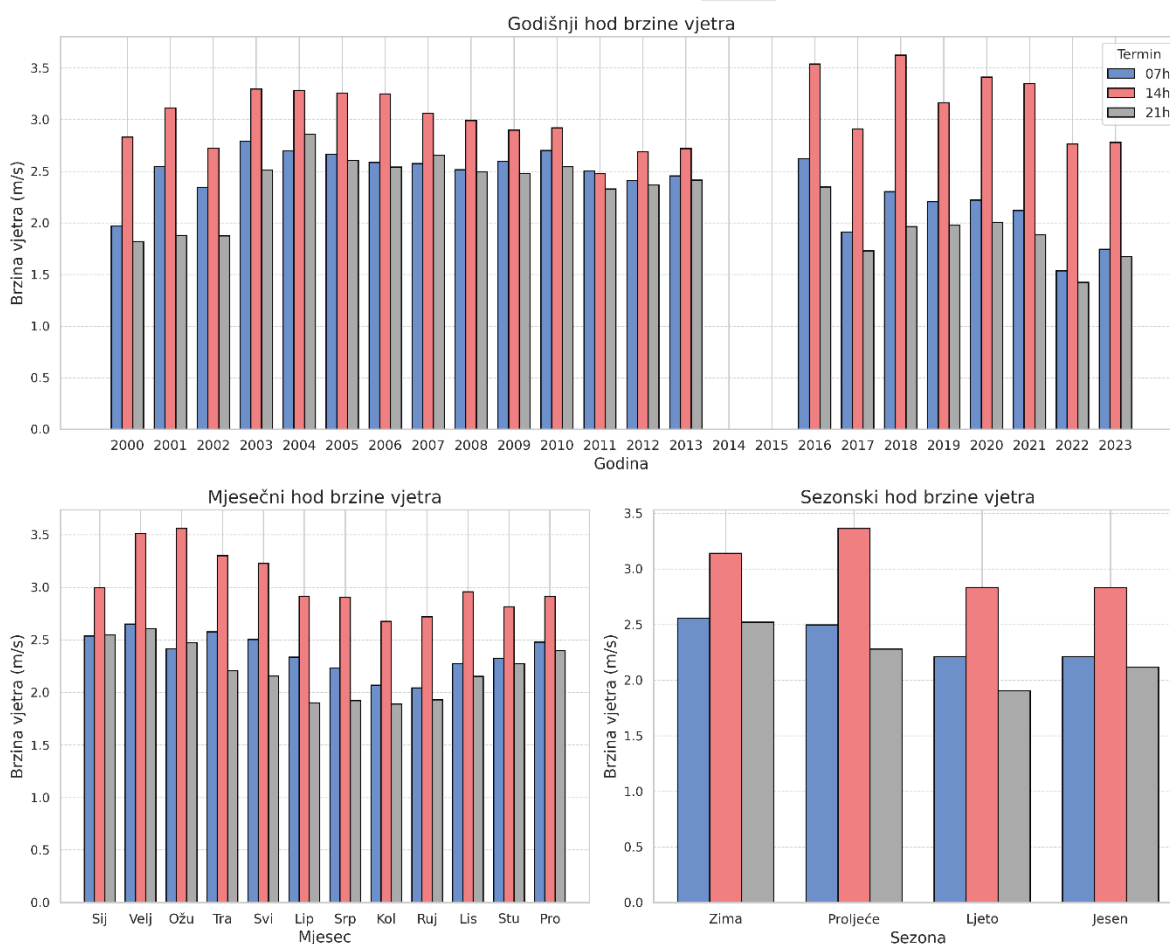
Slika 3.1-6. Razdioba mjesečne prosječne vidljivosti izmjerene u terminima 7h (gore), 14h (sredina) te 21h (dolje). (Izvor podataka: DHMZ, meteorološka postaja Vinkovci, razdoblje od 2016. do 2020. godine)

3.1.6. Brzina i smjer vjetra

Strujanje zraka nad Hrvatskom rezultat je globalne raspodjele tlaka zraka, pri čemu tijekom godine nad kontinent prodire hladan zrak iz sjeverozapadnog i sjeveroistočnog kvadranta, a topao i vlažan zrak iz južnog smjera. Osim primarne, postoje i sekundarne cirkulacije koje nastaju uslijed lokalnih uvjeta poput reljefa, vrste podloge i svojstava zračnih masa. Vjetrovni režim Hrvatske dodatno oblikuju geografski faktori poput Alpa, Dinarida i Panonske nizine, a meteorološke promjene su česte i izražene tijekom cijele godine.

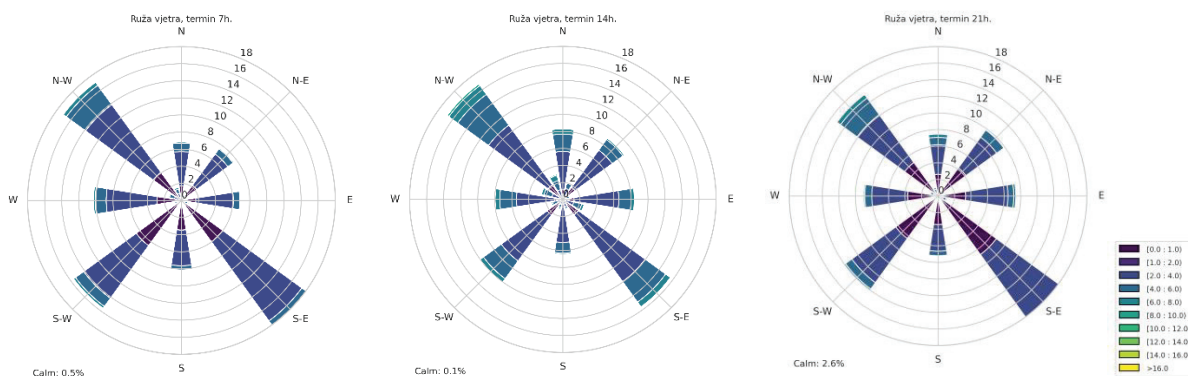
Srednja godišnja brzina vjetra tijekom analiziranog razdoblja iznosi 2.53 m/s. Dinamika se znatno razlikuje tijekom dana što se može vidjeti sa Slike 3.1-7. Brzina vjetra zabilježena u 21h, u prosjeku je manjih iznosa u odnosu na one izmjerene u 7 i 14h, srednja godišnja vrijednost iznosi 2.36 m/s, dok je

ona izmjerena u 14h najvećih iznosa, srednja godišnja vrijednost iznosi 3 m/s (Slika 3.1-7). U odnosu na ostatak godine, najveće razlike između vrijednosti zabilježenih u 7 i 14h upravo su izmjerene tijekom razdoblja od 2016. do 2023. godine. Tijekom kalendarske godine vjetar je u prosjeku manjeg intenziteta u kolovozu, a većeg u ožujku uslijed izmjene godišnjih doba kada dolazi do izraženijih razlika u tlaku zraka između različitih područja. U to doba godine atmosfera je još nestabilna – zimske ciklone i hladne zračne mase povremeno se sudaraju s toplijim zrakom koji počinje pristizati s juga, što rezultira češćim promjenama vremena i intenzivnijim strujanjem zraka. S druge strane, kroz ovu analizu sezonskih, mjesečnih i godišnjih srednjaka nisu prikazana kratka razdoblja većih brzina uslijed meteoroloških nepogoda izazvana baričkim promjena ili intenzivnim kratkim olujnim događajima koja se bilježe sve češće i tijekom ljetnog razdoblja. Također, važno je napomenuti kako su ovdje prikazane i analizirane trenutne vrijednosti izmjerene u tri termina tijekom dana te se stvarne dnevne vrijednosti mogu razlikovati.



Slika 3.1-7. Razdioba godišnje prosječne (gore), mjesečne prosječne (dolje, lijevo) i sezonske prosječne (dolje desno) brzine vjetra izmjerene u 7, 14 i 21h. (Izvor podataka: DHMZ, meteorološka postaja Vinkovci, razdoblje od 2000. do 2023. godine)

Smjer vjetra ne pokazuje značajnu varijabilnost u odnosu na termin mjerenja. U svim terminima bilježi se dominantan vjetar iz SE te NW smjera gdje se upravo i intenzivira brzina u 14h u odnosu na termine 7 i 21h.



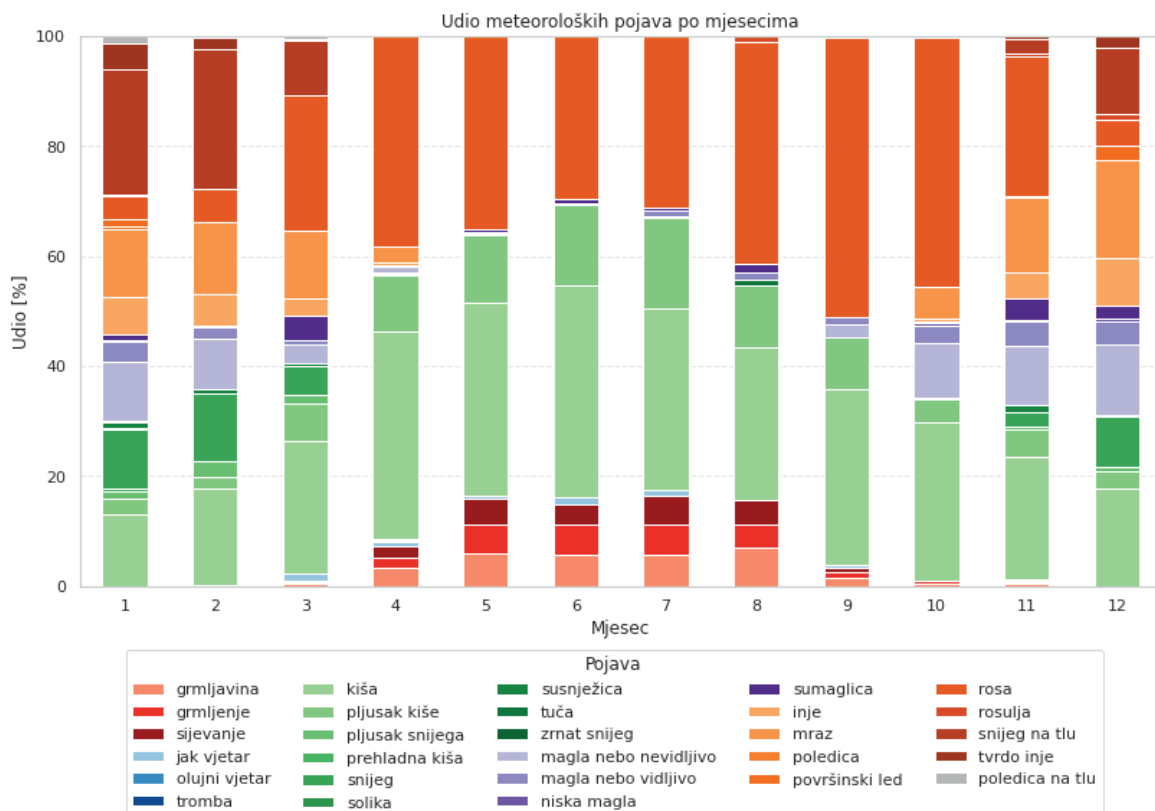
Slika 3.1-8. Ruža vjetra izmjereno u 7h (lijevo), 14h (sredina) i 21h (desno). (Izvor podataka: DHMZ, meteorološka postaja Vinkovci, razdoblje od 2000. do 2023. godine)

3.1.7. Meteorološke pojave

Tijekom analiziranog razdoblja na postaji Vinkovci zabilježen je niz meteoroloških pojava čiji se udio i učestalost mijenja tijekom godine uslijed izraženih meteoroloških promjena, poput grmljavine, jakog i olujnog vjetra, poledice, sumaglice i rose, najčešće povezane s prodorima frontalnih sustava, razlikama u tlaku zraka, lokalnim konveksijskim procesima te hlađenjem tla i zraka tijekom noći.

Iz Slike 3.1-9, može se zaključiti sljedeće:

- Grmljavina, grmljenje i sijevanje javlja se u većem dijelu (15 – 17 %) od svibnja do kolovoza, te u manjem udjelu i u travnju (7 %), rujnu (3,2 %), i listopadu i studenom (~1 %).
- Oborina u obliku kiše dominira tijekom cijele godine (od 10 % zimi do 38 % ljeti). Pljusak snijega, snijeg, solika, susnježica i zrnat snijeg javljaju se u razdoblju od studenog (4.5 %) do ožujka (maksimum 13 – 15 % u veljači). U studenom i travnju zabilježen je vrlo mali udio pojava, <1 %.
- Mraz, inje, poledica, površinski led, rosulja, snijeg na tlu, tvrdo inje javljaju se također u hladnijem dijelu godine, od studenog (6.4 %) do travnja (3.4 %) s maksimumom u siječnju (49 %). Rosa je zabilježena kroz cijelu godinu s maksimumom u rujnu (50.6 %), sekundarnim maksimumom u travnju (38.2 %) te minimum u siječnju (3.49 %) i prosincu (4.7 %).
- Sumaglica je zabilježena kroz cijelu godinu (izuzev u rujnu) s maksimum u ožujku od 4.3 %, dok je niska magla samo u hladnom dijelu godine od listopada do veljače, magla s vidljivim nebom od srpnja do travnja te magla s nevidljivim nebom od srpnja do svibnja (izuzev u kolovožu). U prosjeku svi tipovi magle, bez uključene sumaglice, zabilježeni su najviše u prosincu 19.9 %, a najmanje u lipnju (0.5 %).
- Jak vjetar zabilježen je u razdoblju od veljače (0.2 %) do studenog (0.2 %) s maksimumom u ožujku (1.4 %). Olujni vjetar i tromba zabilježeni su u travnju u svega 0.2% slučajeva.



Slika 3.1-9. Razdioba udjela meteoroloških pojava po mjesecima. (Izvor podataka: DHMZ, meteorološka postaja Vinkovci, razdoblje od 2000. do 2023. godine)

3.2. Klimatske projekcije

Prema Šestom izvješću Međuvladinog panela za klimatske promjene (IPCC AR6), globalna temperatura površine Zemlje (GSAT) u razdoblju 2081. – 2100. u odnosu na razdoblje 1850. – 1900. može porasti za 1,1 °C do 2,6 °C za scenarij emisije stakleničkih plinova RCP4.5, te za 2,6 °C do 4,8 °C za scenarij RCP8.5. Ove projekcije temelje se na različitim scenarijima emisija stakleničkih plinova, pri čemu RCP4.5 predstavlja srednji scenarij s umjerenim smanjenjem emisija, dok RCP8.5 predstavlja scenarij s visokim emisijama bez značajnih mjera smanjenja. Važno je napomenuti da su ove projekcije globalne i ne uzimaju u obzir regionalne varijacije. Prema recentnim istraživanjima, klimatski sustav trenutno pokazuje trendove koji su najbliži scenariju RCP4.5.

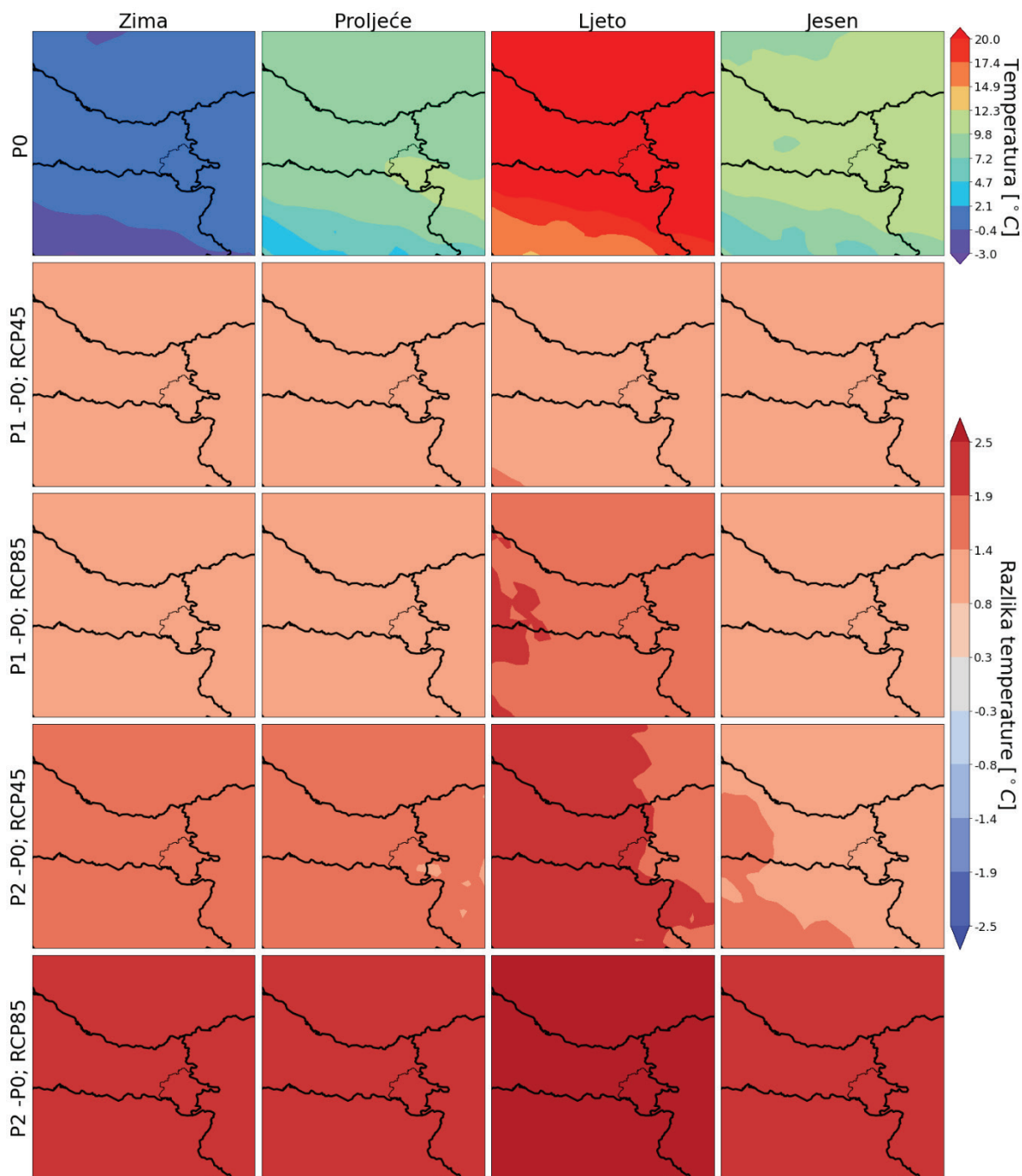
Klimatske promjene ozbiljno utječu na ekosustave, smanjujući njihovu sposobnost pružanja usluga koje su od ključne važnosti za ljudsku dobrobit, zdravlje i gospodarske aktivnosti. U Europi uzrokuju porast temperature, smanjenje oborina, sve češće i intenzivnije suše te poplave, što negativno utječe na biljni i životinjski svijet, kvalitetu života, djelatnosti i vodne resurse. Posljedice uključuju smanjenje poljoprivredne proizvodnje, veće cijene hrane, manjak vode i prijetnje sigurnosti hrane i zdravlju stanovništva. Ekstremni vremenski uvjeti, poput toplinskih udara, suša i poplava, sve više štete usjevima, smanjuju prinos i ugrožavaju stabilnost žetve. Istodobno, klimatske promjene smanjuju sposobnost ekosustava da apsorbiraju ugljik i pružaju ključne usluge, dok ljudske aktivnosti poput primjerice krčenja šuma dodatno pogoršavaju stanje. Za ublažavanje negativnih učinaka nužne su

mjere prilagodbe, uključujući smanjenje emisija, očuvanje voda i jačanje otpornosti poljoprivrede i prirodnih sustava.

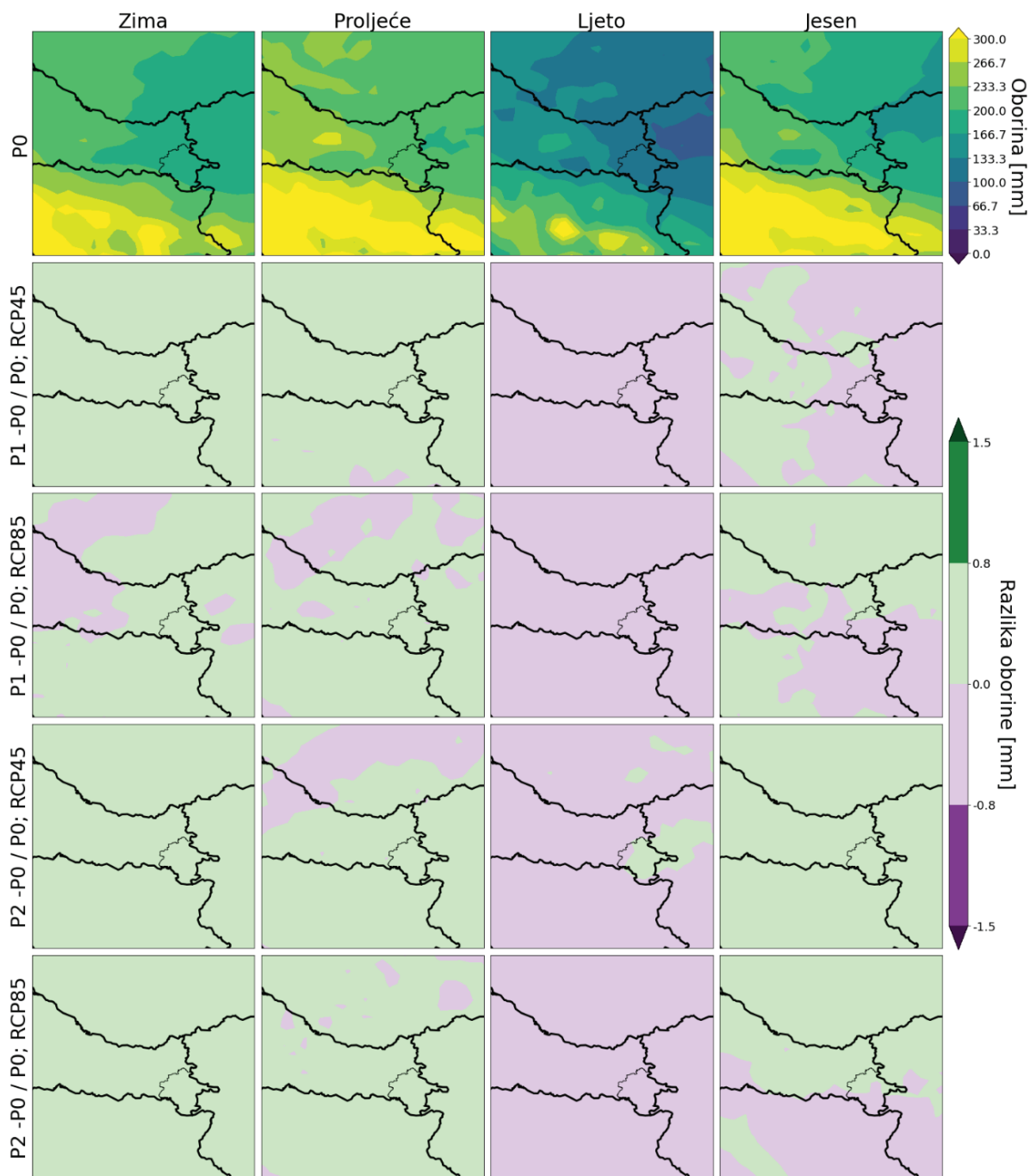
U sklopu Strategije prilagodbe klimatskim promjenama, izrađene su klimatske projekcije za dva ključna vremenska razdoblja: "bliže" klimatsko razdoblje od 2011. do 2040. godine i "dalje" klimatsko razdoblje od 2041. do 2070. godine. Projekcije su temeljene na dva scenarija razvoja koncentracija stakleničkih plinova u budućnosti: RCP4.5 i RCP8.5, prema smjernicama Međuvladinog panela za klimatske promjene. Iako provedene simulacije ne koriste recentne informacije, ipak daju jasan signal klimatskih promjena u bližoj i daljoj budućnosti. Klimatski model RegCM korišten je za dobivanje regionalnih klimatskih projekcija za oba scenarija.

Porast temperature karakterističan je za cijelo analizirano područje, te je u slučajevima pesimističnijeg scenarija (RCP8.5) ono nešto veće nego u odnosu na RCP4.5 (scenarij umjerenog smanjenja emisija), Slika 3.2-1. U bližoj budućnosti promjene na cijelom području su do 1,3 °C, osim ljeti za RCP8.5 kada se razlike podižu i do 2,5 °C. U daljoj budućnosti, uz umjereni scenarij, povećava se magnituda promjena tijekom zime i proljeća za 1,9 °C, ljeti za 2,5 °C, u jeseni na južnijem dijelu do 1,9 °C, a u sjevernijem do 1,3 °C. U pesimističnom scenariju, promjene za sve sezone prelaze magnitudu od 2,5 °C u odnosu na referentno razdoblje P0 (1970. – 2005.).

U bližoj budućnosti, modelirane ukupne količine oborine pokazuju porast tijekom zime i proljeća, dok se ljeti i u jesen očekuje smanjenje, i to u oba scenarija. U daljoj budućnosti uočavaju se određene razlike između rezultata simulacija za različite scenarije. Tijekom zime i proljeća oborine se povećavaju u oba scenarija, no ljeti dolazi do razilaženja – u blažem scenariju oborine rastu, dok se u pesimističnom smanjuju. U jesen blaži scenarij također predviđa porast oborina, dok pesimistični pokazuje prostornu neujednačenost: u sjevernom dijelu županije oborine se povećavaju, a u južnom smanjuju u odnosu na referentno razdoblje P0 (1970. – 2005.), Slika 3.2-2.



Slika 3.2-1. Medijan temperature zraka (°C) iz ansambla RegCM modela (globalni modeli čiji su podaci korišteni za ulazne podatke regionalnih klimatskih modela su: MPI-ESM-LR, EC-EART, CNRM-CM, HadGEM2). Od lijeva na desno: zima, proljeće, ljeto i jesen. Gore: referentno razdoblje P0 (1971. – 2000.); drugi i treći red: promjena u razdoblju P1 (2011. – 2040.) za RCP4.5 i RCP8.5 scenarij; četvrti i peti red: promjena u razdoblju P2 (2041. – 2070.) za RCP4.5 i RCP8.5 scenarij. Crne linije na mapama prikazuju granicu Hrvatske i granice Vukovarsko-srijemski županije



Slika 3.2-2. Medijan sezonske količine oborina (mm) iz ansambla RegCM modela (globalni modeli čiji su podaci korišteni za ulazne podatke regionalnih klimatskih modela su: MPI-ESM-LR, EC-EART, CNRM-CM, HadGEM2). Od lijeva na desno: zima, proljeće, ljeto i jesen. Gore: referentno razdoblje P0 (1971. – 2000.); drugi i treći red: promjena u razdoblju P1 (2011. – 2040.) za RCP4.5 i RCP8.5 scenarij; četvrti i peti red: promjena u razdoblju P2 (2041. – 2070.) za RCP4.5 i RCP8.5 scenarij. Crne linije na mapama prikazuju granicu Hrvatske i granice Vukovarsko-srijemske županije

4. OCJENA PROVEDENIH MJERA I NJIHOVE UČINKOVITOSTI

U okviru Programa zaštite zraka, ublažavanja klimatskih promjena, prilagodbe klimatskim promjenama i zaštite ozonskog sloja za grad Vinkovce za razdoblje 2021.-2024. godine („Službeni glasnik“ Grada Vinkovaca br. 3/21) bile su predviđene različite mjere i aktivnosti usmjerene na smanjenje emisija onečišćujućih tvari i poboljšanje kvalitete zraka, podijeljene u sljedeće skupine mjera:

- M1 - prioritetne mjere i aktivnosti u području zaštite zraka,
- M2 - preventivne mjere za očuvanje kvalitete zraka,
- M3 - mjere za smanjivanje emisija onečišćujućih tvari po djelatnostima,
- M4 - mjere za smanjivanje ukupnih emisija iz prometa,
- M5 - mjere za poticanje porasta energetske učinkovitosti i uporabu obnovljive energije.

Za svaku mjeru u Programu ukratko su opisana polazišta za njezino donošenje, dani opisi mjera i aktivnosti te prikazani ključni pokazatelji njihove provedbe.

Mnoge mjere predviđene Programom istovremeno pripadaju različitim sektorima i djeluju sinergijski te doprinose ostvarenju više ciljeva. Posebno se ističu mjere za smanjenje ukupnih emisija iz prometa te mjere za povećanje energetske učinkovitosti i korištenje obnovljivih izvora energije. Njihova provedba donosi brojne pozitivne učinke, uključujući smanjenje emisija onečišćujućih tvari koje uzrokuju zakiseljavanje, eutrofikaciju i fotokemijsko onečišćenje, kao i smanjenje emisija stakleničkih plinova, čime se doprinosi ublažavanju klimatskih promjena. Pri odabiru mjera uzeti su u obzir troškovna učinkovitost te njihov mogući direktni i indirektni utjecaj na smanjenje emisija onečišćujućih tvari i stakleničkih plinova.

Akcijski plan poboljšanja kvalitete zraka za grad Vinkovce („Službeni glasnik“ Grada Vinkovaca br. 6/20, u nastavku Akcijski plan) usvojen je 5. svibnja 2020. godine i izrađen u skladu s tada važećim Zakonom o zaštiti zraka. Grad Vinkovci je, sukladno zakonskim obvezama, izradio i objavio izvješće za prvu godinu provedbe, a kasnije, izmjenama Zakona, uvedena je obveza izrade dvogodišnjeg izvješća.

Izvješće o provedbi Akcijskog plana poboljšanja kvalitete zraka za grad Vinkovce („Službeni glasnik“ Grada Vinkovaca br. 4/24.) obuhvaća razdoblje od lipnja 2021. do lipnja 2023. godine i donosi analizu kvalitete zraka, ocjenu učinkovitosti provedenih mjera, pregled korištenja financijskih sredstava te prijedlog izmjena i dopuna Akcijskog plana.

Rezultati provedbe pokazuju određene pozitivne pomake u smanjenju emisija i poboljšanju kvalitete zraka, ali i potrebu za nastavkom praćenja i prilagodbe mjera. Kontinuirana suradnja svih relevantnih dionika, primjena novih tehnoloških rješenja te osiguranje adekvatnih financijskih sredstava ključni su faktori za daljnje unapređenje stanja zraka u Vinkovcima.

Mjere Programa zaštite zraka, ublažavanja klimatskih promjena, prilagodbe klimatskim promjenama i zaštite ozonskog sloja za grad Vinkovce za razdoblje 2021.-2024. godine i mjere Akcijskog plana poboljšanja kvalitete zraka za grad Vinkovce provodile su se paralelno, djelujući komplementarno i zajednički doprinoseći smanjenju emisija PM₁₀ čestica. Značajan broj planiranih mjera imao je međusektorski karakter, omogućujući istovremene koristi u više područja. Njihova provedba analizirana je u daljnjem tekstu, uz ocjenu učinkovitosti i rezultata postignutih u poboljšanju kvalitete zraka u Vinkovcima.

4.1. Mjere zaštite zraka i poboljšanja kvalitete zraka

4.1.1. Prioritetne mjere i aktivnosti u području zaštite zraka

Mjera M1-1	Provoditi Akcijski plan poboljšanja kvalitete zraka za grad Vinkovce te izvješćivati o provedbi mjera iz akcijskog plana
Nositelji i sudionici / obveznici provedbe	Grad Vinkovci: svi upravni odjeli (UO)
Rok provedbe	Kontinuirano
Realizacija	<p>Akcijski plan poboljšanja kvalitete zraka za grad Vinkovce („Službeni glasnik“ Grada Vinkovaca br. 06/20, u nastavku Akcijski plan) usvojilo je Gradsko vijeće Grada Vinkovaca 5. svibnja 2020. godine. Akcijski plan izrađen je u skladu s obvezama propisanim Zakonom o zaštiti zraka („Narodne novine“ br. 130/11., 47/14., 61/17., 118/18.) koji je bio na snazi u vrijeme postupka izrade tog dokumenta.</p> <p>Grad Vinkovci je u skladu s člankom 57. Zakona o zaštiti zraka („Narodne novine“ br. 127/19.) izradio dokument Akcijski plan poboljšanja kvalitete zraka za grad Vinkovce - Izvješće za 1. godinu provedbe te ga objavio na mrežnoj stranici. U tom je Izvješću opisana provedba mjera iz Akcijskog plana u razdoblju od svibnja 2020. do svibnja 2021. godine. U vrijeme izrade tog izvješća, važećim Zakonom o zaštiti zraka nije bio propisan način niti dinamika izvješćivanja o provedbi mjera iz akcijskih planova za poboljšanje kvalitete zraka.</p> <p>Izmjenom Zakona o zaštiti zraka u 2022. godini uvedena je obveza izrade dvogodišnjeg izvješća o provedbi akcijskog plana, a propisana je člankom 54.a navedenog Zakona o zaštiti zraka („Narodne novine“ br. 127/19., 57/22.).</p> <p>Grad Vinkovci je donio Izvješće o provedbi Akcijskog plana poboljšanja kvalitete zraka za Grad Vinkovce („Službeni glasnik“ Grada Vinkovaca br. 4/24.) koje obuhvaća dvogodišnje razdoblje provedbe mjera iz Akcijskog plana od lipnja 2021. do lipnja 2023. godine.</p> <p>Izvješće sukladno članku 54.a Zakona o zaštiti zraka sadrži sljedeće: stanje kvalitete zraka, ocjenu provedenih mjera i njihove učinkovitosti, ostvarivanje mjera iz Akcijskog plana, podatke o korištenju financijskih sredstava za zaštitu i poboljšanje kvalitete zraka te prijedlog izmjena i dopuna postojećeg Akcijskog plana te druge podatke od značenja za kvalitetu zraka.</p> <p>Tijekom izvještajnog razdoblja Grad Vinkovci i Agencija za razvoj i investicije grada Vinkovaca (VIA d.o.o.) uspješno su provodili mjere energetske obnove i poboljšanja energetske učinkovitosti, čime se doprinosi smanjenju emisija čestica u zraku. Provedeni su i projekti modernizacije toplinskog sustava te su poduzete tehničke i organizacijske mjere u industrijskim postrojenjima kako bi se osigurala usklađenost emisija s propisanim graničnim vrijednostima.</p> <p>Tijekom provedbe Akcijskog plana poboljšanja kvalitete zraka za grad Vinkovce, uspješno su provedene mjere usmjerene na smanjenje koncentracija lebdećih čestica PM_{2,5} i PM₁₀, čime se nastoji postići granične vrijednosti u što kraćem roku. Mjere su bile fokusirane na smanjenje emisija čestica iz dominantnih izvora onečišćenja, posebice kućnih ložišta, kao i drugih izvora koji doprinose onečišćenju zraka na području Vinkovaca, s naglaskom na zimsku sezonu kada je problem najizraženiji.</p> <p>Ove aktivnosti dio su šire strategije očuvanja okoliša i energetske učinkovitosti, pri čemu su ključnu podršku pružili dokumenti usvojeni tijekom izvještajnog razdoblja. Nastavak provedbe mjera iz Akcijskog plana u skladu je s nacionalnim</p>

Mjera M1-1	Provoditi Akcijski plan poboljšanja kvalitete zraka za grad Vinkovce te izvješćivati o provedbi mjera iz akcijskog plana
	<p>politikama te je nužno osigurati njihovu kontinuiranu primjenu, osobito kroz energetske obnove kućanstava i edukativne aktivnosti.</p> <p>S obzirom na dosadašnju uspješnost provedbe, nije predložena izmjena Akcijskog plana. Mjere će se provoditi do isteka njegova važenja, uz redovito praćenje i izvještavanje sukladno propisima.</p> <p>Paralelno s provedbom mjera iz Akcijskog plana, Gradsko vijeće Grada Vinkovaca donijelo je niz strateških dokumenata, među kojima su Program zaštite zraka, ublažavanja klimatskih promjena, prilagodbe klimatskim promjenama i zaštite ozonskog sloja grada Vinkovaca za razdoblje 2021. – 2024. te Akcijski plan energetske i klimatske održivosti (SECAP) iz 2023. godine. Uz mjere iz Akcijskog plana poboljšanja kvalitete zraka za grad Vinkovce, istovremeno su provedene i mjere iz navedenih dokumenata. Ovi dokumenti djeluju komplementarno, doprinoseći zajedničkom cilju smanjenja emisija PM₁₀ čestica. Dio ovih mjera detaljnije je obrađen u nastavku ovog Izvješća.</p> <p>Kako bi se osigurala transparentnost i pravovremeno informiranje javnosti, uključujući udruge i organizacije za zaštitu okoliša, potrošačka udruženja, organizacije koje zastupaju osjetljive skupine stanovništva, gospodarska udruženja te nadležna tijela za zaštitu zdravlja i javno zdravstvo, redovito su objavljivana izvješća o provedbi Akcijskog plana. Time je ispunjena obveza propisana člankom 57. Zakona o zaštiti zraka.</p> <p>Informacije o provedenim mjerama i njihovim rezultatima objavljene su u obliku godišnjeg izvješća, prilagođenog široj javnosti, na službenim mrežnim stranicama Grada Vinkovaca.</p>
Ocjena realizacije	Realizirano.

4.1.2. Preventivne mjere za očuvanje kvalitete zraka

Mjera M2-1	Ugraditi ciljeve i mjere zaštite zraka u strateške dokumente i dokumente prostornog uređenja Grada Vinkovaca
Nositelji i sudionici / obveznici provedbe	Grad Vinkovci: svi upravni odjeli i subjekti Grada Vinkovaca
Rok provedbe	Kontinuirano
Realizacija	<p>Provedba mjere sprječavanja i smanjivanja onečišćenja zraka u Gradu Vinkovcima temelji se na integriranom pristupu koji uključuje strateško planiranje, prilagodbu zakonodavnim okvirima te usklađivanje sa znanstvenim i stručnim spoznajama. Sukladno članku 39. Zakona o zaštiti zraka („Narodne novine“ br.: 127/19., 57/22., 136/24.), zaštita zraka mora se provoditi kroz cjelovito planiranje i ugradnju propisanih mjera u sve buduće strateške dokumente i prostorne planove Grada Vinkovaca.</p> <p>Kako bi se osigurala učinkovita zaštita i poboljšanje kvalitete zraka, planski i strateški dokumenti moraju biti međusobno usklađeni i zasnovani na načelima održivog razvoja te primjeni najboljih raspoloživih tehnika. Pri planiranju svih zahvata u prostoru nužno je procijeniti njihov mogući utjecaj na kvalitetu zraka te predvidjeti i propisati odgovarajuće mjere kako bi se spriječile potencijalno negativne posljedice. Ove mjere se ugrađuju u postupke strateške procjene utjecaja strategija, planova i programa na okoliš, procjene utjecaja zahvata na okoliš, ishođenja, izmjene i obnove okolišnih dozvola te utvrđivanja posebnih uvjeta zaštite zraka prilikom izdavanja akata građenja. Prilikom provedbe mjere</p>

Mjera M2-1	Ugraditi ciljeve i mjere zaštite zraka u strateške dokumente i dokumente prostornog uređenja Grada Vinkovaca
	<p>osigurava se poštivanje važećih zakonskih i podzakonskih propisa, među kojima su Zakon o zaštiti okoliša („Narodne novine“ br. 80/13, 153/13, 78/15, 12/18, 118/18), Uredba o strateškoj procjeni utjecaja strategije, plana i programa na okoliš („Narodne novine“ br. 3/17) te Uredba o procjeni utjecaja zahvata na okoliš („Narodne novine“ br. 61/14, 3/17). Za projekte za koje je to propisano provode se postupci strateške procjene i procjene utjecaja na okoliš koji u sebi uključuju i procjenu utjecaja na kvalitetu zraka, utjecaj na klimatske promjene te propisane mjere zaštite zraka.</p> <p>Grad Vinkovci kontinuirano unaprjeđuje ciljeve i mjere zaštite zraka kroz integraciju u svoje strateške, planske i programske dokumente te dokumente prostornog uređenja. Ova zaštita je također uključena u ciljeve, prioritete i mjere zaštite okoliša u okviru temeljnih strateških dokumenata politike regionalnog razvoja. Pri izradi i izmjeni prostornih planova svih razina osigurava se usklađenost s mjerama zaštite zraka koje se definiraju i ažuriraju u skladu s zahtjevima nadležnih javnopravnih tijela i posebnim propisima.</p> <p>Prostorni plan uređenja grada Vinkovaca ("Službeni glasnik" Grada Vinkovaca broj 7/04, 05/16, 09/17, 11/18 – pročišćeni tekst, 6/20 i 15/20 – pročišćeni tekst) predstavlja ključni dokument kojim se definiraju ciljevi prostornog razvoja, racionalno korištenje prostora te uvjeti gradnje na području Grada Vinkovaca. Na temelju odluke Gradskog vijeća Grada Vinkovaca donesene na 27. sjednici održanoj 25. lipnja 2024. godine, započeo je postupak izrade i donošenja III. Izmjene i dopune Prostornog plana uređenja grada Vinkovaca. Ovim izmjenama i dopunama planira se usklađivanje prostornog plana s novim strateškim dokumentima, zakonodavnim okvirom te potrebama građana i gospodarstva.</p> <p>Nositelj izrade izmjene i dopune Plana je Grad Vinkovci, Upravni odjel za prostorno uređenje, gradnju i zaštitu okoliša, a za njegovu provedbu odgovorna je čelna osoba Nositelja izrade. Izmjene i dopune Prostornog plana uređenja grada Vinkovaca provode se s ciljem usklađivanja s važećim zakonskim i podzakonskim propisima, posebice s novim Pravilnikom o prostornim planovima i izmjenama Zakona o prostornom uređenju. Osim zakonske obveze, izmjene su nužne radi usklađenja s prostornim planom više razine te prilagodbe potrebama javnog interesa i korisnika prostora. Osnovni ciljevi izmjene uključuju ravnomjeren i održiv prostorni razvoj, očuvanje prirodnih i kulturnih dobara, zaštitu okoliša te unaprjeđenje kvalitete prostora. Planom će se izvršiti grafička kontrola i korekcija kartografskih prikaza u skladu s važećim geodetskim podlogama, čime će se osigurati preciznost i usklađenost s realnim stanjem. Ove izmjene omogućit će bolje planiranje i upravljanje prostorom, doprinoseći razvoju i kvaliteti života u gradu Vinkovcima.</p> <p>Gradsko vijeće Grada Vinkovaca na svojoj 20. sjednici održanoj 22. rujna 2023. godine, temeljem članaka 36. i 62. Statuta Grada Vinkovaca ("Službeni glasnik" Grada Vinkovaca br. 2/21.) donosi Odluku o pristupanju Grada Vinkovaca Sporazumu gradonačelnika za klimu i energiju ("Službeni glasnik" Grada Vinkovaca br. 7/23.). Prvi korak u ostvarenju ciljeva energetske i klimatske održivosti jest izrada Akcijskog plana (SECAP) u roku od dvije godine nakon formalnog pridruživanja inicijativi.</p> <p>Grad Vinkovci ovu je obvezu ispunio već 18. prosinca 2023. godine, kada je Gradsko vijeće usvojilo Odluku o donošenju Akcijskog plana energetske i klimatske održivosti Grada Vinkovaca (SECAP) ("Službeni glasnik" Grada Vinkovaca br. 11/23.).</p>

Mjera M2-1	Ugraditi ciljeve i mjere zaštite zraka u strateške dokumente i dokumente prostornog uređenja Grada Vinkovaca
	<p>Akcijski plan energetske i klimatske održivosti razvoja Grada Vinkovaca predstavlja ključni strateški dokument usmjeren na ostvarivanje klimatske neutralnosti i otpornosti na klimatske promjene do 2030. godine. Kroz jasno definirane mjere za smanjenje emisija CO₂ i prilagodbu ranjivih sektora, Grad Vinkovci potvrđuje svoju predanost održivom razvoju te aktivno doprinosi europskim i globalnim nastojanjima u borbi protiv klimatskih promjena.</p> <p>Strategija razvoja urbanog područja Vinkovci za financijsko razdoblje 2021.-2027. (SRUP Vinkovci) usvojena u prosincu 2023. godine, akt je strateškog planiranja u okviru politike regionalnog razvoja koji služi kao multi-sektorski strateški okvir kojim se planira razvoj Urbanog područja Vinkovci te predstavlja preduvjet za korištenje ITU mehanizma za sedmogodišnje razdoblje u skladu s višegodišnjim financijskim okvirom kohezijske politike Europske unije.</p> <p>U SRUPU je definirano da je jedan od tri prioriteta javne politike Urbani okoliš, komunalna i društvena infrastruktura, odnosno djelovanja u područjima koja su tradicionalno u domeni lokalne samouprave jer se odnose na zadovoljenje neposrednih potreba građana kao što su društvene djelatnosti, kultura i nasljeđe, komunalno gospodarstvo, prostorno uređenje, gradnja i zaštita okoliša. Aktivnosti i mjere u ovim područjima ujedno i su glavni potporni stupovi demografskih i gospodarskih prioriteta, odnosno preduvjeti za ostvarenje općih ciljeva kao što su visoki životni standard, kvaliteta života te produktivna i dinamična ekonomska aktivnost na većem urbanom području Vinkovci. Generalni ciljevi ovog prioriteta politike su:</p> <ul style="list-style-type: none"> - Urbana obnova i uređenje javnih prostora i površina - izgradnja, obnova i održivost javne i prometne infrastrukture (nerazvrstane ceste, nogostupi, trgovi, parkovi, biciklističke staze, stajališta i dr.) u skladu s najvišim standardima urbanističkog i prostornog planiranja te potrebom da se očuva i unaprijedi prirodan okoliš i resursi - Osiguranje održivosti i funkcionalnosti komunalnih sustava uz proširenja gdje je to potrebno - Povećanje energetske učinkovitosti i smanjenje pritiska na okoliš komunalnih sustava, prometa i industrije (zgradarstvo, javna rasvjeta, gospodarenje otpadom i dr.), uključujući tranziciju prema obnovljivim i okolišno prihvatljivijim izvorima energije.
Ocjena realizacije	Realizirano.

Mjera M2-2	Osigurati nadzor nad provođenjem mjera zaštite zraka prema rješenju o prihvatljivosti zahvata za okoliš utvrđenih u postupku procjene i/ili ocjene o potrebi procjene utjecaja zahvata na okoliš ili rješenju o okolišnoj dozvoli
Nositelji i sudionici / obveznici provedbe	Gospodarski subjekti (onečišćivači), Grad Vinkovci: svi upravni odjeli i subjekti Grada Vinkovaca prema popisu u PRILOG II, MINGOR
Rok provedbe	Periodično
Realizacija	<p>Sukladno članku 42. Zakona o zaštiti zraka, svi pravni subjekti kojima je izdano Rješenje o okolišnoj dozvoli ili Rješenje o prihvatljivosti zahvata za okoliš obvezni su osigurati praćenje kvalitete zraka i primjenjivati mjere zaštite utvrđene u izdanim dozvolama.</p> <p>Na području Grada Vinkovaca djeluje određeni broj industrijskih i energetske postrojenja te drugih subjekata koji podliježu ovim zakonskim obvezama. Njihova odgovornost u provedbi mjera zaštite zraka ključna je za očuvanje</p>

Mjera M2-2	Osigurati nadzor nad provođenjem mjera zaštite zraka prema rješenju o prihvatljivosti zahvata za okoliš utvrđenih u postupku procjene i/ili ocjene o potrebi procjene utjecaja zahvata na okoliš ili rješenju o okolišnoj dozvoli
	<p>kvalitete zraka u urbanom području. Dodatno, nadležna tijela, uključujući inspeksijske službe i lokalne institucije, imaju kapacitete za nadzor i provođenje propisanih mjera.</p> <p>Prema Zakonu o zaštiti zraka („Narodne novine“ br. 127/19, 57/22, 136/24), Grad Vinkovci, kao jedinica lokalne samouprave, nema ovlasti za izricanje kazni za nezakonito onečišćenje zraka. U razdoblju od 2021. do 2024. na području grada nije izrečena nijedna kazna za onečišćenje zraka temeljem Zakona o zaštiti zraka.</p> <p>S obzirom na postojanje regulatornih mehanizama i sustava praćenja kvalitete zraka, ova mjera je realizirana.</p>
Ocjena realizacije	Realizirano.

Mjera M2-3	Informiranje javnosti o kvaliteti zraka
Nositelji i sudionici / obveznici provedbe	Grad Vinkovci, UO za prostorno uređenje, gradnju i zaštitu okoliša, UO komunalnog gospodarstva i uređenja grada; VIA d.o.o. Vinkovci
Rok provedbe	Kontinuirano
Realizacija	<p>Obavješćavanje i informiranje javnosti provodi se u skladu s Prilogom 6. Uredbe o razinama onečišćujućih tvari u zraku („Narodne novine“ br. 77/20), koji definira posebne mjere zaštite zdravlja ljudi i okoliša u slučaju prekoračenja pragova upozorenja i praga obavješćivanja.</p> <p>Grad Vinkovci poduzima aktivnosti za osiguranje pristupa informacijama o kvaliteti zraka u skladu sa zakonskim obvezama. Informacije o stanju kvalitete zraka, provedenim mjerama zaštite i planovima redovito se objavljuju na službenim internetskim stranicama Grada, čime se omogućuje lakši pristup podacima građanima, udrugama i nadležnim tijelima.</p> <p>Podaci dobiveni s postaja državne mreže čine sastavni dio informacijskog sustava zaštite zraka na razini Republike Hrvatske i koriste se za izradu Godišnjeg izvješća o kvaliteti zraka, kao i za uzajamnu razmjenu informacija i izvješćivanje između nadležnog Ministarstva i Europske komisije.</p> <p>Ažurirani podaci o mjerenjima koncentracija onečišćujućih tvari dostupni su na internetskim stranicama nadležnog Ministarstva (http://iszz.azo.hr/iskzl/), a Informacijski sustav zaštite okoliša (ISZO) može se pronaći na adresi: https://iszz.azo.hr/iskzl/postaja.html?id=160. Također, informacije o zaštiti zraka na području grada Vinkovaca redovito se objavljuju na službenim internetskim stranicama Grada Vinkovaca (https://grad-vinkovci.hr/hr).</p> <p>U sklopu projekta „Siguran i pametan grad“ krajem 2023. Grad Vinkovci postavio je senzore za informativno praćenje kvalitete zraka na tri lokacije u gradu (Prolaz Alojzije Ullman, Ulica M. J. Zagorke kod križanja s Ulicom A. Starčevića i Ulica Miroslava Krleže kod križanja s Ulicom Antuna Akšamovića). Senzori mjere koncentraciju lebdećih čestica razine PM₁₀, PM_{2.5} i PM₁, dušikovih oksida (NO i NO₂) i prizemnog ozona (O₃) u zraku, kao i temperaturu, vlagu i tlak zraka te smjer i brzinu vjetra. Ovaj sustav praćenja kvalitete zraka uspostavljen je s ciljem poboljšanja kvalitete zraka, posebice u slučaju značajnog onečišćenja, pri čemu će praćenje omogućiti pravovremenu reakciju, a samim time će i pozitivno utjecati na zdravlje, okoliš i prilagodbu klimatskim promjenama. Podacima se može pristupiti putem QR koda i NFC taga koji se nalaze ispod svakog senzora na navedenim lokacijama. Važno je napomenuti</p>

Mjera M2-3	Informiranje javnosti o kvaliteti zraka
	kako su podatci informativni jer su dobiveni mjerenjima koja se ne smatraju referentnima i kao takvi nemaju pravnu i stručnu težinu, kao što to imaju npr. državne postaje za praćenje kvalitete zraka.
Ocjena realizacije	Realizirano.

Mjera M2-4	Provesti mjerenja posebne namjene kada postoji sumnja da je došlo do onečišćenosti zraka
Nositelji i sudionici / obveznici provedbe	Utvrđeni onečišćivači Grad Vinkovci, UO za prostorno uređenje, gradnju i zaštitu okoliša
Rok provedbe	Periodično
Realizacija	Navedena obveza propisana je člankom 36. (1) Zakona o zaštiti zraka („Narodne novine“ br. 127/19, 57/22, 136/24): „Na zahtjev inspektora zaštite okoliša Državnog inspektorata ili po prijavi građana da je došlo do onečišćenja zraka, izvršno tijelo Grada Zagreba ili jedinice lokalne samouprave utvrđuje opravdanost zahtjeva ili prijave i u roku od pet dana donosi odluku o potrebi provedbe mjerenja posebne namjene odnosno procjene razine onečišćenosti.“ Mjerenja ove vrste nisu provedena u izvještajnom razdoblju.
Ocjena realizacije	Nije bilo potrebe za primjenom ove mjere.

Mjera M2-5.	Pri pojavi prekoračenja praga upozorenja za pojedine onečišćujuće tvari donijeti (kratkoročni) akcijski plan
Nositelji i sudionici / obveznici provedbe	Grad Vinkovci, UO za prostorno uređenje, gradnju i zaštitu okoliša, utvrđeni onečišćivači
Rok provedbe	Prema potrebi
Realizacija	<p>Prema odredbi članka 55. Zakona o zaštiti zraka, ako u određenoj zoni ili aglomeraciji postoji rizik da će razine onečišćujućih tvari prekoračiti prag upozorenja za sumporov dioksid i dušikov dioksid, predstavničko tijelo jedinice lokalne samouprave nadležno za tu zonu ili aglomeraciju dužno je donijeti kratkoročni akcijski plan koji sadrži mjere koje se moraju poduzeti u kratkom roku kako bi se smanjio rizik ili trajanje takvog prekoračenja. Izradu kratkoročnog akcijskog plana osigurava nadležno upravno tijelo jedinice lokalne samouprave.</p> <p>Stoga ako u zoni onečišćujuće tvari prekoračuju kritičnu razinu ili prag obavješćivanja, jedinice lokalne samouprave zajednički surađuju u izradi kratkoročnog akcijskog plana.</p> <p>Prilikom pojave prekoračenja pragova upozorenja za određene onečišćujuće tvari (SO₂ i NO₂) te praga obavješćivanja ili praga upozorenja za prizemni ozon (O₃), izvršno tijelo jedinice lokalne samouprave na čijem je području došlo do prekoračenja dužno je poduzeti posebne mjere zaštite zdravlja ljudi i okoliša, što uključuje mjere upozorenja i savjeta stanovništvu i mjere ograničenja i zabrane te odrediti način njihove provedbe sukladno Prilogu 6. Uredbe o razinama onečišćujućih tvari u zraku.</p> <p>Također, izvršno tijelo jedinice lokalne samouprave dužno je o pojavi te o prestanku prekoračenja pragova upozorenja i praga obavješćivanja osigurati</p>

Mjera M2-5.	Pri pojavi prekoračenja praga upozorenja za pojedine onečišćujuće tvari donijeti (kratkoročni) akcijski plan
	obavješćivanje javnosti posredstvom medija i to u skladu s člankom 10. Uredbe o razinama onečišćujućih tvari u zraku. Tijekom izvještajnog razdoblja nije bilo potrebe za izradom kratkoročnog akcijskog plana.
Ocjena realizacije	Nije bilo potrebe za primjenom ove mjere.

4.1.3. Mjere za smanjivanje emisija onečišćujućih tvari po djelatnostima

Mjera M3-1	Provoditi mjere unapređenja sustava gospodarenja otpadom kako je propisano Planom gospodarenja otpadom grada Vinkovaca za razdoblje 2018. - 2023.
Nositelji i sudionici / obveznici provedbe	Grad Vinkovci: UO komunalnog gospodarstva i uređenja grada; svi UO i subjekti Grada Vinkovaca
Rok provedbe	Trajno
Realizacija	<p>Gradsko vijeće Grada Vinkovaca donijelo je Plan gospodarenja otpadom Grada Vinkovaca za razdoblje 2018.–2023. na 7. sjednici Gradskog vijeća održanoj 10. travnja 2018. („Službeni glasnik“ Grada Vinkovaca br. 4/18). Plan gospodarenja otpadom Grada Vinkovaca propisuje mjere gospodarenja otpadom koje su u nadležnosti jedinice lokalne samouprave te predstavlja temeljni dokument sustava održivog gospodarenja otpadom za administrativno područje grada Vinkovaca. U izvještajnom razdoblju, Gradsko vijeće donijelo je:</p> <ul style="list-style-type: none"> - Izvješće o izvršenju Plana gospodarenja otpadom za Grad Vinkovce za 2021. godinu („Službeni glasnik“ Grada Vinkovaca br. 4/22.) - Izvješće o provedbi Plana gospodarenja otpadom za Grad Vinkovce za 2022. godinu („Službeni glasnik“ Grada Vinkovaca br. 2/23.) - Izvješće o provedbi Plana gospodarenja otpadom za Grad Vinkovce za 2023. godinu („Službeni glasnik“ Grada Vinkovaca br. 3/24.) <p>Grad Vinkovci je s tvrtkom Nevkoš d.o.o. sklopio Ugovor o koncesiji koji je stupio na snagu 1. rujna 2021. godine. Koncesija se daje na rok od 5 (pet) godina računajući od dana stupanja na snagu Ugovora. Navedenim Ugovorom tvrtki Nevkoš d.o.o. su povjereni poslovi obavljanja komunalne djelatnosti skupljanja i odvoza komunalnog otpada na području grada Vinkovaca, u opsegu i pod uvjetima utvrđenim navedenim Ugovorom i uvjetima javnog nadmetanja.</p> <p>Gradsko vijeće Grada Vinkovaca je na 7. sjednici održanoj 23. prosinca 2021. godine donijelo Odluku o načinu pružanja javne usluge sakupljanja komunalnog otpada na području grada Vinkovaca ("Službeni glasnik" Grada Vinkovaca br. 11/21.).</p> <p>Odlukom o načinu pružanja javne usluge sakupljanja komunalnog otpada na području grada Vinkovaca propisan je odvoz miješanog komunalnog otpada i biootpada iz biorazgradivog komunalnog otpada najmanje jednom tjedno, jednom mjesečno za otpadni papir i karton iz biorazgradivog komunalnog otpada te za otpadni metal i otpadnu plastiku bez naknade. Davatelj usluge dužan je u okviru javne usluge jednom u kalendarskoj godini preuzeti glomazni otpad od korisnika usluge na obračunskom mjestu korisnika usluge bez naknade u količini do 3,0 m³.</p>

Mjera M3-1	Provoditi mjere unapređenja sustava gospodarenja otpadom kako je propisano Planom gospodarenja otpadom grada Vinkovaca za razdoblje 2018. - 2023.
	<p>Tijekom posljednjih nekoliko godina grad je kontinuirano ulagao u unapređenje sustava odvojenog prikupljanja otpada. Tako je 2021. godine započelo intenzivnije širenje kroz 7.500 spremnika za plastiku i 1.700 spremnika za biootpad koji su početkom 2022. godine distribuirani korisnicima javne usluge. Dodatno, u 2022. godini ugovorena je nabava i 1000 spremnika za biootpad zapremnine 120 litara te 3700 malih spremnika za biootpad zapremnine 10 litara. Planirano izvršenje ovog Ugovora je bilo tijekom 2023. godine.</p> <p>U gradu Vinkovcima postavljeni su zeleni otoci, tzv. eko otoci, čija je svrha omogućiti građanima da odlože otpadni papir, ambalažno staklo i plastiku. Količine prikupljenog otpada su dane u nastavku.</p> <p>U 2021. godini je ukupno prikupljeno 12.202,79 tona otpada, što je povećanje od 299,77 tona u odnosu na 2020. godinu. Također, zabilježeno je smanjenje nepravilno odloženog otpada, sa 115,82 tona uklonjenih s divljih odlagališta, što ukazuje na pozitivan trend u smanjenju divljih odlagališta.</p> <p>U 2021. godini, Grad je također povećao kapacitete za odvojeno prikupljanje otpada (nabava 7500 spremnika za plastiku, 1700 za biootpad), te povećao količinu selektivno prikupljenog papira i plastike, što je dovelo do smanjenja odlaganja na odlagališta.</p> <p>U 2022. godini je ukupno prikupljeno 10.543,26 tona otpada, što je smanjenje u odnosu na 2021. godinu, dok je količina miješanog komunalnog otpada odložena na odlagalište „Petrovačka dola“ iznosila 8.674,86 tona.</p> <p>Distribucija novih spremnika za plastiku i biootpad nastavila je s pozitivnim učinkom na sustav odvojenog prikupljanja, međutim, visoki udio miješanog komunalnog otpada (82,28% ukupnog prikupljenog otpada) ukazuje na potrebu za daljnjim unapređenjem sustava.</p> <p>U 2023. godini ukupno je prikupljeno 11.118,68 tona otpada, od čega 8.022,76 tona čini miješani komunalni otpad koji je odložen na odlagalištima.</p> <p>U 2023. godini zabilježen je pad udjela miješanog otpada (72,16%) u odnosu na prethodnu godinu (82,28%), što pokazuje smanjenje količine otpada odloženog na odlagalištima. Ovaj rezultat je rezultat ulaganja u infrastrukturu, nabavu novih spremnika i edukaciju građana. U Vinkovcima je odvojeni otpad moguće odložiti na mobilnom reciklažnom dvorištu te na reciklažnom dvorištu u ulici Martina Ballinga 5 (Industrijska zona Jošine), na parceli u vlasništvu tvrtke Nevkoš d.o.o. Reciklažno dvorište služi za odvojeno prikupljanje raznih vrsta otpada iz kućanstava, a građani ondje mogu bez naknade odložiti sve vrste otpada propisane Pravilnikom o gospodarenju otpadom. Reciklažno dvorište namijenjeno je isključivo građanima te ne prima otpad iz industrijskih i zanatskih radionica.</p> <p>Osim reciklažnog dvorišta, u Nevkošu d.o.o. djeluje i reciklažni centar, koji obuhvaća dvije sortirnice – za papir i plastiku te pogon za obradu glomaznog otpada. Sav obrađeni otpad se sortira i predaje ovlaštenim oporabiteljima, koji od prikupljenih sirovina izrađuju nove proizvode od plastike, stakla i tekstila.</p> <p>Grad Vinkovci je 2023. godine sanirao divlje odlagalište na k.č.br. 2857, a projekt je bio sufinanciran od strane Fonda za zaštitu okoliša i energetske učinkovitost (u daljnjem tekstu: FZOEU). Temeljem Ugovora sklopljenog između Grada Vinkovaca i FZOEU, Grad Vinkovci je ostvario sufinanciranje u iznosu od 18.311,77 EUR s PDV-om, što čini 40% prihvatljivih troškova za uklanjanje otpada odbačenog u okoliš na području grada Vinkovaca. Projekt je</p>

Mjera M3-1	Provoditi mjere unapređenja sustava gospodarenja otpadom kako je propisano Planom gospodarenja otpadom grada Vinkovaca za razdoblje 2018. - 2023.
	<p>obuhvaćao izradu Plana uklanjanja otpada odbačenog u okoliš s troškovnikom, radove na uklanjanju otpada odbačenog u okoliš i njegovom zbrinjavanju, te opremu i radove na uspostavi mjera sprječavanja ponovnog odlaganja otpada na onečišćenim lokacijama, kao i stručni nadzor nad uklanjanjem otpada odbačenog u okoliš.</p> <p>Grad Vinkovci redovito uklanja nepropisno odbačeni otpad s divljih odlagališta, čime doprinosi očuvanju okoliša i sprječavanju daljnjeg onečišćenja.</p> <p>Iako na području grada Vinkovaca nema lokacija onečišćenih otpadom, tzv. crnih točaka, postupanjem nesavjesnih građana dolazi do nastanka tzv. divljih odlagališta malih po površini i količini odloženog otpada koji se redovito saniraju. Tijekom 2021. godine uklonjeno je 115,82 tona nepravilno odloženog otpada s divljih odlagališta na području grada Vinkovaca što predstavlja smanjenje u odnosu na 2020. godinu.</p> <p>Prikupljenog otpada s divljih odlagališta u 2022. godini bilo je 97,42 tone. Sav otpad bio je miješani komunalni otpad (20 03 01). Dodatno, kako bi se smanjilo nepropisno odbacivanje otpada i nastanak divljih odlagališta, Grad Vinkovci je u 2022. godini postavio 18 tabli za zabranu odlaganja otpada kojima se želi upozoriti pojedince da ne bacaju otpad na za to nepredviđena mjesta. Table su postavljene na učestale lokacije odlaganja otpada, a osim toga u funkciji je i sustav zaprimanja obavijesti o odbačenom otpadu.</p> <p>Konačno, količina prikupljenog otpada s divljih odlagališta u 2023. godini iznosila je 209,66 tona, što je povećanje u odnosu na prethodne godine.</p> <p>Nadalje, tijekom 2023. godine, Coca-Cola HBC Hrvatska, Konzum, Jutarnji list i Udruga gradova provodili su ekološki projekt „Od izvora do mora“ koji je za cilj imao podizanje svijesti o važnosti očuvanja okoliša te primjerenog odlaganja ambalažnog otpada. Grad Vinkovci prijavio se na navedeni projekt te je u sklopu istoga 13. svibnja 2023. godine organizirao akciju prikupljanja otpada na lokaciji jezera Banja u kojoj je sudjelovalo 142 volontera koji su prikupili 12480 kg ambalažnog otpada. Time je Grad Vinkovci pobijedio u kategoriji srednjih gradova i ostvario pravo na donaciju u iznosu od 14.000,00 eura koja je utrošena na kupovinu i sadnju 90 sadnica drveća na području grada.</p>
Ocjena realizacije	Realizirano.

Mjera M3-2	Smanjiti količinu komunalnog otpada odloženog na odlagalište i smanjiti količinu biorazgradivog komunalnog otpada
Nositelji i sudionici / obveznici provedbe	Grad Vinkovci: UO komunalnog gospodarstva i uređenja grada; Svi subjekti Grada Vinkovaca prema popisu u PRILOG II; Nevkoš d.o.o. Vinkovci (koncesionar za komunalno gospodarstvo)
Rok provedbe	Trajno
Realizacija	<p>Mjerama propisanim Planom gospodarenja otpadom Grada Vinkovaca za razdoblje 2018. - 2023 moguće je postići smanjenje udjela biorazgradivog otpada u miješanom komunalnom otpadu.</p> <p>Jedinica lokalne samouprave i davatelj javne usluge dužni su na svojim mrežnim stranicama objaviti i ažurno održavati informacije o:</p> <ol style="list-style-type: none"> 1. lokacijama mobilnih i reciklažnih dvorišta po naseljima i

Mjera M3-2	Smanjiti količinu komunalnog otpada odloženog na odlagalište i smanjiti količinu biorazgradivog komunalnog otpada
	<p>2. lokacijama spremnika za odvojeno sakupljanje komunalnog otpada postavljenih na javnoj površini.</p> <p>Navedene informacije objavljene su na web stranici Grada Vinkovaca na sljedećoj poveznici: https://grad-vinkovci.hr/hr/komunalni-otpad</p> <p>Grad Vinkovci, koji prema zakonskim propisima treba imati najmanje jedno reciklažno dvorište na više od 3.000 stanovnika, te dodatna dvorišta na svakih 25.000 stanovnika, osigurao je:</p> <ul style="list-style-type: none"> - fiksno reciklažno dvorište u Industrijskoj zoni Jošine (ulica Martina Ballinga 5), - mobilno reciklažno dvorište, dostupno građanima širom grada. <p>U sklopu tvrtke Nevkoš d.o.o. ustrojen je i reciklažni centar koji uključuje:</p> <ul style="list-style-type: none"> - dvije sortirnice – jednu za papir i jednu za plastiku, - pogon za obradu glomaznog otpada. <p>Svi prikupljeni i sortirani otpadni materijali dalje se šalju ovlaštenim oporabiteljima na reciklažu, čime se potiče kružno gospodarstvo i smanjuje količina otpada na odlagalištima.</p> <p><u>Odlaganje miješanog komunalnog otpada</u></p> <p>Tijekom 2021. godine na području grada Vinkovaca prikupljeno je ukupno 12.202,79 tona otpada, što je povećanje za 299,77 tona u odnosu na prethodnu 2020. godinu.</p> <p>U 2022. godini ukupna količina otpada smanjena je na 10.543,26 tona, od čega je 10.502,61 tona neopasnog i 40,65 tona opasnog otpada, što predstavlja znatan pad u odnosu na 2021. godinu.</p> <p>Nadalje, u 2023. godini zabilježen je porast, ukupno je proizvedeno 11.118,68 tona otpada, od čega 11.065,10 tona neopasnog i 53,58 tona opasnog otpada, što predstavlja povećanje u odnosu na 2022. godinu.</p> <p>Tijekom 2023. godine na odlagališta je odloženo 8.022,76 tona miješanog komunalnog otpada, raspoređenog na tri lokacije:</p> <ul style="list-style-type: none"> - 2.187,84 t – odlagalište Čistoća Županja d.o.o. - 3.192,63 t – odlagalište Vitika (Univerzal d.o.o., Đakovo) - 2.642,29 t – odlagalište Petrovačka dola (Komunalac d.o.o., Vukovar) <p>Udio miješanog komunalnog otpada u ukupno prikupljenom otpadu u 2023. godini iznosio je 72,16%, što predstavlja smanjenje u odnosu na 2022. godinu, kada je taj udio bio 82,28%.</p> <p>U 2022. godini na odlagalište Petrovačka dola (Komunalac d.o.o. Vukovar) odloženo je 8.674,86 tona miješanog komunalnog otpada.</p> <p>Podaci pokazuju postupan rast ukupne količine otpada, ali i pozitivan trend smanjenja udjela miješanog komunalnog otpada u ukupno prikupljenoj količini. Nadalje, temeljem Javnog poziva za poticanje mjera odvojenog sakupljanja komunalnog otpada, Grad je s FZOEU 29. srpnja 2022. godine sklopio Ugovor o neposrednom sudjelovanju FZOEU u sufinanciranju poticanja mjera odvojenog sakupljanja komunalnog otpada, davanjem sredstava pomoći. Projekt je obuhvaćao nabavu komunalne opreme i provođenje edukacija i promotivnih aktivnosti, stoga je Grad Vinkovci nabavio 700 bio kompostera zapremnine 350 litara, 1000 spremnika za biootpad zapremnine 120 litara i 3700 malih spremnika za biootpad zapremnine 10 litara. Navedena oprema nabavljena je i</p>

Mjera M3-2	Smanjiti količinu komunalnog otpada odloženog na odlagalište i smanjiti količinu biorazgradivog komunalnog otpada
	<p>distribuirana na području grada tijekom 2023. godine. Osim toga, koncesionar Nevkoš d.o.o. je u 2023. godini nabavio novo vozilo za prikupljanje papira - Stummer X5 i novo vozilo za prikupljanje komunalnog otpada - Stummer X4.</p> <p>Još jedan primjer ispunjavanja ove mjere je i projekt prekogranične suradnje pod nazivom <i>Improving waste management infrastructure and mainstreaming 10 Rs of circular economy for sustainable development of Ulcinj, Vinkovci and Orašje</i>, koji je Grad počeo provoditi u izvještajnom razdoblju. Opći cilj projekta je doprinijeti poticanju pametnog, zelenog i uključivog razvoja prekogranične regije kroz poboljšanje komunalnih usluga, objekata i opreme u prekograničnom partnerskom području (Ulcinj, Orašje i Vinkovci).</p> <p>Specifični ciljevi projekta su poboljšati postojeće sustave gospodarenja otpadom u prekograničnom partnerskom području, razviti novu infrastrukturu za gospodarenje otpadom te povećati svijest i znanje relevantnih dionika i šire populacije o važnosti tranzicije prema kružnom gospodarstvu.</p> <p>Suradnja gradova Orašja, Vinkovaca i Ulcinja, u prekograničnom području usmjerena je na rješavanje problema nedjelotvornog okruženja za upravljanje otpadom, razvoj kružne ekonomije te stvaranje održivog sustava. Vodeći projektni partner na projektu je Grad Orašje, dok su projektni partneri Grad Vinkovci i Grad Ulcinj. Ovim projektom planira se zajednički pristup rješavanju uobičajenih problema u sektoru gospodarenja otpadom, što donosi inovativna rješenja u našim regijama.</p> <p>Kroz projekt će Grad Vinkovci dobiti 43 polupodzemna spremnika na 14 lokacija, grad Orašje će izgraditi i opremiti reciklažno dvorište te nabaviti 4 polupodzemna spremnika, dok će općina Ulcinj nabaviti utovarivač za održavanje odlagališta u Ulcinju i Baru s dodatnom opremom te postaviti 4 polupodzemna spremnika.</p> <p>Ukupna vrijednost projekta iznosi 1.498.588,31 eura, od čega je 1.273.800,06 eura osigurano kroz sufinanciranje iz programa Interreg HR-BiH-MA 2021.-2027. (EU sredstva), a projekt se provodi pod nadležnosti Ministarstva regionalnog razvoja i fondova Europske unije u razdoblju od 15. srpnja 2024. do 14. siječnja 2027.</p>
Ocjena realizacije	Realizirano.

Mjera M3-3	Nastaviti provoditi edukaciju građana o održivom gospodarenju otpadom i otpadnim vodama
Nositelji i sudionici / obveznici provedbe	Grad Vinkovci: UO komunalnog gospodarstva i uređenja grada; Vinkovački vodovod i kanalizacija (VVK)
Rok provedbe	Kontinuirano
Realizacija	Grad Vinkovci je u izvještajnom razdoblju provodio različite edukativne aktivnosti usmjerene na podizanje svijesti građana o odgovornom gospodarenju otpadom. Ove aktivnosti, osim što promiču odgovorno ponašanje u odnosu na okoliš, nastoje poboljšati razinu informiranosti i educirati građane o važnosti smanjenja nastanka otpada, njegovog razdvajanja, recikliranja i ponovnog korištenja materijala.

Mjera M3-3	Nastaviti provoditi edukaciju građana o održivom gospodarenju otpadom i otpadnim vodama
	<p><u>Provedene edukacije u 2021. godini⁴:</u></p> <p>Tijekom 2021. godine Grad Vinkovci je u suradnji s davateljima javnih usluga prikupljanja miješanog komunalnog otpada proveo edukativne aktivnosti kako bi građanima omogućio bolje razumijevanje važnosti odgovornog gospodarenja otpadom. Jedna od ključnih aktivnosti bila je online konferencija održana 28. travnja 2021. godine u okviru 24. Sajma zdravlja, a pod nazivom „Održivo gospodarenje otpadom, razdvajanje i kompostiranje otpada“.</p> <p>Sudionici su se upoznali s različitim aspektima zaštite okoliša, razdvajanjem otpada i kompostiranjem. Ova konferencija imala je za cilj educirati građane o važnosti održivog gospodarenja otpadom u svakodnevnom životu.</p> <p>Osim toga, 10. travnja 2021. godine, u Gradskom kazalištu „Joza Ivakić“ u Vinkovcima održana je zabavna i edukativna predstava za djecu pod nazivom „Korak po korak do čiste planete“. Kroz predstavu, najmlađi su imali priliku naučiti o važnosti pravilnog odlaganja otpada, prepoznavanju vrsta otpada te smanjenju njegova nastanka. Ove aktivnosti s djecom imaju dugoročni cilj podizanja svijesti o ekološkim problemima i važnosti očuvanja okoliša od malih nogu.</p> <p><u>Provedene edukacije u 2022. godini⁵:</u></p> <p>U sklopu 25. Sajma zdravlja, održanog od 25. do 29. travnja 2022. godine, organizirana su predavanja na temu kompostiranja i korištenja spremnika za biootpad, pravilnog zbrinjavanja otpada u zdravstvenim ustanovama, te o Zakonu o gospodarenju otpadom i obvezama jedinica lokalne samouprave. Tematska konferencija pod nazivom „Izazovi zbrinjavanja otpada u hrvatskim gradovima i županijama“ obuhvatila je sedam predavanja s temama o održivom gospodarenju otpadom, a predstavljani su i primjeri dobre prakse iz drugih dijelova Hrvatske.</p> <p>Nakon konferencije, na temelju održanih predavanja, izdana je i informativna publikacija, odnosno Zbornik radova i izvješća sa Sajma zdravlja, koji sadrži sažetke predavanja. Ove edukativne aktivnosti omogućile su građanima bolje razumijevanje važnosti pravilnog gospodarenja otpadom, a pružene su im konkretne smjernice i savjeti za poboljšanje kvalitete života kroz održivo gospodarenje okolišem.</p> <p>U 2022. godini, Grad je nabavio i 30 edukativnih setova za razvrstavanje komunalnog otpada. Setovi se sastoje od tri zasebna spremnika za prikupljanje plastike, papira, stakla ili biootpada. Svrha ovih setova je edukativna, a namijenjeni su djeci predškolskog i školskog uzrasta, te su stoga postavljeni u školama i vrtićima. Cilj je djecu na njima zanimljiv način naučiti kako pravilno odvajati otpad, ali i o važnosti recikliranja i zaštite okoliša. Nabava ove komunalne opreme bila je predmet Javnog poziva za neposredno sufinanciranje nabave komunalne opreme (JP ZO 2/2021) FZOEU (JP otvoren 5. svibnja 2021. godine).</p> <p><u>Provedene edukacije u 2023. godini⁶:</u></p>

⁴ Izvješće o izvršenju Plana gospodarenja otpadom za Grad Vinkovce za 2021. godinu („Službeni glasnik“ Grada Vinkovaca br. 4/22)

⁵ Izvješće o provedbi Plana gospodarenja otpadom za Grad Vinkovce za 2022. godinu („Službeni glasnik“ Grada Vinkovaca br. 2/23)

⁶ Izvješće o provedbi Plana gospodarenja otpadom za Grad Vinkovce za 2023. godinu („Službeni glasnik“ Grada Vinkovaca br. 3/24)

Mjera M3-3	Nastaviti provoditi edukaciju građana o održivom gospodarenju otpadom i otpadnim vodama
	<p>U 2023. godini, Grad Vinkovci je u sklopu već spomenutog projekta nabave komunalne opreme i provođenja edukacija i promotivnih aktivnosti proveo edukativne radionice za djecu u vrtićima na području grada. Ove radionice imale su za cilj podizanje svijesti među najmlađima o važnosti razdvajanja otpada i recikliranja, ali i o očuvanju prirodnih resursa. Kroz kreativne aktivnosti, djeca su naučila kako pravilno odvajati otpad, koji materijali se mogu reciklirati, a koji trebaju biti ponovo iskorišteni. U sklopu istog projekta, kreiran je videospot s tematikom odvojenog prikupljanja otpada i kompostiranja, a tiskani materijali i letci o odvojenom prikupljanju otpada podijeljeni su građanima uz spremnike za otpad. Cilj je bio osigurati lakšu dostupnost informacija i potaknuti građane na svakodnevno razdvajanje otpada, a time i na smanjenje količine miješanog komunalnog otpada koji završava na odlagalištima.</p> <p>Nadalje, tijekom 2023. godine, Coca-Cola HBC Hrvatska, Konzum, Jutarnji list i Udruga gradova provodili su ekološki projekt „Od izvora do mora“ koji je za cilj imao podizanje svijesti o važnosti očuvanja okoliša te primjerenog odlaganja ambalažnog otpada. Grad Vinkovci prijavio se na navedeni projekt te je u sklopu istoga 13. svibnja 2023. godine organizirao akciju prikupljanja otpada na lokaciji jezera Banja u kojoj je sudjelovalo 142 volontera koji su prikupili 12480 kg ambalažnog otpada. Time je Grad Vinkovci pobijedio u kategoriji srednjih gradova i ostvario pravo na donaciju koja je utrošena na kupovinu i sadnju 90 sadnica drveća na području grada.</p> <p><u>Provedene edukacije u 2024. godini:</u> Tijekom 2024. godine, nastavljena je provedba ekološkog projekta „Od izvora do mora“, u kojem je Grad Vinkovci ponovno sudjelovao i pobijedio u kategoriji srednjih gradova, čime je ostvario donaciju koja je utrošena na sadnju 80 stabala na području grada.</p> <p>Nadalje, u okviru projekta „<i>S manje otpada u bolje sutra</i>“ Grad je proveo izobrazno-informativne aktivnosti koje su u skladu s Planom gospodarenja otpadom Republike Hrvatske, a koje su pozitivno utjecale na ciljnu skupinu u vidu shvaćanja važnosti njihove uloge u kružnom gospodarenju otpadom.</p> <p>Provedene su sljedeće aktivnosti: informiranje građana o projektu, izrada i podjela promotivnog materijala (edukativne bojanke za djecu, platnene vrećice i brošure sa savjetima za gospodarenje otpadom), uvodno predavanje „5 do 12“, dječja kreativna radionica, predavanje „Hrana nije otpad“, radionica „Razdvajanje i odlaganje otpada“, predavanje „Kako u praksi izgleda život s minimalno otpada“ te radionica „Radionica izrade prirodne kozmetike i prirodnih sredstava za čišćenje“.</p> <p><u>Web stranice i informiranje građana:</u> Grad Vinkovci također redovito objavljuje informacije o gospodarenju otpadom na svojim internetskim stranicama (https://grad-vinkovci.hr/hr/komunalni-otpad). Ove stranice služe kao izvor najnovijih informacija o zakonskim obvezama građana, različitim oblicima gospodarenja otpadom, te edukativnim materijalima za pravilno postupanje s otpadom. Kroz transparentno i redovito objavljivanje sadržaja na mrežnim stranicama, Grad Vinkovci nastoji omogućiti lakši pristup informacijama svim zainteresiranim stranama, uključujući građane, udruge, škole i druge institucije.</p> <p>Zaključno, sve ove aktivnosti imaju za cilj povećanje odgovornosti građana prema okolišu, kao i poticanje održivog gospodarenja otpadom. Edukacija i informiranje o pravilnom odlaganju otpada, recikliranju i smanjenju nastanka</p>

Mjera M3-3	Nastaviti provoditi edukaciju građana o održivom gospodarenju otpadom i otpadnim vodama
	otpada bitan su segment u stvaranju ekološki osvještene zajednice, koja je ključna za očuvanje okoliša i smanjenje negativnog utjecaja na prirodu.
Ocjena realizacije	Realizirano.

Mjera M3-4	Provesti edukaciju poljoprivrednika o pravilnoj upotrebi stajskog gnojiva i racionalnijem korištenju mineralnog gnojiva radi smanjenja emisije (NH₃)
Mjera M3-5	Provesti edukaciju za smanjenje emisija amonijaka iz sustava uzgoja životinja
Nositelji i sudionici / obveznici provedbe	Grad Vinkovci: UO gospodarstva; Poljoprivredno šumarska škola Vinkovci, Zdravstvena i veterinarska škola dr. Andrije Štampara, Veterinarski zavod Vinkovci - Hrvatski veterinarski institut; Zavod za javno zdravstvo VSŽ
Rok provedbe	Kontinuirano
Realizacija	<p>U Vinkovcima djeluje Regionalni centar kompetentnosti u poljoprivredi (RCK Vinkovci), uspostavljen u okviru EU projekta "Centar za suvremene tehnologije i obrazovanje u poljoprivredi, II. faza". Nositelj projekta je Poljoprivredno šumarska škola Vinkovci, a partneri uključuju Vukovarsko-srijemsku županiju, Razvojnu agenciju Vukovarsko-srijemske županije te druge relevantne institucije. Cilj centra je pružanje suvremenih edukacija i programa vezanih uz poljoprivredu.</p> <p>Na zelenim površinama unutar grada ne koriste se mineralna gnojiva, čime je smanjen utjecaj na emisiju NH₃ u urbanom području.</p> <p>Na nacionalnoj razini, u okviru Nacionalnog programa ruralnog razvoja, poljoprivrednici su poticani na edukaciju i obuku koja uključuje pravilnu upotrebu stajskog gnojiva i racionalnu primjenu mineralnih gnojiva. Ministarstvo poljoprivrede, kroz Savjetodavnu službu, nudi smjernice za smanjenje emisija amonijaka te poljoprivrednicima pruža podršku u primjeni učinkovitih tehnologija koje omogućuju smanjenje utjecaja na okoliš.</p> <p>Iako je mjera djelomično realizirana, daljnji naponi potrebni su za potpunu implementaciju. Podrška tehnološkom razvoju, edukacija poljoprivrednika i šira primjena sustava precizne poljoprivrede ključni su za daljnje smanjenje emisija NH₃ i racionalizaciju korištenja gnojiva.</p>
Ocjena realizacije	Dugoročna mjera (kontinuirano se provodi).

4.1.4. Mjere za smanjivanje ukupnih emisija iz prometa

Mjera M4-1	Provoditi ciljeve i mjere Master plana grada Vinkovaca za promet
Nositelji i sudionici / obveznici provedbe	Grad Vinkovci: UO komunalnog gospodarstva i uređenja grada; UO gospodarstva, VIA d.o.o. i svi subjekti Grada Vinkovaca
Rok provedbe	Trajno
Realizacija	<p>Predstavničko tijelo Grada Vinkovaca je na svojoj 3. sjednici održanoj 12. rujna 2017. usvojilo Master plan grada Vinkovaca za promet.⁷ Master plan grada Vinkovaca za promet (u daljnjem tekstu: Master plan) predstavlja strateški okvir za prometni razvoj Grada Vinkovaca kojim su utvrđeni strateški ciljevi, prioriteta i mjere za razdoblje do 2040. godine. Master plan je izrađen sukladno zakonodavnom okviru Republike Hrvatske i Europske unije, a prema zahtjevima i metodologiji kojom se koristi EU u pripremi programsko-planske dokumentacije.</p> <p>Glavni ciljevi razvoja prometa u Vinkovcima temelje se na potrebama lokalne zajednice i usklađeni su sa strateškim dokumentima na nacionalnoj i europskoj razini. Ciljevi uključuju unapređenje infrastrukture javnog prijevoza, povećanje sigurnosti, poboljšanje prometa u mirovanju, podizanje svijesti građana o prednostima javnog prijevoza, te razvoj zelenog i sigurnog prijevoza. Svaki cilj ima mjerljive indikatore uspješnosti i pridružene mjere s definiranom odgovornošću i vremenskim okvirima provedbe.</p> <p>Master plan definira strateški okvir za dugoročni prometni razvoj temeljen na održivosti, obuhvaćajući ekološke, ekonomske i socijalne aspekte. Plan također uključuje mjere zaštite zraka i promiče integrirani javni prijevoz te intermodalni prijevoz tereta, s naglaskom na pješačke i biciklističke staze u urbanim područjima.</p> <p>U izvještajnom razdoblju proveli su se sljedeći projekti:</p> <p><u>Projekt: Izgradnja nadvožnjaka Duga ulica – Borinačka ulica i prilazne prometnice u gradu Vinkovcima</u></p> <p>Cilj projekta je rješavanje uskih grla na postojećim prilaznim cestama prema središtu grada Vinkovaca, smanjenje udjela putovanja automobilom u korist javnog gradskog prijevoza i biciklista i smanjenje vremena putovanja izgradnjom nadvožnjaka i prilazne prometnice na predmetnoj lokaciji.</p> <p>Grad Vinkovci je provedbom projekta „Izgradnja nadvožnjaka Duga ulica – Borinačka ulica i prilazne prometnice u gradu Vinkovcima“ povezo sve dijelove grada Vinkovaca te promiče putovanja koja povezuju različite modove (automobili, autobusi, bicikli, pješački) prijevoza u jednu cjelinu. Projektnim aktivnostima uklonilo se usko grlo kroz izgradnju nadvožnjaka ukupne dužine trase 500 metara, modernizaciju prilazne prometnice ukupne dužine 4.176 m, izgradnju biciklističke staze i pješačke staze uz prilaznu prometnicu i u sklopu nadvožnjaka ukupne dužine svake 2,99 km.</p> <p>Projekt ukupne vrijednosti 10.615.075,03 eura sufinanciran je iz sredstava Europske unije u iznosu od 10.414.595,48 eura. Upravljačko tijelo projekta je Ministarstvo mora, prometa i infrastrukture.</p>

⁷ Zaključak o usvajanju Master plana grada Vinkovaca za promet („Službeni glasnik“ Grada Vinkovaca br. 7/17)

Mjera M4-1	Provoditi ciljeve i mjere Master plana grada Vinkovaca za promet
	<p>U sklopu projekta, u razdoblju od 1. lipnja 2018. do 31. prosinca 2023., realizirana je izgradnja nadvožnjaka Borinci, koji predstavlja važan infrastrukturni doprinos sigurnijem i učinkovitijem prometu u regiji.</p> <p>Izgradnjom nadvožnjaka te prilazne prometnice omogućilo se preusmjeravanje lokalnog promet na moderniziranu prometnicu i novi pružni prijelaz čime se znatno smanjila dužina putovanja do središta grada za putovanja novoizgrađenom infrastrukturom te istovremeno smanjila frekvencija vozila na trenutno postojećim prometnicama prema središtu grada. Istovremeno povećao se udio putovanja javnim gradskim prijevozom te broj biciklista – izgradilo se 2,99 km biciklističke staze, i pješaka čime je projekt izravno doprinio smanjenju emisije CO₂ plinova i smanjenju onečišćenja okoliša.</p> <p><u>Projekt: Siguran i pametan grad</u></p> <p>Grad Vinkovci provodi projekt Siguran i pametan grad s ciljem povećanja sigurnosti pješaka, smanjenja prometnih nesreća te daljnje digitalizacije i transparentnosti javne uprave. Projekt obuhvaća sljedeće aktivnosti:</p> <ul style="list-style-type: none"> - Izgradnja pametnih pješačkih prijelaza radi sigurnijeg prelaska prometnica, posebice za školsku djecu i pješake, - Smanjenje broja prometnih nesreća u kojima sudjeluju pješaci, - Daljnji razvoj digitalizacije javne uprave, - Povećanje transparentnosti rada javne uprave, - Informiranje građana u kvaliteti zraka, - Nabava senzora za praćenje kvalitete zraka, čime se omogućuje praćenje i informiranje građana o stanju zraka na području grada. <p>Projekt također doprinosi prilagodbi klimatskim promjenama putem sustavnog praćenja kvalitete zraka. Ukupna vrijednost projekta je 94.992,68 eura, a sufinancira ga FZOEU iz državnog proračuna u iznosu od 37.997,07 eura. Projekt se provodi u razdoblju od 31. srpnja 2023. do 31. srpnja 2025. godine, s ciljem unapređenja održivosti i energetske učinkovitosti. Provedbom ovog projekta Grad Vinkovci podiže razinu sigurnosti i kvalitete života svojih građana te osigurava daljnji razvoj digitalnih i ekoloških rješenja u urbanom prostoru.</p> <p>Nadalje, u sklopu provedbe ove mjere realizirani su sljedeći zahvati usmjereni na povećanje sigurnosti u prometu te poboljšanje komunalne i prometne infrastrukture:</p> <ul style="list-style-type: none"> - Postavljene su četiri nadstrešnice za autobusna stajališta čime su osigurani bolji uvjeti za korisnike javnog prijevoza, posebice u nepovoljnim vremenskim uvjetima, čime se potiče korištenje javnog prijevoza, - Izvršeno je postavljanje LED markera koji povećavaju vidljivost na prometnicama, posebno noću i u uvjetima smanjene vidljivosti, čime se značajno doprinosi sigurnosti sudionika u prometu, - U izvještajnom razdoblju izvedeno je ukupno šest umjetnih izbočina (tzv. „ležećih policajaca“) usmjereno na smanjenje brzine kretanja vozila u zonama povećane opasnosti (npr. u blizini škola, dječjih igrališta i sl.), čime se direktno povećava sigurnost svih sudionika u prometu, osobito pješaka i djece.
Ocjena realizacije	Realizirano.

Mjera M4-2	Planirati uvođenje novih autobusnih linija ili povećati učestalost postojećih u skladu s potrebama
Nositelji i sudionici / obveznici provedbe	Autobusni prijevoznici: Polet d.o.o. Vinkovci i ostali; Grad Vinkovci: UO komunalnog gospodarstva i uređenja grada; UO društvenih djelatnosti; UO gospodarstva; VIA d.o.o.
Rok provedbe	Trajno
Realizacija	Gradski prijevoznik u Vinkovcima je Polet, koji pruža usluge javnog gradskog i međugradskog prijevoza. Polet povezuje različite dijelove grada i okolna naselja unutar Vukovarsko-srijemske županije, omogućujući stanovnicima pristup potrebnim uslugama prijevoza. Uvođenjem novih autobusnih linija ili povećanjem frekvencije postojećih linija, cilj je povećati dostupnost javnog prijevoza te potaknuti građane da se u većoj mjeri oslanjaju na gradski prijevoz umjesto na osobna vozila.
Ocjena realizacije	Dugoročna mjera (kontinuirano se provodi).

Mjera M4-3	Planirati zamjenu vozila s pogonom na naftna goriva, vozilima na prirodni plin i biodizel ili hibridni pogon u javnom gradskom prijevozu te vozilima Gradske uprave i vozilima gradskih ustanova i poduzeća
Nositelji i sudionici / obveznici provedbe	Grad Vinkovci: UO komunalnog gospodarstva i uređenja grada; VIA d.o.o. Vinkovci; svi subjekti Grada Vinkovaca
Rok provedbe	4 godine
Realizacija	Mjera zamjene vozila s pogonom na naftna goriva vozilima s ekološki prihvatljivijim pogonima, kao što su vozila na prirodni plin, biodizel, električni ili hibridni pogon, predstavlja ključni korak u smanjenju emisija štetnih plinova, poput CO ₂ , sumpornih spojeva, čestica i benzena. <u>Sufinanciranje kupnje vozila za javni sektor</u> Provedba ove mjere u Vinkovcima započela je kroz konkretnu inicijativu zamjene starih vozila u javnom sektoru. Grad je kroz projekt sufinanciran sredstvima FZOEU-a nabavio električno vozilo kao zamjenu za staro vozilo na fosilna goriva. Ovaj projekt ne samo da doprinosi smanjenju emisije CO ₂ , već i promiče održivi razvoj i zaštitu okoliša u lokalnoj zajednici. Vrijednost ovog projekta bila je 33.178,15 eura, a sufinanciranje je iznosilo 9.290,60 eura, što pokazuje važnost i opredjeljenje Grada Vinkovaca za ulaganje u ekološki prihvatljive tehnologije. Projekt je trajao od prosinca 2021. do prosinca 2022. godine, a nabavljeno vozilo služi u svakodnevnim poslovima Grada, smanjujući time negativan utjecaj na okoliš.
Ocjena realizacije	Dugoročna mjera (kontinuirano se provodi).

Mjera M4-4	Planirati proširenje i izgradnju sustava punionica alternativnih goriva
Nositelji i sudionici / obveznici provedbe	Grad Vinkovci: UO komunalnog gospodarstva i uređenja grada; UO gospodarstva; UO za prostorno uređenje, gradnju i zaštitu okoliša, VIA d.o.o. Vinkovci
Rok provedbe	4 godine
Realizacija	Provedba mjere izgradnje punionica za alternativna goriva ključna je za ostvarenje ciljeva održivog razvoja prometa u Vinkovcima. U okviru Master

Mjera M4-4	Planirati proširenje i izgradnju sustava punionica alternativnih goriva
	<p>plana grada Vinkovaca za promet, izgradnja ovih punionica predstavlja važnu komponentu za smanjenje emisije štetnih plinova i povećanje energetske učinkovitosti sustava javnog prijevoza.</p> <p>Provedivost ove mjere u Vinkovcima temelji se na potrebi za infrastrukturnim unapređenjem koje bi omogućilo širu primjenu vozila na alternativna goriva, poput električnih i vozila na plin ili biodizel.</p> <p>Tijekom projektiranja sljedećih ITU projekata planirane su električne punionice na parkirnim mjestima kako slijedi:</p> <ul style="list-style-type: none"> - Rekonstrukcija i obnova plivališta "Lenije" s dodatnim sportsko-rekreacijskim sadržajem – 2 parkirna mjesta - Zeleno-digitalni park Papuk – Sportsko-rekreacijski centar s digitalno-edukacijskim sadržajem – 1 parkirno mjesto - Rekonstrukcija Trga Vinkovačkih jeseni u Vinkovcima – 6 parkirnih mjesta - Rekonstrukcija otvorene gradske tržnice u Vinkovcima – 4 parkirna mjesta. <p>Svi navedeni projekti su projektirani u promatranom razdoblju, a početak provedbe projekata Rekonstrukcija i obnova plivališta "Lenije" s dodatnim sportsko rekreacijskim sadržajem i Zeleno digitalni park Papuk - Sportsko-rekreacijski centar s digitalno-edukacijskim sadržajem započela je u 2024. godini i još uvijek traje.</p> <p>U 2024. godini završena je izrada projektno-tehničke dokumentacije za novu OŠ I. G. Kovačića – 2 električne punionice na parkirnim mjestima, investicija će biti financirana u okviru NPOO-a do 2027. godine.</p>
Ocjena realizacije	Dugoročna mjera (kontinuirano se provodi).

Mjera M4-5	Provoditi aktivnosti na uvođenju ITS-a (Inteligentnog Transportnog Sustava), prema Master planu grada Vinkovaca za promet
Nositelji i sudionici / obveznici provedbe	Grad Vinkovci: UO komunalnog gospodarstva i uređenja grada; Polet d.o.o.
Rok provedbe	4 godine
Realizacija	<p>Prema Master planu grada Vinkovaca za promet, od potrebnih ITS elemenata za praćenje sigurnosti prometa na cestama postoji web GIS nadzorni sustav na raskrižjima Grada Vinkovci te oblik redovite kontrole prometa na cestama. Raskrižja sa svjetlosnom signalizacijom svojim načinom rada, osim što reguliraju promet, direktno utječu i na sigurnost odvijanja prometa, kako je navedeno u Master planu.</p> <p>ITS rješenja omogućit će lakše upravljanje prometom i prometnim tokovima i lakše prikupljanje informacijama o postojećem stanju u prometu. Informacije u stvarnom vremenu prikupljaju se i kontrolnim centrima i mogu biti isporučene korisnicima. Sustav uključuje kontrolu prometa, promjenjivu signalizaciju, sustave detekcije prometnih nesreća, sustave putnih informacija i ostalo.</p> <p><i>Projekt: VidiVK - Uspostava sustava video nadzora u Gradu Vinkovcima</i></p> <p>Grad Vinkovci uspostavlja sustav video nadzora na deset najkritičnijih lokacija u gradu, gdje nesavjesni vozači često ugrožavaju sigurnost drugih sudionika u prometu. Projekt VidiVK uključuje nabavu središnjeg sustava video nadzora i kamera za praćenje prometa što će doprinijeti povećanju sigurnosti svih sudionika u prometu. Osim nadzora prometa, sustav pokriva i dječja igrališta,</p>

Mjera M4-5	Provoditi aktivnosti na uvođenju ITS-a (Inteligentnog Transportnog Sustava), prema Master planu grada Vinkovaca za promet
	<p>zelene otoke te lokacije poznate po divljim odlagalištima. Realizacija projekta je u tijeku. Ukupna vrijednost projekta iznosi 265.589,35 eura, a sufinanciranje od 80.000,00 eura osigurano je iz FZOEU.</p> <p>Nositelji i sudionici provedbe ovih aktivnosti su Grad Vinkovci, posebno Upravni odjel za komunalno gospodarstvo i uređenje grada, te tvrtka Polet d.o.o. Vinkovci. Njihova suradnja usmjerena je na implementaciju ITS-a u skladu s Master planom grada Vinkovaca za promet, s ciljem modernizacije prometne infrastrukture i povećanja sigurnosti svih.</p>
Ocjena realizacije	Dugoročna mjera (kontinuirano se provodi).

Mjera M4-6	Smanjivati emisije onečišćujućih tvari iz necestovnih vozila i strojeva u nabavi vozila u tvrtkama u vlasništvu Grada Vinkovaca i vozila za potrebe gradske uprave, primjenom mjerila zelene javne nabave
Nositelji i sudionici / obveznici provedbe	Grad Vinkovci: UO komunalnog gospodarstva i uređenja grada, UO gospodarstva, UO za prostorno uređenje, gradnju i zaštitu okoliša, VIA d.o.o.
Rok provedbe	Trajno
Realizacija	<p>Kvaliteta korištenog goriva regulirana je na razini države Uredbom o kvaliteti tekućih naftnih goriva („Narodne novine“ br. 131/21.) kojom se propisuju granične vrijednosti sastavnica i značajki kvalitete tekućih naftnih goriva koja se koriste za izgaranje kod motora s unutarnjim izgaranjem necestovnih pokretnih strojeva, poljoprivrednih i šumskih traktora.</p> <p>Primjena zelene javne nabave (ZeJN) u Gradu Vinkovcima predstavlja ključnu mjeru za smanjenje emisija onečišćujućih tvari iz necestovnih vozila i strojeva. ZeJN omogućava nabavu proizvoda i usluga s manjim ekološkim utjecajem tijekom njihova životnog ciklusa, čime se potiče održivo gospodarenje resursima i smanjenje štetnih emisija.</p> <p>Vlada Republike Hrvatske donijela je 28. studenog 2024. Odluku o obveznoj provedbi zelene javne nabave, koja stupa na snagu 1. siječnja 2025. godine. Ova odluka obvezuje tijela državne uprave na primjenu ZeJN-a pri nabavi različitih predmeta, uključujući vozila za cestovni promet i pneumatike za motorna vozila.</p> <p>Iako se odluka primarno odnosi na tijela državne uprave, jedinice lokalne samouprave, poput Grada Vinkovaca, mogu je koristiti kao smjernicu za vlastite nabavne postupke.</p>
Ocjena realizacije	Dugoročna mjera (kontinuirano se provodi).

Mjera M4-7	Širiti i unaprjeđivati biciklističku infrastrukturu te promovirati korištenje biciklističkog prijevoza
Nositelji i sudionici / obveznici provedbe	Grad Vinkovci; Turistička zajednica grada Vinkovaca; VIA d.o.o.
Rok provedbe	Trajno
Realizacija	<p>Grad Vinkovci kontinuirano razvija mrežu biciklističkih staza s ciljem osiguravanja sigurnog odvijanja biciklističkog prometa na javnim prometnim površinama, unaprjeđenja prometne povezanosti te integracije u šire europske koridore, uključujući rutu „Srijem“ i povezane rute „Drava“ i „Dunav“, koje su dio međunarodne biciklističke rute „EuroVelo“ 6 i 13. Na temelju izrađene planske dokumentacije i stručnih preporuka izrađena je projektna dokumentacija za biciklističke staze u sklopu projekata BIC 1 i BIC 2, ukupne duljine oko 20 kilometara.</p> <p>U sklopu BIC 1 planirane su 3 faze (A, B, C). U izvještajnom razdoblju, faza A je bila u pripremi, a planirani početak provedbe projekta je u 2025. godini. Kroz predmetni projekt planirana je izgradnja biciklističkih staza ukupne dužine 5,8 km. Projekt „BIC faza B“ započeo je u izvještajnom razdoblju, a uključuje izgradnju biciklističkih staza u ulicama Ante Starčevića, Trg Josipa Runjanina i Vladimira Kovačića, čime se Vinkovci pozicioniraju kao održivi i zeleni grad.</p> <p>Ovaj projekt također se usklađuje s ciljevima održivog razvoja i integrira klimatske promjene u prometno planiranje, stvarajući infrastrukturu otpornu na buduće izazove. Projekt ukupne vrijednosti 281.619,15 eura sufinancira se iz državnog proračuna od strane FZOEU u iznosu od 225.295,32 eura. Cilj je povećanje sigurnosti biciklista, smanjenje emisije CO₂ te bolja povezanost na linijama dnevnih migracija, čime se doprinosi održivosti i sigurnosti prometa u gradu.</p> <p>Također, jedan od ključnih koraka u poticanju korištenja biciklističkog prijevoza u Gradu Vinkovcima bilo je uvođenje sustava javnih bicikala u prosincu 2021. godine. Sustav omogućuje građanima jednostavan i ekološki prihvatljiv način kretanja gradom. U početnoj fazi projekta izgrađene su i opremljene tri stanice javnih bicikala te je nabavljeno ukupno 18 bicikala: 12 klasičnih bicikala i 6 električnih bicikala. Projekt ukupne vrijednosti 74.988,39 eura sufinanciran je iz državnog proračuna od strane FZOEU, u iznosu od 29.995,35 eura. Projekt je trajao od 9. veljače 2021. do 9. kolovoza 2022. godine.</p> <p>U 2023. i 2024. godini sustav je dodatno proširen s dvije nove stanice, smještene na Tržnici i u Vinkovačkom Novom Selu. Osim toga, unajmljeno je dodatnih 10 bicikala, čime se ukupan broj bicikala u sustavu povećao na 28.</p> <p>Kako bi se potaknulo građane na korištenje ovog oblika prijevoza, omogućeno je besplatnih prvih 60 minuta vožnje. Ova mjera pridonosi popularizaciji biciklističkog prometa te smanjenju emisija CO₂ u gradskom prijevozu.</p>
Ocjena realizacije	Dugoročna mjera (kontinuirano se provodi).

4.1.5. Mjere za poticanje porasta energetske učinkovitosti i uporabu obnovljive energije

Mjera M5-1	Nastaviti s provedbom mjera energetske učinkovitosti i korištenja obnovljivih izvora energije definiranim u sklopu Akcijskog plana energetske održivosti (SEAP) te izraditi Akcijski plan energetske održivosti i prilagodbe klimatskim promjenama grada Vinkovaca – SECAP
Nositelji i sudionici / obveznici provedbe	Grad Vinkovci: UO gospodarstva, svi subjekti Grada Vinkovaca, VIA d.o.o.
Rok provedbe	Trajno
Realizacija	<p>Gradsko vijeće Grada Vinkovaca na svojoj 20. sjednici održanoj 22. rujna 2023. godine, temeljem članaka 36. i 62. Statuta Grada Vinkovaca ("Službeni glasnik" Grada Vinkovaca br. 2/21.) donosi Odluku o pristupanju Grada Vinkovaca Sporazumu gradonačelnika za klimu i energiju ("Službeni glasnik" Grada Vinkovaca br. 7/23.). Prvi korak u ostvarenju ciljeva energetske i klimatske održivosti jest izrada Akcijskog plana (SECAP) u roku od dvije godine nakon formalnog pridruživanja inicijativi.</p> <p>Grad Vinkovci ovu je obvezu ispunio već 18. prosinca 2023. godine, kada je Gradsko vijeće usvojilo Odluku o donošenju Akcijskog plana energetske i klimatske održivosti Grada Vinkovaca (SECAP) ("Službeni glasnik" Grada Vinkovaca br. 11/23.).</p> <p>Akcijski plan energetske i klimatske održivosti Grada Vinkovaca predstavlja ključni strateški dokument usmjeren na ostvarivanje klimatske neutralnosti i otpornosti na klimatske promjene do 2030. godine. Kroz jasno definirane mjere za smanjenje emisija CO₂ i prilagodbu ranjivih sektora, Grad Vinkovci potvrđuje svoju predanost održivom razvoju te aktivno doprinosi europskim i globalnim nastojanjima u borbi protiv klimatskih promjena.</p> <p>Plan obuhvaća izradu baznog i kontrolnog inventara emisija CO₂ kako bi se stekao uvid u trenutnu potrošnju energije u sektorima zgradarstva, prometa i javne rasvjete. Na temelju tih podataka SECAP definira skup mjera za ublažavanje klimatskih promjena, s ciljem smanjenja potrošnje energije i emisija CO₂.</p> <p>U sklopu SECAP-a provedena je i analiza rizika i ranjivosti od klimatskih promjena, s naglaskom na sektore zdravstva, poljoprivrede, turizma i vodoopskrbe, koji su identificirani kao najugroženiji. Kroz 18 mjera za ublažavanje klimatskih promjena, 20 mjera prilagodbe te jednu mjeru za suzbijanje energetske siromaštva, SECAP osigurava održiv i niskougljični razvoj Grada Vinkovaca. Istovremeno, provedba mjera prilagodbe u sektorima zdravstva, poljoprivrede, turizma i vodoopskrbe povećava otpornost grada na klimatske rizike.</p> <p>Smanjenje emisija CO₂ za 55,85 % do 2030. godine u odnosu na 2019. godinu potvrđuje uspješnost dosadašnjih mjera i postavlja jasan put prema klimatskoj neutralnosti. Iako su u sektorima zgradarstva i javne rasvjete postignuti pozitivni rezultati, povećana potrošnja energije u prometu ukazuje na potrebu za dodatnim mjerama i održivim prometnim politikama.</p> <p>Realizacijom ovog plana Grad Vinkovci nastavlja aktivno doprinositi ciljevima europske klimatske politike, osiguravajući dugoročnu energetske održivosti, smanjenje emisija stakleničkih plinova te poboljšanje kvalitete života svojih građana.</p> <p>Važno je napomenuti da je u ožujku 2024. završen projekt postavljanja fotonaponskih elektrana koji je sufinancirao FZOEU u okviru Javnog poziva za</p>

Mjera M5-1	Nastaviti s provedbom mjera energetske učinkovitosti i korištenja obnovljivih izvora energije definiranim u sklopu Akcijskog plana energetske održivosti (SEAP) te izraditi Akcijski plan energetske održivosti i prilagodbe klimatskim promjenama grada Vinkovaca – SECAP
	poticanje obnovljivih izvora energije te je 8 sunčanih elektrana pušteno u pogon na 8 objekata u vlasništvu grada Vinkovaca: OŠ A.G. Matoš (škola i dvorana), OŠ Vladimir Nazor, OŠ Nikola Tesla, DV Stribor, DV Budućnost, DV Pčelica, Tehnološki park. Sveukupna projektirana snaga elektrana je 203,64 kw, a prosječna ušteda troškova iznosi 94,48%.
Ocjena realizacije	Dugoročna mjera (kontinuirano se provodi).

Mjera M5-2	Provoditi mjere povećanja energetske učinkovitosti u gradskom prometu
Nositelji i sudionici / obveznici provedbe	Grad Vinkovci: UO komunalnog gospodarstva i uređenja grada; Polet d.o.o., VIA d.o.o.
Rok provedbe	Kontinuirano
Realizacija	<p>Grad Vinkovci kontinuirano provodi mjere za povećanje energetske učinkovitosti u gradskom prometu. Od 2021. godine do danas, ostvareni su sljedeći ključni koraci:</p> <p><u><i>Izrada Akcijskog plana energetske i klimatske održivosti (SECAP)</i></u></p> <p>U prosincu 2023. godine, Grad Vinkovci usvojio je već spomenuti Akcijski plan energetske i klimatske održivosti Grada Vinkovaca (SECAP) ("Službeni glasnik" Grada Vinkovaca br. 11/23.). SECAP obuhvaća analizu potrošnje energije u sektorima zgradarstva, prometa i javne rasvjete te predlaže mjere za smanjenje emisija CO₂ i povećanje energetske učinkovitosti. Usluga izrade SECAP-a sufinancirana je od strane FZOEU u iznosu od 3.120,00 eura, što čini 40% ukupne vrijednosti projekta (7.800,00 eura).</p> <p><u><i>Projekt "Siguran i pametan grad"</i></u></p> <p>U lipnju 2023. godine, Grad Vinkovci pokrenuo je projekt vrijedan gotovo 95.000 eura, sufinanciran od strane FZOEU. Projekt uključuje postavljanje pametnih pješačkih prijelaza na kritičnim lokacijama, što doprinosi sigurnosti pješaka i optimizaciji prometa.</p> <p>Provedbom ovog projekta Grad Vinkovci podiže razinu sigurnosti i kvalitete života svojih građana te osigurava daljnji razvoj digitalnih i ekoloških rješenja u urbanom prostoru.</p> <p><u><i>Razvoj biciklističke infrastrukture</i></u></p> <p>Grad Vinkovci ulaže u izgradnju biciklističkih staza i poticanje korištenja bicikala kao ekološki prihvatljivog prijevoznog sredstva, smanjujući tako emisije i poboljšavajući energetske učinkovitost u prometu. (Vidi: Mjera M4-7).</p> <p><u><i>Planovi za proizvodnju vodika iz otpada</i></u></p> <p>Grad Vinkovci izradio je studiju predizvodljivosti za projekt "ZEMC (Zero Emission Mobility Corridor) H2 Grada Vinkovci", vrijedan 48 milijuna eura. Plan je proizvoditi vodik iz komunalnog otpada za pogon autobusa, komunalnih vozila i vozila gradske uprave, čime bi se smanjila emisija štetnih plinova i povećala energetska učinkovitost u gradskom prometu.</p> <p>Ovim aktivnostima Grad Vinkovci provodi mjere povećanja energetske učinkovitosti u gradskom prometu kroz konkretne projekte i planove.</p>
Ocjena realizacije	Dugoročna mjera (kontinuirano se provodi).

Mjera M5-3	Promovirati nZEB standard gradnje i obnove
Nositelji i sudionici / obveznici provedbe	Grad Vinkovci: UO komunalnog gospodarstva i uređenja grada, UO gospodarstva, UO za prostorno uređenje, gradnju i zaštitu okoliša, VIA d.o.o.
Rok provedbe	4 godine
Realizacija	<p>Grad Vinkovci je u izvještajnom razdoblju organizirao edukacije na temu zgrada gotovo nulte energije - nZEB. Zgrada gotovo nulte energije ili nZEB (<i>nearly zero-energy building</i>) je zgrada vrlo visokih energetske svojstava. Koristi vrlo nisku količinu energije, koja je u značajnoj mjeri dobiva energijom iz obnovljivih izvora uključujući onu koja se proizvodi na samoj zgradi ili u njezinoj blizini.</p> <p>Primjena ZEB standarda gradnje i obnove u gradu Vinkovcima provodila se kroz niz stručnih edukacija i promotivnih događanja, s ciljem podizanja svijesti i znanja o energetske učinkovitosti i održivom građenju. 2021. godine u sklopu Sajma zdravlja, održana je edukacija pod nazivom „Projekti za poboljšanje energetske učinkovitosti u svrhu smanjenja emisije čestica u sezoni grijanja na primjeru grada Vinkovaca – Energetska obnova zgrada javne namjene“. Godinu dana kasnije, 2022., također na Sajmu zdravlja, predstavljeni su koncept MUZA (mobilna, učinkovita, zdrava arhitektura) te nZEB Roadshow, stručna edukacija namijenjena tehničkoj struci. U 2023. godini održana je edukacija pod nazivom „Zgrade gotovo nulte energije – nZEB“, dok je 2024. godine u sklopu Energetskih dana organizirana dodatna edukacija s fokusom na standarde gotovo nulte energije u graditeljstvu.</p> <p>Osim toga, Grad je u sklopu ove mjere proveo niz projekata koji su opisani u nastavku.</p> <p><u>Projekt: Adaptacija zgrade Gradske tržnice</u></p> <p>Grad Vinkovci proveo je projekt adaptacije zgrade Gradske tržnice u razdoblju od 1. lipnja 2022. - 15. lipnja 2023. godine. Rekonstrukcija zgrade tržnice obuhvatila je širok spektar infrastrukturnih radova, uključujući adaptaciju krovništva, zamjenu stolarije, izolaciju fasade, izgradnju prilazne rampe za osobe s invaliditetom, obnovu podova, ugradnju rashladnih i sustava grijanja/hlađenja na bazi obnovljivih izvora energije, te postavljanje energetske učinkovite LED rasvjete. Projekt nije samo tehnička adaptacija, već i doprinos društvenom i gospodarskom razvoju kroz jačanje poljoprivrednih gospodarstava, podizanje konkurentnosti gospodarstva i unapređenje kvalitete života stanovnika. Projekt je sufinanciran sredstvima Ministarstva regionalnog razvoja i fondova Europske unije kroz Program podrške gospodarskoj revitalizaciji Slavonije, Baranje i Srijema.</p> <p><u>Projekt: Energetska obnova Gradskog kazališta Joza Ivakić Vinkovci</u></p> <p>Cilj i svrha projekta bila je cjelovita obnova Gradskog kazališta Vinkovci, kojom su postignute značajne uštede u potrošnji toplinske energije te smanjenje emisija CO₂. U sklopu projekta obnovljena je fasada, zamijenjena stolarija, krovništvo, rasvjeta, elektroinstalacije i sustav grijanja. Ukupna vrijednost projekta iznosila je 646.537,08 eura, od čega je 258.057,39 eura sufinancirano iz državnog proračuna Republike Hrvatske putem FZOEU. Projekt je uspješno proveo Grad Vinkovci, a trajao je od 19. srpnja 2022. do 19. srpnja 2024. godine.</p> <p><u>Projekt: Energetska obnova zgrade Galerije Slavka Kopača na adresi Duća ulica 3, Vinkovci</u></p> <p>Ovim projektom se provodi energetska obnova zgrade Galerije Slavka Kopača u Vinkovcima. Provest će se energetska obnova uz navedene mjere: arhitektonske, građevinske, elektrotehničke te strojarske. Cilj projekta je obnoviti zgradu kako bi se postigle uštede godišnje primarne energije od najmanje 30% (projektom će se postići ušteda od 77,1%) i kako bi se smanjile emisije CO₂ za 83%. Projekt ukupne vrijednosti 943.091,23 eura sufinanciran je</p>

Mjera M5-3	Promovirati nZEB standard gradnje i obnove
	<p>s 678.044,66 eura iz Nacionalnog plana oporavka i otpornosti (NPOO) i EU sredstava, a provodi se pod upravljanjem Ministarstva kulture i medija u razdoblju od 25. svibnja 2023. do 25. siječnja 2026. godine.</p> <p><u>Projekt: Energetska obnova zgrade plivališta „Lenije“ na adresi H.D.Genschera 14 Vinkovci</u></p> <p>Ovim projektom se provodi energetska obnova zgrade plivališta "Lenije" u ulici H.D.Genschera 14 u Vinkovcima. Provest će se dubinska obnova uz navedene mjere obnove: arhitektonske, elektrotehničke (zamjena rasvjete, fotonaponska elektrana, punionica za vozila), strojarske te uvođenje daljinskog očitavanja energenata. Energetska obnova će rezultirati uštedom godišnje potrebne toplinske energije za grijanje od 52,17%, i uštedom godišnje primarne energije od 90,65% u odnosu na stanje prije obnove s ciljem osiguranja što višeg stupnja samoodrživosti. Također će provedba mjera dovesti do smanjenja od 73,95% emisija CO2. Ciljne skupine su stanovnici grada Vinkovaca i okolice, zaposlenici i budući posjetitelji plivališta "Lenije". Projekt ukupne vrijednosti 1.777.884,15 eura, od čega je 1.424.327,69 eura sufinancirano iz Nacionalnog plana oporavka i otpornosti (NPOO) i EU sredstava, provodi se pod nadležnosti Ministarstva prostornog uređenja, graditeljstva i državne imovine u razdoblju od 26. srpnja 2024. do 30. lipnja 2026. godine.</p> <p><u>Realizacija investicija u svrhu demografske revitalizacije i poboljšanja položaja obitelji</u></p> <p>U prvoj polovici 2024. godine nastavljena je provedba tri projekta koja su odobrena u okviru Poziva na dodjelu bespovratnih sredstava Izgradnja, dogradnja, rekonstrukcija i opremanje predškolskih ustanova, ukupne vrijednosti bespovratnih sredstava 2,62 mil. eura.</p> <p>Navedenim projektima planirano je povećanje kapaciteta „Dječjeg vrtića Vinkovci“ za ukupno 268 djece vrtićke i jasličke dobi. Svrha projekata je osigurati infrastrukturne i materijalne kapacitete za povećanje dostupnosti ranog predškolskog odgoja i obrazovanja kroz dogradnju, izgradnju i opremanje objekata u sklopu "Dječjeg vrtića Vinkovci" u sklopu kojega trenutno postoji sedam područnih vrtića s ukupnim kapacitetom od 320 djece vrtićke dobi i 108 djece jasličke dobi. Projekti su opisani u nastavku:</p> <p><u>Projekt: Izgradnja i opremanje područnog dječjeg vrtića "Mali princ" s kuhinjom u gradu Vinkovci</u></p> <p>Cilj projekta je osigurati infrastrukturne i materijalne kapacitete za povećanje dostupnosti ranog predškolskog odgoja i obrazovanja kroz Izgradnju i opremanje novoga područnog dječjeg vrtića „Mali princ“ s kuhinjom u gradu Vinkovci. Kroz projekt će se osigurati dodatno 10 dnevnih boravaka za smještaj ukupno 176 djece (od toga 140 vrtićke djece i 36 jasličke djece). Građevina je projektirana prema „Državnom pedagoškom standardu predškolskog odgoja i naobrazbe“. Vanjski prostor (zelene površine) za igru bit će ograđen i siguran za djecu. Na zelenoj površini postaviti će se igralište koje će biti opremljeno spravama za igru. Hladoviti prostor osigurava se sadnjom autohtonog visokog i niskog raslinja. Projekt izgradnje dječjeg vrtića prema nZEB standardima za 176 djece, u potpunosti je sufinanciran iz Nacionalnog plana oporavka i otpornosti (NPOO) i EU sredstava, a provodi se pod upravljanjem Ministarstva znanosti i obrazovanja u razdoblju od 9. ožujka 2023. do 8. ožujka 2026. godine.</p> <p><u>Projekt: Dogradnja i opremanje područnog dječjeg vrtića „Stribor“</u></p> <p>U okviru ovog projekta Grad Vinkovci je 2024. godine započeo radove na dogradnji i opremanju dječjeg vrtića „Stribor“ u Vinkovcima. Radovi obuhvaćaju izgradnju dodatnih prostora koji će omogućiti otvaranje još dva dnevna boravka</p>

Mjera M5-3	Promovirati nZEB standard gradnje i obnove
	<p>za djecu vrtićkog uzrasta, čime će se proširiti kapacitet i unaprijediti uvjeti za provođenje predškolskog odgoja i obrazovanja.</p> <p>Dogradnja vrtića provodi se na adresi J.J. Strossmayera 7, a projekt se financira putem Mehanizma za oporavak i otpornost kroz dodjelu bespovratnih sredstava u iznosu od 324.905,43 eura.</p> <p><u>Projekt: Dogradnja i opremanje područnog dječjeg vrtića „Naša radost“</u></p> <p>U okviru projekta Dogradnja i opremanje područnog dječjeg vrtića „Naša radost“, Grad Vinkovci je tijekom 2024. godine izradio projektno-tehničku dokumentaciju, proveo aktivnosti promidžbe i vidljivosti te pripremio usluge upravljanja projektom. Projektno-tehnička dokumentacija dovršena je u ožujku 2024. godine, a u travnju iste godine ishoda je građevinska dozvola, koja je postala pravomoćna 16. svibnja 2024., čime su ostvareni svi preduvjeti za pokretanje postupka javne nabave radova. Događeni i opremljeni vrtić omogućit će dodatne kapacitete za 52 djeteta, uključujući dva dnevna boravka za 40 djece vrtićke dobi i jedan za 12 djece jasličke dobi, čime se značajno unapređuje kvaliteta i dostupnost predškolskog odgoja i obrazovanja. Projekt se provodi temeljem Ugovora o dodjeli bespovratnih sredstava iz Mehanizma za oporavak i otpornost, a ukupna vrijednost bespovratnih sredstava iznosi 487.358,15 eura.</p> <p><u>Projekt: Izgradnja nove zgrade Osnovne škole I. G. Kovačića s jednodjelnom dvoranom</u></p> <p>Ovim projektom predviđena je izgradnja zgrade Osnovne škole I. G. Kovačića na lokaciji Vinkovci, Ulica Majke Tereze, k.č.br. 5043/1, 5044/4 i 5044/3 k.o. Vinkovci II s 21 učionicom za potrebe održavanja nastave i boravka 418-ero djece osnovnoškolskog uzrasta u jednosmjenskom radu. Projekt se planira prijaviti na Poziv na dodjelu bespovratnih sredstava Izgradnja, rekonstrukcija i opremanje osnovnih škola za potrebe jednosmjenskog rada i cjelodnevne škole referentni broj: NPOO.C3.1.R1-I2.01. 10 učionica bilo bi namijenjeno za razrednu nastavu, a preostalih 11 učionica za predmetnu nastavu. Uz 21 učionicu planiraju se dodatni prostori i blagovaonica te kuhinja koja će opskrbljivati kuhanim obrocima ukupno 2 škole (uključujući i školu u izgradnji). Kuhinja je potrebna za pripremu ukupno 870 obroka i mora biti izrađena u skladu s HACCP-om. Projekt obuhvaća izgradnju zgrade osnovne škole bruto površine 3800 m², izgradnju jednodjelne dvorane bruto površine 750 m² (koja je spojena sa školom) i vanjska školska vježbališta.</p> <p>U 2024. godini Grad Vinkovci započeo je s izradom projektno-tehničke dokumentacije i troškovnika za izgradnju nove Osnovne škole Ivana Gorana Kovačića s jednodjelnom sportskom dvoranom.</p> <p>Dobivena je suglasnost Ministarstva znanosti, obrazovanja i mladih na predloženo idejno rješenje, a u svibnju 2024. godine završen je postupak utvrđivanja posebnih uvjeta i uvjeta priključenja, čime su stvoreni preduvjeti za izradu glavnih projekata izgradnje škole i dvorane.</p>
Ocjena realizacije	Realizirano.

Mjera M5-4	Provoditi edukacije građana o energetskej učinkovitosti i korištenju OIE
Nositelji i sudionici / obveznici provedbe	Grad Vinkovci: UO komunalnog gospodarstva i uređenja grada, UO gospodarstva, UO za prostorno uređenje, gradnju i zaštitu okoliša, VIA d.o.o.
Rok provedbe	Kontinuirano
Realizacija	<p>U 2021. godini Grad Vinkovci je organizirao tematsku konferenciju u sklopu Sajma zdravlja pod nazivom „Mjere smanjenja emisija čestica u sezoni grijanja i poboljšanje energetske učinkovitosti“, u sklopu koje je održano 12 predavanja na temu energetske učinkovitosti i obnovljivih izvora energije.</p> <p>Nadalje, i 2022. godine u sklopu Sajma zdravlja ponovno je organizirana tematska konferencija „Mjere smanjenja emisija čestica u sezoni grijanja i poboljšanje energetske učinkovitosti“, u okviru koje je održano 9 stručnih predavanja. Također je održana i tematska konferencija „Energija, energenti i provođenje tehničkih i organizacijskih mjera smanjenja onečišćavanja okoliša“, s naglaskom na obnovljive izvore energije i energetske učinkovitost.</p> <p>Grad Vinkovci je 2023. godine organizirao edukaciju pod nazivom „Zgrade gotovo nulte energije – nZEB“. Edukacija je bila namijenjena široj javnosti, a cilj je bio približiti koncept nZEB gradnje iz perspektive građevinske, arhitektonske, strojarske i elektrotehničke struke. Zgrada gotovo nulte energije, ili nZEB (nearly zero-energy building), odlikuje se vrlo visokim energetskej svojstvima i koristi minimalne količine energije, uglavnom iz obnovljivih izvora.</p> <p>Također, 2023. godine organizirana je radionica za učenike srednjih škola u sklopu edukativnog programa H2STUDENT. Program je osmišljen kako bi potaknuo razvoj kompetencija mladih u području vodikovih tehnologija i približio mogućnosti koje one nude u kontekstu Europskog zelenog plana. Cilj radionice bio je potaknuti interes za održivu mobilnost i tehnologije vodika, te pridonijeti podizanju svijesti o zelenoj tranziciji i čistoj energiji budućnosti.</p> <p>Uz navedene aktivnosti, izrađen je i edukativni letak s praktičnim uputama za pravilno loženje vatre u pećima na drva, smanjenje rizika od požara u sezoni grijanja, te postupanja u slučaju požara dimnjaka. Cilj ove edukativne aktivnosti bio je smanjenje opasnosti i poboljšanje kvalitete zraka i okoliša.</p> <p>Grad Vinkovci je 2024. godine organizirao <i>Energetske dane</i>, u sklopu kojih su održana predavanja i radionice za učenike srednjih škola. Program se temeljio na temama energetskej učinkovitosti, obnovljivih izvora energije i klimatskih promjena. Održana su sljedeća predavanja:</p> <ul style="list-style-type: none"> • <i>Energetska učinkovitost i obnovljivi izvori energije</i> • <i>Zgrade gotovo nulte energije – nZEB</i> • <i>Geotermalna energija u Hrvatskoj</i> • <i>Mapa solarnog potencijala</i> • <i>Radionica o vodikovim tehnologijama H2STUDENT</i>
Ocjena realizacije	Realizirano.

Mjera M5-5	Izraditi analizu prostorno-planskih preduvjeta za korištenje OIE
Nositelji i sudionici / obveznici provedbe	Grad Vinkovci, UO za prostorno uređenje, gradnju i zaštitu okoliša
Rok provedbe	2 godine
Realizacija	<p>Grad Vinkovci izradio je 2023. godine Mapu solarnog potencijala, koja kroz interaktivnu web aplikaciju građanima omogućava izračun preporučene snage solarne elektrane na vlastitim objektima. Mapa prikazuje i troškove instalacije, uštede energije i emisija CO₂ te konačnu isplativost investicije.</p> <p>Cilj mapiranja energetskog potencijala objekata bio je kroz izradu mape solarnog potencijala omogućiti građanima, tvrtkama i institucijama besplatan uvid u energetski potencijal njihovih krovova, na temelju čega lakše mogu donijeti odluku isplati li im se postavljanje solarnih panela za vlastite potrebe ili za proizvodnju i prodaju električne energije. Mapa solarnog potencijala u potpunosti je prilagođena građanima i njihovim potrebama, jednostavna je za korištenje i pruža sve potrebne informacije o koracima koje je potrebno poduzeti za uspješnu instalaciju solarne elektrane. Aplikacija je dostupna na web stranici: https://www.solarnamapa.hr/grad-vinkovci/.</p> <p><u>Projekt "Sunčana strana grada"</u> usmjeren je na povećanje proizvodnje energije iz obnovljivih izvora te smanjenje emisije stakleničkih plinova. Njegov cilj je povećati udio solarne energije u ukupnoj potrošnji, pridonoseći time održivom razvoju i energetskoj učinkovitosti. U sklopu projekta, fotonaponske elektrane postavljene su na krovove triju osnovnih škola (A.G. Matoš, V. Nazor i N. Tesle u Mirkovcima), triju dječjih vrtića (Stribor, Budućnost i Pčelica), sportske dvorane Osnovne škole A.G. Matoš te Tehnološkog parka Vinkovci. Ukupna snaga instaliranih solarnih elektrana iznosi 203,64 kW, čime se značajno smanjuje potrošnja energije iz konvencionalnih izvora i povećava energetska neovisnost ovih objekata. Provedene aktivnosti, poput postavljanja solarnih elektrana i korištenja obnovljivih izvora energije, izravno doprinose prilagodbi klimatskim promjenama. Korištenjem sunčeve energije smanjuju se emisije ugljičnog dioksida i ovisnost o fosilnim gorivima, čime se ostvaruje pozitivan utjecaj na okoliš. Ukupna vrijednost projekta iznosi 278.820,19 eura, od čega je iz državnog proračuna sufinancirano 119.195,21 eura. Projekt je proveo Grad Vinkovci uz sufinanciranje FZOEU, a razdoblje provedbe trajalo je od 4. studenoga 2022. do 4. svibnja 2024. godine.</p>
Ocjena realizacije	Realizirano.

4.2. Mjere ublažavanja klimatskih promjena, prilagodbe klimatskim promjenama i zaštite ozonskog sloja

Mjera M1	Provoditi promotivne, informativne i edukativne aktivnosti za podizanje javne svijesti o klimatskim promjenama
Nositelji i sudionici / obveznici provedbe	Grad Vinkovci, UO komunalnog gospodarstva i uređenja grada, UO gospodarstva, UO za prostorno uređenje, gradnju i zaštitu okoliša Poljoprivredno šumarska škola Vinkovci, Zdravstvena i veterinarska škola dr. Andrije Štampara, Veterinarski zavod Vinkovci - Hrvatski veterinarski institut; Zavod za javno zdravstvo VSŽ, VIA d.o.o.
Rok provedbe	Kontinuirano
Realizacija	<p><u>Provedene edukacije u 2021. godini:</u> U sklopu 24. Sajma zdravlja, Grad Vinkovci organizirao je niz edukativnih aktivnosti usmjerenih na zaštitu okoliša, održivo gospodarenje otpadom i prilagodbu klimatskim promjenama. Kroz informativne prezentacije i rasprave građanima su predstavljene ključne teme vezane uz lokalne klimatske izazove te su pružene konkretne preporuke za djelovanje. Edukacije su obuhvatile sljedeće tematske cjeline: Održivo gospodarenje otpadom, s naglaskom na razdvajanje i kompostiranje otpada te smanjenje negativnog utjecaja na kvalitetu zraka; Očuvanje prirodnih resursa i održiva potrošnja, uključujući zaštitu ekosustava, voda i tla, korištenje čiste energije te razvoj zelene i cirkularne ekonomije; Mjere smanjenja emisija štetnih tvari iz ložišta, s ciljem poboljšanja kvalitete zraka tijekom sezone grijanja i poticanja energetske učinkovitosti. Poseban naglasak stavljen je na edukaciju građana o pravilnom korištenju ložišta na biomasu, kako bi se smanjile emisije čestica, zaštitio okoliš i racionalnije koristili resursi.</p> <p><u>Provedene edukacije u 2022. godini:</u> U sklopu 25. Sajma zdravlja, Grad Vinkovci proveo je niz edukativnih aktivnosti usmjerenih na informiranje građana o klimatskim promjenama, zaštiti okoliša i održivom razvoju. Kroz tematske konferencije i stručna predavanja, građani, stručnjaci i predstavnici različitih sektora imali su priliku dobiti praktične informacije i konkretne preporuke o rješenjima za aktualne okolišne i energetske izazove. Obrađene su sljedeće tematske cjeline:</p> <ul style="list-style-type: none"> - Održivo gospodarenje otpadom, razdvajanje i kompostiranje otpada, s naglaskom na važnost pravilnog gospodarenja otpadom kako bi se smanjile emisije štetnih tvari u zrak i očuvala kvaliteta okoliša, - Izazovi zbrinjavanja otpada u hrvatskim gradovima i županijama, gdje su predstavljeni primjeri dobre prakse te načini za unaprjeđenje sustava gospodarenja otpadom i smanjenje negativnog utjecaja na okoliš, - Zdravlje i okoliš, s fokusom na povezanost između okolišnih čimbenika i zdravlja, te kako klimatske promjene mogu utjecati na javno zdravlje i kvalitetu života, - Mjere smanjenja emisija čestica u sezoni grijanja i poboljšanje energetske učinkovitosti, koje su obuhvatile teme vezane uz korištenje ložišta na biomasu, racionalnu potrošnju ogrjevnog drva te smanjenje emisija čestica i njihov utjecaj na kvalitetu zraka,

Mjera M1	Provoditi promotivne, informativne i edukativne aktivnosti za podizanje javne svijesti o klimatskim promjenama
	<ul style="list-style-type: none"> - Energija, energenti i provođenje tehničkih i organizacijskih mjera smanjenja onečišćavanja okoliša, gdje su razmatrane strategije za korištenje obnovljivih izvora energije, smanjenje industrijskih emisija i unapređenje energetske učinkovitosti. <p><u>Provedene edukacije u 2023. godini:</u></p> <p>U sklopu projekta nabave komunalne opreme te provođenja edukacija i promotivnih aktivnosti, Grad Vinkovci je proveo edukativne radionice za djecu u vinkovačkim vrtićima na temu važnosti razdvajanja otpada, recikliranja i ponovne uporabe „starih“ stvari. Također, kreiran je i videospot za djecu s tematikom odvojenog prikupljanja otpada i kompostiranja. U sklopu istog projekta izrađeni su i letci o odvojenom prikupljanju otpada koji su podijeljeni građanima uz spremnike na području grada Vinkovaca.</p> <p>Nadalje, tijekom studenog 2023. godine u sklopu projekta Zelene oaze na području grada Vinkovaca u sedam osnovnih škola provedene su edukacije o klimatskim promjenama s ciljem podizanja svijesti učenika o važnosti zaštite okoliša. Edukacije su obuhvaćale interaktivne prezentacije, demonstracije i grupne aktivnosti, omogućavajući učenicima da bolje razumiju složene aspekte klimatskih promjena te njihov utjecaj na okoliš i društvo. Kroz ove aktivnosti educirano je oko 200 učenika petih i šestih razreda osnovnih škola s područja grada.</p> <p>Osim toga, Grad Vinkovci je 2023. godine organizirao radionicu za učenike srednjih škola u sklopu edukativnog programa H2STUDENT, koji je razvijen s ciljem poticanja kompetencija u području tehnologija vodika i razumijevanja njihovih potencijala u kontekstu Europskog zelenog plana. Cilj radionice bio je potaknuti interes mladih za održivu mobilnost i upotrebu vodika, kao i doprinijeti podizanju svijesti o važnosti zelene tranzicije i budućnosti čiste energije.</p> <p><u>Provedene edukacije u 2024. godini:</u></p> <p>Grad Vinkovci je 2024. godine organizirao Energetske dane u sklopu kojih su održana predavanja i radionica za učenike srednjih škola. Program je bio baziran na temama energetske učinkovitosti i obnovljivih izvora energije te klimatskih promjena. Održana su sljedeća predavanja:</p> <ul style="list-style-type: none"> - „Energetska učinkovitost i obnovljivi izvori energije“ - „Zgrade gotovo nulte energije – nZEB“ - „Geotermalna energija u Hrvatskoj“ - „Mapa solarnog potencijala“ - Radionica o vodikovim tehnologijama „H2STUDENT“ <p>Osim navedenih predavanja, Grad Vinkovci je u 2024. godini proveo i projekt „S manje otpada u bolje sutra“. Cilj projekta bio je smanjiti količine otpada koji se odlaže na odlagališta te povećati stopu odvojenog prikupljanja komunalnog otpada i recikliranja. U okviru ovog projekta Grad je proveo izobrazno-informativne aktivnosti koje su u skladu s Planom gospodarenja otpadom Republike Hrvatske, a koje su pozitivno utjecale na ciljnu skupinu u vidu shvaćanja važnosti njihove uloge u kružnom gospodarenju otpadom. Provedene su sljedeće aktivnosti: informiranje građana o projektu, izrada i podjela promotivnog materijala (edukativne bojanke za djecu, platnene vrećice i brošure sa savjetima za gospodarenje otpadom), uvodno predavanje „5 do 12“, dječja kreativna radionica, predavanje „Hrana nije otpad“, radionica „Razdvajanje i odlaganje otpada“, predavanje „Kako u praksi izgleda život s minimalno otpada“ te radionica „Radionica izrade prirodne kozmetike i prirodnih sredstava za čišćenje“. Budući da gospodarenje otpadom ima izravan</p>

Mjera M1	Provoditi promotivne, informativne i edukativne aktivnosti za podizanje javne svijesti o klimatskim promjenama
	<p>utjecaj na klimatske promjene, sve aktivnosti ovog projekta usmjerene su na njihovo ublažavanje i povećanje ekološke osviještenosti građana. Projekt je sufinanciran od strane FZOEU u iznosu od 3.079,60 EUR, što čini 40% ukupne vrijednosti projekta (7.699,00 EUR).</p> <p>Nadalje, u izvještajnom razdoblju Grad je sudjelovao u akciji čišćenja grada, odnosno prikupljanja otpada u sklopu ekološkog projekta Od izvora do mora, u sklopu kojega gradovi imaju priliku osvojiti vrijednu donaciju za sadnice, odnosno za urbano pošumljavanje, te kroz Jutarnji list predstaviti svoje napore u očuvanju zaštite okoliša i brizi za prirodu. Organizatori ovog projekta su Coca-Cola, Konzum, Udruga gradova i Jutarnji list, a Grad Vinkovci je sudjelovao i pobijedio u kategoriji srednjih gradova dvije godine zaredom, 2023. i 2024., te tako osvojio donacije za sadnice u iznosu od 13.400,00 EUR za 2023. godinu i 15.000,00 EUR za 2024. godinu. Posađeno je ukupno 170 stabala na području grada, odnosno 90 stabala u 2023. godini i 80 stabala u 2024. godini.</p>
Ocjena realizacije	Realizirano.

Mjera M2	Provoditi edukativne aktivnosti o ozonu, ozonskom omotaču i zaštiti ozonskog omotača
Nositelji i sudionici / obveznici provedbe	Grad Vinkovci: UO komunalnog gospodarstva i uređenja grada, UO gospodarstva, UO za prostorno uređenje, gradnju i zaštitu okoliša, Poljoprivredno šumarska škola Vinkovci, Zdravstvena i veterinarska škola dr. Andrije Štampara, Veterinarski zavod Vinkovci - Hrvatski veterinarski institut; Zavod za javno zdravstvo VSŽ, VIA d.o.o.
Rok provedbe	Kontinuirano
Realizacija	<p>Tijekom studenog 2023. godine u sedam osnovnih škola u Vinkovcima provedene su edukacije na temu klimatskih promjena, atmosfere, zaštite ozonskog sloja i zraka te važnosti očuvanja prirode kojima je obuhvaćeno oko 200 učenika 5. i 6. razreda. Program je uključivao interaktivne prezentacije, demonstracije i grupne aktivnosti, čime se povećala razina razumijevanja utjecaja klimatskih promjena na okoliš i društvo.</p> <p>Nadalje, Grad Vinkovci je 2024. godine organizirao Energetske dane, tijekom kojih su održana predavanja i radionice za učenike srednjih škola, s naglaskom na energetske učinkovitost, obnovljive izvore energije i klimatske promjene. Održana su sljedeća predavanja:</p> <ul style="list-style-type: none"> - „Energetska učinkovitost i obnovljivi izvori energije“, - „Zgrade gotovo nulte energije – nZEB“, - „Geotermalna energija u Hrvatskoj“, - „Mapa solarnog potencijala“, - Radionica o vodikovim tehnologijama „H2STUDENT“. <p>Edukacije su povezane sa zaštitom ozonskog omotača jer promiču svijest o energetske učinkovitosti, korištenju obnovljivih izvora energije i smanjenju emisija štetnih plinova, što sve doprinosi očuvanju atmosfere i ozonskog sloja.</p>
Ocjena realizacije	Realizirano.

Mjera M3	Uključiti pitanja klimatskih promjena u prometno planiranje i izgradnju prometnica odnosno prilikom projektiranja infrastrukturnih zahvata poticati odabir tehničkih rješenja kojima se doprinosi otpornosti na klimatske promjene i na ublažavanje klimatskih promjena
Nositelji i sudionici / obveznici provedbe	Grad Vinkovci: UO komunalnog gospodarstva i uređenja grada, UO gospodarstva, UO za prostorno uređenje, gradnju i zaštitu okoliša, VIA d.o.o.
Rok provedbe	Kontinuirano
Realizacija	<p>Svi projekti koji se financiraju ili će se financirati iz EU sredstava (NPOO, PKK, ITP) planiraju određena primjenjiva tehnička rješenja koja se implementiraju u cilju prilagodbe i ublažavanja klimatskih promjena što se i potvrđuje kroz dokumente Procjena otpornosti na klimatske promjene. U cilju prilagodbe i ublažavanja klimatskih promjena u prometnom planiranju i infrastrukturnim projektima, izrađene su Procjene otpornosti na klimatske promjene za sljedeće projekte:</p> <ul style="list-style-type: none"> • Zeleno digitalni park Papuk – Sportsko rekreacijski centar s digitalno-edukacijskim sadržajem, • Rekonstrukcija Trga Vinkovačkih jeseni, • Izgradnja nadstrešnice i fotonaponske elektrane na Vinkovačkoj tržnici, te izgradnja parkirališta na otvorenoj gradskoj tržnici, • Biciklistička infrastruktura na području Grada Vinkovaca, • Rekonstrukcija i obnova plivališta "Lenije" s dodatnim sportsko-rekreacijskim sadržajem. <p><u>Projekt: Zelene oaze Grada Vinkovaca</u></p> <p>Kroz ovaj projekt Grad Vinkovci je implementirao niz mjera usmjerenih na jačanje otpornosti gradskih područja na utjecaj klimatskih promjena. Projektom je na području grada Vinkovaca postavljeno 14 sjenica u svrhu „skloništa“ od toplinskih valova te je instalirano 7 javnih slavina s pitkom vodom za građane i njihove kućne ljubimce. Također, posađeno je 210 stabala, 40 grmova i 28 penjačica s ciljem stvaranja zelenih oaza čime se postiglo ozelenjavanje javnih površina i jačanje otpornosti na klimatske promjene. Istim projektom je izrađena i Strategija zelene urbane obnove Grada Vinkovaca. Strategija obuhvaća elemente zelene infrastrukture te izdvojene objekte, identificirajući njihov potencijal za primjenu načela kružnog gospodarenja prostorom i zgradama. Strategija zelene urbane obnove je strateška podloga od značaja za grad Vinkovce koja se donosi za razdoblje do 2030. godine, te se odnosi na ostvarenje ciljeva razvoja zelene infrastrukture, integraciju rješenja utemeljenih na prirodi, unapređenje kružnog gospodarenja prostorom i zgradama, ostvarenje ciljeva energetske učinkovitosti, prilagodbe klimatskim promjenama i jačanje otpornosti na rizike. Ukupna vrijednost projekta iznosi 191.140,06 EUR, a sufinanciran je od strane FZOEU po stopi od 80%, odnosno u iznosu od 152.912,05 EUR. Razdoblje provedbe projekta je od 22. veljače 2023. do 22. kolovoza 2025. godine.</p> <p><u>Projekt: Zelene oaze B Grada Vinkovaca</u></p> <p>Projekt "Zelene oaze B Grada Vinkovaca" još je jedan korak u inicijativi usmjerenoj na jačanje otpornosti urbanog područja na klimatske promjene. Kroz rekonstrukciju parkova u ulicama Ruđera Boškovića, Antuna Akšamovića i Kolodvorskoj, uz intenzivno ozelenjavanje javnih površina, grad Vinkovci dobiva ekološki održiviji i ugodniji prostor za život. Projekt obuhvaća sadnju stabala, drvoreda i grmlja, čime se poboljšava kvaliteta zraka, smanjuju temperaturni ekstremi i doprinosi prilagodbi klimatskim promjenama. Uz to, modernizirana infrastruktura, uključujući staze, klupe, sjenice i koševе za otpad, dodatno podiže kvalitetu javnih prostora. Osim pozitivnog utjecaja na okoliš, projekt</p>

Mjera M3	Uključiti pitanja klimatskih promjena u prometno planiranje i izgradnju prometnica odnosno prilikom projektiranja infrastrukturnih zahvata poticati odabir tehničkih rješenja kojima se doprinosi otpornosti na klimatske promjene i na ublažavanje klimatskih promjena
	<p>unapređuje kvalitetu života građana, pružajući im prostore za rekreaciju, socijalizaciju i opuštanje. Kroz stvaranje zelenih oaza, grad smanjuje negativne učinke urbanizacije i povećava otpornost na ekstremne vremenske uvjete, poput toplinskih valova i jakih oborina. Grad Vinkovci kroz ovu inicijativu pokazuje predanost održivom razvoju i zaštiti okoliša, pridonoseći nacionalnim ciljevima u borbi protiv klimatskih promjena. Projekt sufinanciran temeljem Ugovora br. 2023/013768 provodi se uz financijsku potporu FZOEU, s ukupnom vrijednošću od 244.246,95 EUR, od čega je 80% iz državnog proračuna u iznosu od 195.397,56 EUR. Projekt je započeo 2023. s provedbom, a planirani završetak se očekuje u 2025. godini.</p> <p><u>Projekt: Zelena pluća grada Vinkovaca</u></p> <p>Projekt "Zelena pluća grada Vinkovaca" još je jedan projekt koji je usmjeren na povećanje otpornosti lokalne zajednice na klimatske promjene kroz ozelenjavanje i unapređenje urbanih prostora. Sadnjom drveća i proširenjem zelenih površina smanjuju se učinci toplinskih valova i poboljšava regulacija temperature u gradu, što pozitivno utječe na zdravlje građana, posebno u ekstremnim vremenskim uvjetima. Projekt pridonosi poboljšanju kvalitete zraka smanjenjem emisija štetnih plinova. Povećanjem broja stabala i stvaranjem zelenih površina smanjuje se prisutnost onečišćenja, čime se poboljšavaju uvjeti života u Vinkovcima. Integracijom prirodnih elemenata u urbani prostor podiže se kvaliteta života i stvara zdravije okruženje za građane. Projekt "Zelena pluća grada" usmjeren je na uređenje parka u Zvonarskoj ulici i stvaranje zelene oaze u sjeveroistočnom dijelu grada Vinkovaca. Ovim projektom predviđa se sadnja drveća, postavljanje sjenica, klupa i druge urbane opreme kako bi se unaprijedila javna površina koja trenutačno nedostaje na ovom području. Također, dodatno će se ozeleniti obala rijeke Bosut te ulice: Bana J. Jelačića, D.Ž. Karle, H.V. Hrvatinića i Bosutska ulica. Grad Vinkovci ovim projektom nastavlja ulagati u ozelenjavanje urbanih područja, što uključuje sadnju drvoreda, uređenje parkova i razvoj biciklističkih staza. U sklopu uređenja parka i pripadajućih ulica, posadit će se 660 stabala različitih vrsta, postaviti će se sjenice, klupe, inkluzivne klupe i stolovi, spremnici za odvajanje otpada, fontana za vodu, biciklističko stajalište i ostala oprema. Projekt se sufinancira temeljem Ugovora u okviru mjera prilagodbe klimatskim promjenama iz nacionalnih i lokalnih planskih i strateških dokumenata. Cilj projekta je povećati otpornost lokalne zajednice na klimatske promjene i smanjiti društvenu ranjivost na njihove negativne učinke. Vrijednost projekta je 444.512,50 EUR, a sufinancira ga FZOEU u iznosu od 350.000,00 EUR. Provedba ovog projekta započela je u 2024. godini, a predviđeni završetak bit će u 2026. godini.</p> <p><u>Projekt: Zeleno digitalni park Papuk - sportsko-rekreacijski centar s digitalno-edukacijskim sadržajem</u></p> <p>Projekt „Zeleno digitalni park Papuk - sportsko-rekreacijski centar s digitalno-edukacijskim sadržajem“ usmjeren je na stvaranje moderne, zelene i inkluzivne javne površine u Zvonarskoj ulici u Vinkovcima. Riječ je o višenamjenskom prostoru koji povezuje sport, rekreaciju, edukaciju i digitalne sadržaje, a namijenjen je svim dobnim skupinama. Radovi su započeli u 2024. godini. Na prostoru od gotovo 50.000 m² izgradit će se sportsko-rekreacijska zona s multifunkcionalnim igralištima, stazama za trčanje i rolanje te opremom za razvoj motorike i kondicije. Zona za djecu i mlade uključivat će moderno dječje</p>

Mjera M3	Uključiti pitanja klimatskih promjena u prometno planiranje i izgradnju prometnica odnosno prilikom projektiranja infrastrukturnih zahvata poticati odabir tehničkih rješenja kojima se doprinosi otpornosti na klimatske promjene i na ublažavanje klimatskih promjena
	igralište, zip line, labirint i sadržaje prilagođene djeci s teškoćama u razvoju. Poseban naglasak stavljen je na digitalne edukativne sadržaje, urbanu opremu i dostupnost svim korisnicima. Projekt promiče zdrav način života, zajedništvo i podiže kvalitetu urbanog prostora, čime doprinosi dobrobiti građana i razvoju sportsko-rekreacijskog turizma u Vinkovcima.
Ocjena realizacije	Realizirano.

Mjera M4	Nastaviti provoditi mjerenja alergene peludi u gradu Vinkovcima
Nositelji i sudionici / obveznici provedbe	Grad Vinkovci: UO za prostorno uređenje, gradnju i zaštitu okoliša, VIA d.o.o.
Rok provedbe	Kontinuirano
Realizacija	<p>U okviru mjera za prilagodbu klimatskim promjenama, Grad Vinkovci redovito provodi aerobiološko mjerenje zraka kako bi pratio i analizirao koncentracije alergene peludi u zraku tijekom sezone polinacije. Rezultati tih mjerenja, zajedno s peludnom prognozom, objavljuju se jednom tjedno na mrežnoj stranici Grada Vinkovaca. Također, početkom 2023. godine, podijeljen je letak kućanstvima, koji sadrži peludni kalendar temeljen na mjerenjima od 2018. do 2022. godine, a na letku su prikazani alergeno bilje i preporuke za smanjenje izloženosti peludi.</p> <p>Više informacija o aerobiološkim mjerenjima može se pronaći na službenoj stranici Grada Vinkovaca: https://grad-vinkovci.hr/hr/rezultati-aerobioloskih-mjerenja.</p> <p>U studenom 2022. godine izrađena je <i>Studija utjecaja klimatskih prilika na polinaciju najznačajnijih alergeni biljaka na području grada Vinkovaca za razdoblje od 2018. do 2022. godine</i> (Fakultet agrobiotehničkih znanosti). Na području Vinkovaca tijekom višegodišnjih istraživanja (2018. – 2022.) utvrđeno je ukupno 48 vrsta peludi, od kojih pripada 23 drveću i 25 zeljancima. Dominantne peludi s visokim koncentracijama i jakim alergijskim potencijalom su pelud ambrozije, breza, kopriva i trava. Njihova koncentracija u zraku uvelike ovisi o meteorološkim uvjetima. Ambrozija cvate od srpnja do prvih jesenskih mrazeva, a najbolje joj odgovaraju temperature između 20-25°C, dani bez oborina i relativna vlaga do 70%. Breza cvate od ožujka do svibnja, a optimalna temperatura za nju je između 10-15°C, uz slične uvjete bez oborina i relativnu vlagu do 65%. Koprive cvatu od travnja do kraja vegetacijske sezone, a najbolje se razvijaju pri temperaturama od 12-17°C, s relativnom vlagom do 77%. Trave cvatu kroz cijelu vegetacijsku sezonu, a najviše im pogoduju temperature između 8,5-19°C, s relativnom vlagom između 60-95% i povjetarcem ili slabim vjetrom.</p> <p>Polinacija alergeni bilja na području grada Vinkovaca traje cijelu vegetacijsku sezonu, s dominantnim alergenim vrstama tijekom različitih perioda godine. U izvještajnom razdoblju provedena su mjerenja i objavljena Godišnja izvješća o koncentraciji alergene peludi za grad Vinkovce.</p> <ul style="list-style-type: none"> • Za 2024. godinu, mjerenja koncentracije peludi na području grada Vinkovaca pokazala su prisutnost ukupno 49 vrsta peludi. Dominantne vrste peludi u zraku pripadaju skupini korova, koji čine 61,52 % ukupne peludi, dok pelud drveća čini 32,28 %, a pelud trava samo 6,20 %. Pelud

Mjera M4	Nastaviti provoditi mjerenja alergene peludi u gradu Vinkovcima
	<p>najdominantnijih vrsta, poput ambrozije, kopriva, breza, trava i hrasta, sudjeluje s čak 76,64 % u ukupnoj godišnjoj sumi peludi. Polinacija alergnog bilja traje kroz cijelu vegetacijsku sezonu, koja započinje polinacijom breza i hrastova, a tijekom drugog dijela sezone prevladavaju korovi, posebice ambrozija. Pelud ambrozije bila je prisutna u zraku u visokim koncentracijama od prve dekade kolovoza do sredine rujna, čime se produžuje sezona alergena i povećava rizik od alergijskih reakcija kod osjetljivih osoba.</p> <ul style="list-style-type: none"> • U 2023. godini na području Vinkovaca zabilježeno je 48 biljnih vrsta peludi. Najzastupljenija je bila pelud korova (65%), zatim drveća (29%) te trava (6%). Najveći udio u ukupnoj peludi imala je ambrozija s 30,1%, čija je polinacija trajala 89 dana, a visoka koncentracija zabilježena je 21 dan, s najviše 462 zrnca po m³ zraka 25. kolovoza. Pelud kopriva, koja je imala umjereni alergijski potencijal, činila je 27,3% ukupne peludi, a cvatnja je trajala 177 dana, s najvišim koncentracijama od 101 zrnca po m³ zraka 10. srpnja. Pelud breza činila je 8,97% ukupne peludi, a njihova cvatnja trajala je 65 dana, s najvišom koncentracijom od 345 zrnaca po m³ zraka 22. travnja. Trava je imala najmanji udio od 6%, a polinacija je trajala 214 dana, s najvišim koncentracijama od 30 zrnaca po m³ zraka 26. lipnja. • U 2022. godini, pelud breza, običnog graba, vrba i čempresa bila je najzastupljenija u ranom proljeću, s visokim koncentracijama od kraja ožujka do sredine travnja. Trave su cvjetale tijekom cijele sezone, a najveće koncentracije peludi zabilježene su od 10. do 20. lipnja. Ambrozija je dominirala u zraku tijekom kolovoza i rujna, s visokom koncentracijom, dok su koprive bile prisutne tijekom cijele godine, no s visokim koncentracijama uglavnom u lipnju i srpnju. • U 2021. godini, tijekom vegetacijske sezone, u zraku na području Vinkovaca bila je prisutna pelud 59 biljnih vrsta. Najveći udio peludi pripadao je skupini korova, s 61%, dok su drvenaste vrste činile 30%, a trave samo 9% ukupne količine peludi. Dominantne vrste peludi iz skupine drveća bile su breza i hrast. Breza, koja ima jak alergijski potencijal, bila je najzastupljenija, dok hrast ima umjereni alergijski potencijal. Trave su cvale tijekom cijele vegetacijske sezone, a njihova najveća polinacija zabilježena je u svibnju i lipnju. Iz skupine korova, ambrozija i koprive imale su najveći utjecaj. Ambrozija, s vrlo jakim alergijskim potencijalom, bila je prisutna u visokim koncentracijama od sredine kolovoza do sredine rujna. Koprive, koje imaju umjereni alergijski potencijal, cvatu tijekom cijele vegetacijske sezone, s visokim koncentracijama u lipnju i početkom kolovoza. <p>Zaključno, tijekom posljednje četiri godine (2021. – 2024.) na području grada Vinkovaca zabilježena je prisutnost peludi 48 do 59 biljnih vrsta, s dominantnim udjelom peludi korova, drveća i trava. Iako je ukupna vrsta peludi u zraku varirala, najzastupljeniji alergeni ostali su ambrozija, breza, kopriva i trava. Dominantne vrste peludi su se smjenjivale tijekom godine, s ambrozijom koja prevladava u drugom dijelu vegetacijske sezone, dok su breza i hrast obilježili početak proljeća.</p> <p>Povećanje koncentracija peludi tijekom godina, naročito od 2021. do 2024., ukazuje na produženje sezone polinacije, a time i na povećani rizik za osobe sklone alergijama. Najveće koncentracije peludi bile su zabilježene od sredine kolovoza do rujna, kada je ambrozija imala izrazitu dominaciju. Koprive, iako s umjerenim alergijskim potencijalom, prisutne su bile tijekom cijele vegetacijske sezone, a visoke koncentracije zabilježene su u lipnju i početkom kolovoza.</p>

Mjera M4	Nastaviti provoditi mjerenja alergene peludi u gradu Vinkovcima
	<p>Trave su također bile prisutne tijekom cijele godine, s najvišim koncentracijama tijekom svibnja i lipnja.</p> <p>Općenito, istraživanja pokazuju trend povećanja i produžavanja sezone alergene polinacije, što može biti rezultat klimatskih promjena koje utječu na trajanje polinacije, koncentraciju peludi i rizik za oboljele od alergija. Ovi podaci jasno ukazuju na potrebu za kontinuiranim praćenjem koncentracija peludi te poduzimanjem preventivnih mjera za smanjenje alergijskih reakcija među građanima.</p>
Ocjena realizacije	Realizirano.

Mjera M5	Povećati razinu pripravnosti na ekstremne vremenske uvjete
Nositelji i sudionici / obveznici provedbe	Grad Vinkovci, Javna vatrogasna postrojba Vinkovci, Hrvatski Crveni križ - Gradsko društvo Crvenog križa Vinkovci, GTG VINKOVCI d.o.o.
Rok provedbe	Trajno
Realizacija	<p>Temeljem članka 17. Zakona o ublažavanju i uklanjanju posljedica prirodnih nepogoda („Narodne novine“ broj 16/19) predstavničko tijelo do 30. studenog tekuće godine donosi Plan djelovanja u području prirodnih nepogoda za sljedeću godinu na području grada Vinkovaca (u daljnjem tekstu: Plan) radi određivanja mjera i postupanja djelomične sanacije šteta od prirodnih nepogoda.</p> <p>Prirodnom nepogodom, u smislu Zakona o ublažavanju i uklanjanju posljedica prirodnih nepogoda („Narodne novine“ 16/19) smatraju se iznenadne okolnosti uzrokovane nepovoljnim vremenskim prilikama, seizmičkim uzrocima i drugim prirodnim uzrocima koje prekidaju normalno odvijanje života, uzrokuju žrtve, štetu na imovini i/ili njezin gubitak te štetu na javnoj infrastrukturi i/ili u okolišu.</p> <p>Prirodnom nepogodom smatraju se potres, olujni i orkanski vjetar, požar, poplava, suša, tuča, kiša koja se smrzava u dodiru s podlogom, mraz, izvanredno velika visina snijega, snježni nanos i lavina, nagomilavanje leda na vodotocima, klizanje, tečenje, odronjavanje i prevrtanje zemljišta i druge pojave takva opsega koje, ovisno o mjesnim prilikama, uzrokuju bitne poremećaje u životu ljudi na određenom području.</p> <p>Plan djelovanja sadržava popis mjera i nositelja mjera u slučaju nastajanja prirodne nepogode, procjene osiguranja opreme i drugih sredstava za zaštitu i sprječavanje stradanja imovine, gospodarskih funkcija i stradanja stanovništva, kao i sve druge mjere koje uključuju suradnju s nadležnim tijelima i/ili drugim tijelima, znanstvenim ustanovama i stručnjacima za područje prirodnih nepogoda.</p> <p><i>Nacionalna razvojna strategija Republike Hrvatske i Plan razvoja Vukovarsko-srijemske županije za razdoblje 2021. – 2027. godine</i></p> <p>U veljači 2021. godine, Hrvatski sabor donio je Nacionalnu razvojnu strategiju Republike Hrvatske. U skladu sa Zakonom o sustavu strateškog planiranja i upravljanja razvojem Republike Hrvatske dokument je hijerarhijski najviši akt strateškog planiranja u Republici Hrvatskoj koji služi za oblikovanje i provedbu razvojnih politika Republike Hrvatske.</p> <p>U skladu s obvezama iz Zakona o sustavu strateškog planiranja i upravljanja razvojem Republike Hrvatske („Narodne novine“ 123/17), Vukovarsko-</p>

Mjera M5	Povećati razinu pripravnosti na ekstremne vremenske uvjete
	<p>srijemska županija izradila je Plan razvoja Vukovarsko-srijemske županije za razdoblje 2021. – 2027. godine.</p> <p>Kako bi se što bolje uspostavila suradnja s nadležnim tijelima na nacionalnoj i županijskoj razini Grad Vinkovci će prilikom izrade i donošenju svojih planskih dokumenata uskladiti svoje strateške ciljeve, te predvidjeti aktivnosti i mjere koje su usmjerene na jačanje sustava odgovora na prirodne nepogode.</p> <p><i>Usklađivanje sa Strategijom upravljanja rizicima od katastrofa do 2030. godine</i></p> <p>Vlada Republike Hrvatske u listopadu 2022. godine donijela je Strategiju upravljanja rizicima od katastrofa do 2030. godine i Akcijski plan upravljanja rizicima od katastrofa za razdoblje do 2024. godine ⁸.</p> <p>Svrha Strategije je poboljšanje sposobnosti upravljanja rizicima od katastrofa, a ima dva strateška cilja:</p> <ol style="list-style-type: none"> 1. smanjenje rizika od katastrofa 2. povećanje spremnosti za upravljanje u katastrofama. <p>Grad će primijeniti proaktivni pristup upravljanju rizicima fokusirajući se na one aktivnosti koje su u njegovim ovlastima i mogućnostima, a posebno stavljajući naglasak na preventivne aktivnosti i jačanje svojih operativnih kapaciteta za potrebe odgovora, kao što su:</p> <ul style="list-style-type: none"> - održavanje cestovne kanalske mreže, održavanje kanalske mreže i prijelaza i ažurno prikupljanje sredstava i naplata naknade za uređenje voda u korist Hrvatskih voda - poticanje uz energetska obnova i sveobuhvatnu obnovu zgrada, koja obuhvaća i mjere za povećanje sigurnosti zgrada od potresa, požara i drugih prirodnih nepogoda - edukacija građana - ugradnja novih saznanja u prostorne planove - očuvanje, održavanje i jačanje zelene i plave infrastrukture u svrhu smanjenja rizika od ekstremnih temperatura.
Ocjena realizacije	Realizirano.

⁸ Odluka o donošenju Strategiju upravljanja rizicima od katastrofa do 2030. godine i Akcijskog plana upravljanja rizicima od katastrofa za razdoblje do 2024. godine, Klasa: 022-03/21-43/04, Urbroj: 50301-29/09-22-8, Zagreb, 19. listopada 2022.

5. OSTVARIVANJE MJERA IZ PLANA I DRUGIH DOKUMENATA ZAŠTITE KVALITETE ZRAKA

5.1. Plan zaštite zraka, ozonskog sloja i ublažavanja klimatskih promjena u Republici Hrvatskoj za razdoblje od 2013. do 2017. godine (NN 139/13)

Plan zaštite zraka, ozonskog sloja i ublažavanja klimatskih promjena u Republici Hrvatskoj za razdoblje 2013. – 2017. (u daljnjem tekstu: Plan) definira ciljeve i prioritete u zaštiti zraka i ozonskog sloja te u ublažavanju klimatskih promjena tijekom petogodišnjeg razdoblja. Plan je izradilo tadašnje Ministarstvo zaštite okoliša i prirode. Budući da nakon 2017. godine nije donesen novi plan zaštite zraka, u ovom Izvješću tablično je prikazana provedba mjera predviđenih Planom za razdoblje 2013. – 2017. Plan propisuje sljedeće prioritetne mjere i aktivnosti za četiri tematske skupine:

- mjere zaštite zraka i poboljšanja kvalitete zraka,
- mjere za smanjivanje i ograničavanje emisija onečišćujućih tvari u zrak,
- mjere za smanjivanje i ograničavanje emisija postojanih organskih onečišćujućih tvari i teških metala,
- mjere za zaštitu ozonskog sloja,
- mjere za ublažavanje klimatskih promjena,
- mjere s međusektorskim utjecajem.

U nastavku su prikazane mjere iz Plana zaštite zraka, ozonskog sloja i ublažavanja klimatskih promjena u Republici Hrvatskoj za razdoblje od 2013. do 2017., („Narodne novine“ br. 139/13), i osvrt na njihovo ostvarivanje na području grada Vinkovaca.

Mjere zaštite zraka i poboljšanja kvalitete zraka

<i>Preventivne mjere očuvanja kvalitete zraka</i>	
MPR-1 Međusektorske mjere i instrumenti zaštite okoliša.	Ocjena: nije primjenjivo
MPR-2 Donošenje nove uredbe o određivanju zona i aglomeracija prema razinama onečišćenosti zraka.	Ocjena: nije primjenjivo
MPR-3 Donošenje nove uredbe o utvrđivanju lokacija mjernih postaja u državnoj mreži za trajno praćenje kvalitete zraka i popisu mjernih mjesta za praćenje koncentracija onečišćujućih tvari za uzajamnu razmjenu informacija i izvješćivanje o procjenjivanju i upravljanju kvalitetom zraka.	Ocjena: nije primjenjivo
MPR-4 Donošenje novog Programa mjerenja razine onečišćenosti na postajama državne mreže za trajno praćenje kvalitete zraka.	Ocjena: nije primjenjivo
MPR-5 Unaprjeđenje sustava praćenja kvalitete zraka na postajama iz državne mreže i osiguranje kvalitete mjerenja i podataka.	Ocjena: nije primjenjivo
MPR-6 Prilagodba i nadogradnja Informacijskog sustava zaštite zraka sukladno zahtjevima Zakona o zaštiti zraka i Pravilnika o uzajamnoj razmjeni informacija i izvješćivanja o kvaliteti zraka.	Ocjena: nije primjenjivo
MPR-7 Izmjene i dopune Pravilnika o registru onečišćavanja okoliša u dijelu koji se odnosi na emisije u zrak i jačanje kapaciteta jedinica lokalne i područne (regionalne) samouprave u vođenju Registra onečišćavanja okoliša.	Ocjena: nije primjenjivo

MPR-8 Unaprjeđenje sustava praćenja emisijama onečišćujućih tvari i stakleničkih plinova na nacionalnoj razini sukladno obvezama iz međunarodnih ugovora.	Ocjena: nije primjenjivo
MPR-9 Osiguranje dostave podataka u bazu podataka o kvaliteti zraka kao sastavnog dijela Informativnog sustava zaštite zraka.	Ocjena: nije primjenjivo
Kratkoročne mjere kada postoji rizik od prekoračivanja praga upozorenja	
MKR-1 Jačanje kapaciteta jedinica lokalne i područne (regionalne) samouprave za pripremu Kratkoročnih akcijskih planova.	Ocjena: za provedbu mjere M2-5. nije bilo potrebe jer u izvještajnom razdoblju nije bilo prekoračenja propisanih pragova upozorenja
MKR-2 Primjena posebnih mjera zaštite zdravlja ljudi i okoliša i mjera pravovremenog i cjelovitog informiranja javnosti.	Ocjena: nije primjenjivo
Mjere za postizanje graničnih vrijednosti za određene onečišćujuće tvari u zraku	
MGV-1 Skupina mjera međunarodne suradnje i razmjene informacija te praćenje kvalitete zraka u Slavonskom Brodu u cilju doprinosa poboljšanju kvalitete zraka na području Slavonskog Broda.	Ocjena: nije primjenjivo
MGV-2 Jačanje kapaciteta jedinica lokalne i područne (regionalne) samouprave za pripremu Akcijskih planova za poboljšanje kvalitete zraka.	Ocjena: Mjera M1-1 je provedena.

Mjere za smanjivanje i ograničavanje emisija onečišćujućih tvari u zrak

Mjere za smanjivanje emisije NO_x	
MOT-3 Daljnje smanjivanje emisija NO _x iz procesa izgaranja goriva u uređajima za loženje.	Ocjena: mjera M2-2. je provedena
Mjere za smanjivanje emisije NH₃	
MOT-5 Ograničavanje emisija NH ₃ učinkovitim gospodarenjem stajskim gnojivom i racionalnim korištenjem mineralnih gnojiva.	Ocjena: provedba mjere M3-4 i M3-5 kontinuirano se provodila.
Mjere za smanjivanje emisije HOS-a	
MOT-6 Smanjivanje i ograničavanje emisija hlapivih organskih spojeva iz različitih proizvodnih i uslužnih djelatnosti.	Ocjena: nije primjenjivo
Mjere za smanjivanje emisije PM_{2,5}	
MOT-7 Smanjivanje emisija PM _{2,5} iz procesa izgaranja goriva u postrojenjima za proizvodnju električne i toplinske energije.	Ocjena: međusektorska mjera čija se provedba provodila unutar skupine mjere za poticanje porasta energetske učinkovitosti i uporabu OIE.

Mjere ublažavanja klimatskih promjena

Sustav trgovanja emisijskim jedinicama stakleničkih plinova, CCS i kvaliteta goriva	
MSP-1 Uključenje operatera postrojenja i zrakoplova u sustav trgovanja emisijskim jedinicama (EU ETS) u punom opsegu što je započelo 1. siječnja 2013. godine.	Ocjena: nije primjenjivo
MSP-2 Donošenje Plana korištenja financijskih sredstava dobivenih od prodaje emisijskih jedinica putem dražbi.	Ocjena: nije primjenjivo
MSP-3 Izrada Nacionalne studije izvodljivosti s akcijskim planom pripremnih aktivnosti za projekte hvatanja i geološkog skladištenja ugljikovog dioksida (CCS) u Republici Hrvatskoj.	Ocjena: nije primjenjivo
MSP-17 Uspostava praćenja, izvješćivanja i verifikacije stakleničkih plinova u životnom vijeku tekućih naftnih goriva i biogoriva.	Ocjena: nije primjenjivo
Poljoprivreda	
MSP-4 Izrada studije mogućnosti primjene mjera za smanjenje emisija stakleničkih plinova u sektoru poljoprivrede.	Ocjena: nije primjenjivo
Korištenje zemljišta, promjene u korištenju zemljišta i šumarstvo	
MSP-5 Unaprjeđenje izvješćivanja iz sektora LULUCF-a.	Ocjena: nije primjenjivo
Gospodarenje otpadom	
MSP-9 Izbjegavanje nastajanja i smanjivanje količine komunalnog otpada.	Ocjena: mjera je provedena kroz mjeru M3-2
MSP-10 Povećanje količine odvojeno skupljenog i recikliranog komunalnog otpada.	Ocjena: mjera je provedena kroz mjeru M3-1 i M3-2
MSP-12 Spaljivanje na baklji i/ili korištenje metana kao goriva za proizvodnju električne energije.	Ocjena: nije primjenjivo
MSP-13 Smanjenje količine odloženog biorazgradivog komunalnog otpada.	Ocjena: mjera je provedena kroz mjeru M3-2
MSP-14 Proizvodnja goriva iz otpada.	Ocjena: nije primjenjivo
Međusektorske mjere	
MSP-19 Osnivanje Povjerenstva za međusektorsku koordinaciju za politiku i mjere za ublažavanje i prilagodbu klimatskim promjenama i Povjerenstva za međusektorsku koordinaciju za nacionalni sustav za praćenje emisija stakleničkih plinova.	Ocjena: nije primjenjivo

Mjere s međusektorskim utjecajem

Energetska učinkovitost i obnovljivi izvori energije	
MEN-4 Poticanje izgradnje kogeneracijskih postrojenja	Ocjena: nije primjenjivo
MEN-6 Ekološki dizajn proizvoda koji koriste energiju	Ocjena: nije primjenjivo
MEN-7 Poticanje primjene obnovljivih izvora u proizvodnji električne energije.	Ocjena: provedeno unutar skupine mjere za poticanje porasta energetske učinkovitosti i uporabu OIE.
MEN-11 Poticanje primjene obnovljivih izvora u proizvodnji toplinske/rashladne energije.	Ocjena: provedeno unutar skupine mjere za poticanje porasta energetske učinkovitosti i uporabu OIE.
Promet	
MTR-8 Razvoj održivih prometnih sustava u urbanim područjima.	Ocjena: provedeno unutar skupine mjere za smanjivanje ukupnih emisija iz prometa.

5.2. Program kontrole onečišćenja zraka za razdoblje od 2020. do 2029. godine (NN 90/19)

Vlada Republike Hrvatske donijela je 19. rujna 2019. godine Odluku o donošenju Programa kontrole onečišćenja zraka za razdoblje od 2020. do 2029. godine („Narodne novine“ br. 90/19), koji je izradilo nadležno Ministarstvo.

Ovaj Program ima za cilj ispunjavanje obveza smanjenja emisija onečišćujućih tvari u zraku, uključujući sumporov dioksid (SO₂), dušikove okside (NO_x), nemetanske hlapive organske spojeve (NMHOS), amonijak (NH₃) i sitne lebdeće čestice (PM_{2,5}), za razdoblje od 2020. do 2029. te od 2030. godine nadalje. Njegova provedba doprinosi smanjenju antropogenih emisija ovih tvari kako bi se poboljšala kvaliteta zraka i smanjili negativni učinci na ljudsko zdravlje i okoliš.

Mjere predviđene *Programom zaštite zraka, ublažavanja klimatskih promjena, prilagodbe klimatskim promjenama i zaštite ozonskog sloja za grad Vinkovce za razdoblje 2021.-2024. godine* direktno ili indirektno doprinose smanjenju emisija onečišćujućih tvari te postizanju kvalitete zraka koja ne predstavlja značajan rizik za zdravlje i okoliš.

6. PROVEDBA OBVEZA IZ MEĐUNARODNIH UGOVORA IZ PODRUČJA ZAŠTITE ZRAKA

Na međunarodnoj razini politike i mjere zaštite zraka definirane su kroz konvencije i protokole. Za provedbu međunarodnih ugovora nadležna su središnja tijela državne uprave Republike Hrvatske.

Prema članku 17. Zakona o zaštiti zraka („Narodne novine“ br. 127/19, 57/22, 136/24), radi provedbe ispunjenja ugovornih obveza preuzetih međunarodnim ugovorima i sporazumima iz područja zaštite zraka, po potrebi se donose nacionalni planovi, programi i izvješća. Prijedlog planova, programa i izvješća izrađuje Ministarstvo, a donosi Vlada.

Obveze Republike Hrvatske, koje proizlaze iz međunarodnih ugovora te iz punopravnog članstva u Europskoj uniji, provode se kroz nacionalne politike te, u tom smislu, ne postoji izravna obveza koja bi se odnosila na JLS-e. Te nacionalne obveze se propisima i programsko planskim dokumentima države prenose vertikalno do lokalne razine.

Konvencija o prekograničnom onečišćenju zraka na velikim udaljenostima (Geneva, 1979)

Na temelju notifikacije o sukcesiji Republika Hrvatska stranka je Konvencije od 8. listopada 1991. NN-MU br. 12/93.

Konvencija ima okvirni karakter (države su preuzele općenite obveze), a detaljnije obveze država potpisnica uređene su sljedećim protokolima:

- Protokol o dugoročnom financiranju Programa suradnje za praćenje i procjenu prekograničnog prijenosa onečišćujućih tvari u zraku na velike udaljenosti u Europi (EMEP) uz Konvenciju o prekograničnom onečišćenju zraka na velikim udaljenostima iz 1979. (Geneva, 1984.). Na temelju notifikacije o sukcesiji Republika Hrvatska stranka je Konvencije od 8. listopada 1991. „Narodne novine“-MU broj: 12/93.
- Protokol o daljnjem smanjenju emisija sumpora uz Konvenciju o prekograničnom onečišćenju zraka na velikim udaljenostima iz 1979. (Oslo, 1994.). Objavljen je u „Narodne novine“-MU broj:17/98 i ispravak br. 3/99, stupio je na snagu u odnosu na Republiku Hrvatsku 27. travnja 1999.
- Protokol o suzbijanju zakiseljavanja, eutrofikacije i prizemnog ozona uz Konvenciju o prekograničnom onečišćenju zraka na velikim udaljenostima iz 1979. (Göteborg, 1999.). Republika Hrvatska potpisala je Protokol 1999. Objavljen je u „Narodne novine“-MU broj: 04/08, stupio je na snagu u odnosu na Republiku Hrvatsku 5. siječnja 2009. a taj datum je objavljen u „Narodne novine“-MU broj: 7/08
- Protokol o nadzoru emisija hlapljivih organskih spojeva ili njihovih prekograničnih strujanja uz Konvenciju o dalekosežnom prekograničnom onečišćenju zraka iz 1979. godine (Geneva, 1991.). Objavljen je u „Narodne novine“-MU broj: 10/07, stupio je na snagu u odnosu na Republiku Hrvatsku 1. lipnja 2008. godine, a taj je datum objavljen u „Narodne novine“-MU broj: 2/08.
- Protokol o nadzoru emisija dušikovih oksida ili njihovih prekograničnih strujanja uz Konvenciju o dalekosežnom prekograničnom onečišćenju zraka iz 1979. godine (Sofia, 1988.), objavljen je u „Narodne novine“-MU broj: 10/07., stupio je na snagu u odnosu na Republiku Hrvatsku 1. lipnja 2008. godine a taj je datum objavljen u „Narodne novine“-MU broj: 2/08.

- Protokol o teškim metalima uz Konvenciju o dalekosežnom prekograničnom onečišćenju zraka iz 1979. godine (Aarhus, 1998.), objavljen je u „Narodne novine“-MU broj: 05/07, stupio je na snagu u odnosu na Republiku Hrvatsku 5. prosinca 2007., a taj datum je objavljen u „Narodne novine“-MU broj: 9/07.
- Protokol o postojećim organskim onečišćujućim tvarima uz Konvenciju o dalekosežnom prekograničnom onečišćenju zraka iz 1979. godine (Aarhus, 1998.), objavljen je u „Narodne novine“-MU broj: 05/07., stupio je na snagu u odnosu na Republiku Hrvatsku 5. prosinca 2007., a taj je datum objavljen u „Narodne novine“-MU broj: 09/07.

Sve mjere iz Programa zaštite zraka, ublažavanja klimatskih promjena, prilagodbe klimatskim promjenama i zaštite ozonskog sloja za grad Vinkovce za razdoblje 2021.-2024. godine („Službeni glasnik“ Grada Vinkovaca br. 3/21), direktno ili indirektno utječu na smanjenje onečišćenja zraka.

Montrealski protokol o tvarima koje oštećuju ozonski omotač (Montreal, 1987): Na temelju notifikacije o sukcesiji Republika Hrvatska stranka je Konvencije od 8. listopada 1991. („Narodne novine“-MU broj: 12/93.).

Nakon Bečke konvencije, znanstvenici su dugotrajnim istraživanjima utvrdili koje ljudskim aktivnostima proizvedene tvari oštećuju ozonski omotač i koliki im je faktor oštećenja ozonskog omotača (ODP faktor). Daljnjom međunarodnom suradnjom znanstvenika, vladinih institucija i nevladinih udruga, 1987. godine u Montrealu je rođen Montrealski protokol o tvarima koje oštećuju ozonski omotač. Tada su Protokol potpisale 22 zemlje svijeta.

Danas Montrealski protokol broji 197 zemalja članica, od kojih je 146 zemalja, s niskom potrošnjom freona i halona, obuhvaćeno člankom 5. Protokola.

U Programu zaštite zraka, ublažavanja klimatskih promjena, prilagodbe klimatskim promjenama i zaštite ozonskog sloja za grad Vinkovce za razdoblje 2021.–2024. godine („Službeni glasnik“ Grada Vinkovaca, br. 3/21) predviđena je mjera M 5-2.

Okvirna konvencija Ujedinjenih naroda o promjeni klime (Rio de Janeiro, 1992), Republika Hrvatska postala je stranka Okvirne konvencije UN-a o promjeni klime (UNFCCC) 1996. godine, donošenjem Zakona o njezinom potvrđivanju u Hrvatskom saboru („Narodne novine“-MU broj: 2/96.).

Konvencija je usvojena u New Yorku u svibnju 1992. godine, a potpisana na samitu u Rio de Janeiru u lipnju iste godine.

Konvencija je stupila na snagu 21. ožujka 1994. godine, a danas ima 192 stranke. Do sada je 191 država ratificirala Okvirnu konvenciju UN-a o promjeni klime.

Temeljni cilj Konvencije je „... postignuti stabilizaciju koncentracija stakleničkih plinova u atmosferi na razini koja će spriječiti opasno antropogeno djelovanje na klimatski sustav. Ta razina treba se ostvariti u vremenskom okviru dovoljno dugom da omogući ekosustavu prilagodbu klimatskim promjenama, da se ne ugrozi proizvodnja hrane i da se omogući nastavak ekonomskog razvoja na održiv način“.

Program zaštite zraka, ublažavanja klimatskih promjena, prilagodbe klimatskim promjenama i zaštite ozonskog sloja za grad Vinkovce za razdoblje 2021.–2024. godine („Službeni glasnik“ Grada Vinkovaca,

br. 3/21) obuhvaća niz mjera koje direktno ili indirektno utječu na ublažavanje klimatskih promjena, odnosno prilagodbu na klimatske promjene.

Pariški sporazum (Pariz, 2015), Zakon o potvrđivanju Pariškog sporazuma („Narodne novine“ 03/17.)

Svrha Sporazuma je poboljšanje provedbe Okvirne konvencije Ujedinjenih naroda o promjeni klime, uključujući njezin cilj. Njime se nastoji u kontekstu održivog razvoja i nastojanja za iskorjenjivanje siromaštva pojačati globalni odgovor na opasnost od klimatskih promjena.

Program zaštite zraka, ublažavanja klimatskih promjena, prilagodbe klimatskim promjenama i zaštite ozonskog sloja za grad Vinkovce za razdoblje 2021.–2024. godine („Službeni glasnik“ Grada Vinkovaca, br. 3/21) obuhvaća niz mjera koje direktno ili indirektno utječu na ublažavanje klimatskih promjena, odnosno prilagodbu na klimatske promjene.

NAČERT

7. PODACI O IZREČENIM KAZNAMA

Prema Zakonu o zaštiti zraka („Narodne novine“ br. 127/19, 57/22, 136/24), Grad Vinkovci, kao jedinica lokalne samouprave, nema ovlasti za izricanje kazni za nezakonito onečišćenje zraka.

U razdoblju od 2021. do 2024. na području grada Vinkovaca nije izrečena nijedna kazna za onečišćenje zraka temeljem Zakona o zaštiti zraka.

NACRT

8. PODACI O KORIŠTENJU FINACIJSKIH SREDSTAVA ZA ZAŠTITU I POBOLJŠANJE KVALITETE ZRAKA

S obzirom na izvor financiranja razlikuju se mjere koje o svom trošku provodi onečišćivač, odnosno vlasnik/operator izvora onečišćavanja zraka, mjere koje su u nadležnosti Grada i financiraju se iz gradskog proračuna te mjere koje se provode na državnoj razini i financiraju se iz državnog proračuna i drugih financijskih izvora poput bankovnih kredita, sredstava strukturnih i investicijskih fondova EU, FZOEU i slično.

Podaci o utrošenim financijskim sredstvima za izvještajno razdoblje 2021.–2024. godine, prikazani su i procijenjeni na temelju podataka iz izvršenja proračuna Grada Vinkovaca.

NAZIV MJERE	UTROŠENA FINACIJSKA SREDSTVA
Mjere zaštite zraka i poboljšanja kvalitete zraka	
M1-1. Provoditi Akcijski plan poboljšanja kvalitete zraka za grad Vinkovce te izvješćivati o provedbi mjera iz akcijskog plana	5.875,00 EUR
M2-1 Ugraditi ciljeve i mjere zaštite zraka u strateške dokumente i dokumente prostornog uređenja Grada Vinkovaca	31.189,86 EUR
M2-2 Osigurati nadzor nad provođenjem mjera zaštite zraka prema rješenju o prihvatljivosti zahvata za okoliš utvrđenih u postupku procjene i/ili ocjene o potrebi procjene utjecaja zahvata na okoliš ili rješenju o okolišnoj dozvoli	Provedba mjere nije zahtijevala dodatna financijska sredstva.
M2-3 Informiranje javnosti o kvaliteti zraka	19.187,50 EUR
M2-4 Provesti mjerenja posebne namjene kada postoji sumnja da je došlo do onečišćenosti zraka	Nije bilo potrebe za primjenom ove mjere.
M2-5 Pri pojavi prekoračenja praga upozorenja za pojedine onečišćujuće tvari donijeti (kratkoročni) akcijski plan	Nije bilo potrebe za primjenom ove mjere.
M3-1 Provoditi mjere unapređenja sustava gospodarenja otpadom kako je propisano Planom gospodarenja otpadom Grada Vinkovaca za razdoblje 2018. - 2023.	346.352,72 EUR
M3-2 Smanjiti količinu komunalnog otpada odloženog na odlagalište i smanjiti količinu biorazgradivog komunalnog otpada	9.448,58 EUR
M3-3 Provoditi edukaciju građana o održivom gospodarenju otpadom i otpadnim vodama	27.644,41 EUR
M3-4 Provesti edukaciju poljoprivrednika o pravilnoj upotrebi stajskog gnojiva i racionalnijem korištenju mineralnog gnojiva radi smanjenja emisije (NH3)	Provedba mjere nije zahtijevala dodatna financijska sredstva.
M3-5 Provesti edukaciju za smanjenje emisija amonijaka iz sustava uzgoja životinja	Provedba mjere nije zahtijevala dodatna financijska sredstva.
M4-1 Provoditi ciljeve i mjere Master plana grada Vinkovaca za promet	8.915.181,62 EUR
M4-2 Planirati uvođenje novih autobusnih linija ili povećati učestalost postojećih u skladu s potrebama	Provedba mjere nije zahtijevala dodatna financijska sredstva.

NAZIV MJERE	UTROŠENA FINANCIJSKA SREDSTVA
M4-3 Planirati zamjenu vozila s pogonom na naftna goriva, vozilima na prirodni plin i biodizel ili hibridni pogon u javnom gradskom prijevozu te vozilima Gradske uprave i vozilima gradskih ustanova i poduzeća	33.178,15 EUR
M4-4 Planirati proširenje i izgradnju sustava punionica alternativnih goriva	U okviru projekata u provedbi.
M4-5 Provoditi aktivnosti na uvođenju ITS-a (Inteligentnog Transportnog Sustava), prema Master planu grada Vinkovaca za promet	U okviru projekata u provedbi.
M4-6 Smanjiti emisije onečišćujućih tvari iz necestovnih vozila i strojeva u nabavi vozila u tvrtkama u vlasništvu Grada Vinkovaca i vozila za potrebe gradske uprave, primjenom mjerila zelene javne nabave	Provedba mjere nije zahtijevala dodatna financijska sredstva.
M4-7 Širiti i unaprjeđivati biciklističku infrastrukturu te promovirati korištenje biciklističkog prijevoza	112.161,56 EUR
M5-1 Nastaviti s provedbom mjera energetske učinkovitosti i korištenja obnovljivih izvora energije definiranim u sklopu Akcijskog plana energetske održivosti (SEAP) te izraditi Akcijski plan energetske održivosti i prilagodbe klimatskim promjenama grada Vinkovaca – SECAP	234.530,86 EUR
M5-2 Provoditi mjere povećanja energetske učinkovitosti u gradskom prometu	U okviru drugih povezanih mjera.
M5-3 Promovirati nZEB standard gradnje i obnove	3.960.205,54 EUR
M5-4 Provoditi edukacije građana o energetske učinkovitosti i korištenju OIE	8.040,75 EUR
M5-5 Izraditi analizu prostorno-planskih preduvjeta za korištenje OIE	32.625,00 EUR
Mjere ublažavanja klimatskih promjena, prilagodbe klimatskim promjenama i zaštite ozonskog sloja	
M1 Provoditi promotivne, informativne i edukativne aktivnosti za podizanje javne svijesti o klimatskim promjenama	28.400,00 EUR
M2 Provoditi edukativne aktivnosti o ozonu, ozonskom omotaču i zaštiti ozonskog omotača	U okviru drugih povezanih mjera.
M3 Uključiti pitanja klimatskih promjena u prometno planiranje i izgradnju prometnica odnosno prilikom projektiranja infrastrukturnih zahvata poticati odabir tehničkih rješenja kojima se pozitivno utječe na prilagodbu i ublažavanje klimatskih promjena	557.604,06 EUR
M4 Nastaviti provoditi mjerenja alergene peludi u gradu Vinkovcima	22.076,92 EUR
M5 Povećati razinu pripravnosti na ekstremne vremenske uvjete	Provedba mjere nije zahtijevala dodatna financijska sredstva.
UKUPNO	14.343.702,53 EUR

9. PRIJEDLOG IZMJENA I DOPUNA POSTOJEĆIH DOKUMENATA TE DRUGI PODACI OD ZNAČENJA ZA ZAŠTITU KVALITETE ZRAKA

Izrađeno Izvješće pokazalo je da su mjere predviđene *Programom zaštite zraka, ublažavanja klimatskih promjena, prilagodbe klimatskim promjenama i zaštite ozonskog sloja za grad Vinkovce za razdoblje 2021.-2024. godine* provođene u izvještajnom razdoblju.

Kako bi se osigurala trajna učinkovitost i održivost dosadašnjih napora, preporučuje se nastaviti provedbu započetih projekata koji pridonose poboljšanju kvalitete zraka, uključujući razvoj zelene infrastrukture, ozelenjivanje javnih površina, modernizaciju javnog prijevoza i primjenu energetske učinkovite rješenja u javnim objektima. Važno je i dodatno ojačati institucionalne kapacitete za provedbu i praćenje mjera, kao i osigurati redovito ažuriranje postojećih dokumenata u skladu s nacionalnim i europskim standardima.

10. IZVORI PODATAKA

10.1. Zakonski propisi

Zakon o zaštiti zraka („Narodne novine“ br. 127/19, 57/22, 136/24)

Zakon o klimatskim promjenama i zaštiti ozonskog sloja („Narodne novine“ br. 127/19)

Zakon o klimatskim promjenama i zaštiti ozonskog sloja („Narodne novine“ br. 67/25)

Zakon o zaštiti okoliša („Narodne novine“ br. 80/13, 78/15, 12/18, 118/18)

Zakonom o gospodarenju otpadom („Narodne novine“ br. 84/21, 142/23)

Zakon o ublažavanju i uklanjanju posljedica prirodnih nepogoda („Narodne novine“ 16/19)

Pravilnik o registru onečišćavanja okoliša („Narodne novine“ br. 3/22)

Uredba o razinama onečišćujućih tvari u zraku („Narodne novine“ br. 77/20)

Uredba o procjeni utjecaja zahvata na okoliš („Narodne novine“ br. 61/14, 3/17)

Uredba o određivanju zona i aglomeracija prema razinama onečišćenosti zraka na teritoriju Republike Hrvatske („Narodne novine“ br. 1/14)

Uredba o kvaliteti tekućih naftnih goriva („Narodne novine“ br. 131/21)

10.2. Planski i izvještajni dokumenti

Program zaštite zraka, ublažavanja klimatskih promjena, prilagodbe klimatskim promjenama i zaštite ozonskog sloja za grad Vinkovce za razdoblje 2021.-2024. godine („Službeni glasnik“ Grada Vinkovaca br. 3/21)

Akcijski plan energetske i klimatske održivosti Grada Vinkovaca (SECAP) ("Službeni glasnik" Grada Vinkovaca br. 11/23.)

Izvješće o praćenju kvalitete zraka na teritoriju Republike Hrvatske za 2023. godinu, Ministarstvo zaštite okoliša i zelene tranzicije, Zagreb, studeni, 2024.

Izvješće o praćenju kvalitete zraka na teritoriju Republike Hrvatske za 2022. godinu, Ministarstvo gospodarstva i održivog razvoja, Zavod za zaštitu okoliša i prirode, Zagreb, prosinac 2023.

Izvješće o praćenju kvalitete zraka na teritoriju Republike Hrvatske za 2021. godinu, Ministarstvo gospodarstva i održivog razvoja, Zavod za zaštitu okoliša i prirode, Zagreb, veljača 2023.

Izvješće o provedbi Akcijskog plana poboljšanja kvalitete zraka za Grad Vinkovce („Službeni glasnik“ Grada Vinkovaca br. 4/24.)

Izvješće provedbi Plana gospodarenja otpadom za Grad Vinkovce za 2023. godinu („Službeni glasnik“ Grada Vinkovaca br. 3/24.)

Izvješće o provedbi Plana gospodarenja otpadom za Grad Vinkovce za 2022. godine („Službeni glasnik“ Grada Vinkovaca br. 2/23.)

Izješće o izvršenju Plana gospodarenja otpadom za grad Vinkovce za 2021. godinu („Službeni glasnik“ Grada Vinkovaca br. 3/22.)

Strategija zelene urbane obnove Grada Vinkovaca za razdoblje od 2023. – 2030. („Službeni glasnik“ Grada Vinkovaca br. 2/24.)

Godišnje izješće o koncentraciji alergene peludi za grad Vinkovce za 2024. godinu, Fakultet agrobiotehničkih znanosti, Osijek, listopad 2024.

Analiza sezonske dinamike alergogene peludi za grad Vinkovce u 2023. godini, Fakultet agrobiotehničkih znanosti, Osijek

Godišnje izješće o koncentraciji alergene peludi za grad Vinkovce za 2022. godinu, Fakultet agrobiotehničkih znanosti, Osijek, listopad 2022.

Godišnje izješće o koncentraciji alergene peludi za grad Vinkovce za 2021. godinu, Fakultet agrobiotehničkih znanosti, Osijek, listopad 2021.

Integrirani nacionalni enerjetski i klimatski plan za Republiku Hrvatsku za razdoblje od 2021. do 2030. (prosinac 2019.)

Nacionalno izješće Republike Hrvatske prema Okvirnoj konvenciji Ujedinjenih naroda o promjeni klime (najnovije Izješće o nacionalnom inventaru za 2023.)

IPCC AR6, Šesto izješće Međuvladinog panela za klimatske promjene

Rezultati klimatskog modeliranja na sustavu HPC Velebit za potrebe izrade nacrtu Strategije prilagodbe klimatskim promjenama Republike Hrvatske do 2040. s pogledom na 2070.; Dodatak rezultatima klimatskog modeliranja na sustavu HPC VELEbit: Osnovni rezultati integracija na prostornoj rezoluciji od 12,5 km. Hrvatska agencija za okoliš i prirodu (2023).

Zaninović, K., Gajić-Čapka, M., Perćec Tadić, M. et al, 2008: Klimatski atlas Hrvatske / Climate atlas of Croatia 1961–1990., 1971–2000. Državni hidrometeorološki zavod, Zagreb, 200 str.

10.3. Internetski izvori

Državni zavod za statistiku Republike Hrvatske (Popis stanovništva 2011., Popis stanovništva 2021.), <http://www.dzs.hr>

Portal sprječavanja nastanka otpada, <http://iszz.azo.hr/>

Javni preglednik Registra onečišćavanja okoliša, <https://roo.azo.hr/rpt.html>

Baza podatka o kvaliteta zraka u Republici Hrvatskoj <https://iszz.azo.hr/iskzl/godizvrpt.htm?pid=0&t=1>

Gradsko vijeće Grada Vinkovaca na svojoj 3. sjednici održanoj dana 21. kolovoza 2025. godine, temeljem članka 31. stavak 22. Zakona o poljoprivrednom zemljištu („Narodne novine“ broj 20/18, 115/18, 98/19. i 57/22.) i članka 36. i 62. Statuta Grada Vinkovaca („Službeni glasnik“ Grada Vinkovaca broj 2/21. i 2/25.), i članka 21. Poslovnika Gradskog vijeća Grada Vinkovaca („Službeni glasnik“ Grada Vinkovaca br. 4/25.), donosi

O D L U K U
o imenovanju Povjerenstva za zakup
poljoprivrednog zemljišta u vlasništvu
Države na području grada
Vinkovaca

Članak 1.

Ovom Odlukom imenuje se Povjerenstvo za zakup poljoprivrednog zemljišta u vlasništvu Države na području grada Vinkovaca (u daljnjem tekstu: Povjerenstvo).

Povjerenstvo čini sedam članova: po jedan predstavnik pravne, geodetske i agronomske struke te dva predstavnika Gradskog vijeća Grada Vinkovaca, jedan predstavnik upravnog tijela jedinice područne (regionalne) samouprave u čijem djelokrugu su poslovi poljoprivrede, na čijem se području zemljište nalazi, te jedan predstavnik Ministarstva poljoprivrede, šumarstva i ribarstva.

Članak 2.

U Povjerenstvo se imenuju:

1. Danijel Bošković, predstavnik geodetske struke,
2. Andreja Bubalo, predstavnik agronomske struke,
3. Tomislav Čavar, predstavnik pravne struke,
4. Josip Krpan, vijećnik Gradskog vijeća,
5. Željko Turda, vijećnik Gradskog vijeća,
6. Mario Bušić, predstavnik upravnog tijela jedinice područne (regionalne) samouprave,
7. Mira Živković, predstavnik Ministarstva poljoprivrede, šumarstva i ribarstva.

Članak 3.

Mandat članova Povjerenstva imenovanih iz reda članova Gradskog vijeća Grada Vinkovaca, traje do isteka tekućeg mandata Gradskog vijeća Grada Vinkovaca.

Članak 4.

Povjerenstvo je dužno obavljati poslove sukladno Zakonu o poljoprivrednom zemljištu („Narodne novine“ broj 20/18, 115/18, 98/19. i 57/22.) i Pravilniku o provođenju javnog natječaja za zakup poljoprivrednog zemljišta i zakup za ribnjake u vlasništvu Republike Hrvatske („Narodne novine“ broj 104/2022, 157/2023. i 23/2024.).

Članak 5.

Stručne poslove za potrebe Povjerenstva vezane uz provedbu postupka javnog natječaja za zakup poljoprivrednog zemljišta u vlasništvu Republike Hrvatske, kao i sve ostale poslove, obavlja Upravni odjel gospodarstva Grada Vinkovaca.

Članak 6.

Danom stupanja na snagu ove Odluke prestaje važiti Odluka o imenovanju Povjerenstva za zakup na poljoprivrednom zemljištu u vlasništvu Republike Hrvatske na području grada Vinkovaca („Službeni glasnik“ Grada Vinkovaca br. 10/22, 6/24 i 12/24)

Članak 7.

Ova Odluka stupa na snagu osmog dana od dana objave u „Službenom glasniku“ Grada Vinkovaca.

REPUBLIKA HRVATSKA
VUKOVARSKO-SRIJEMSKA ŽUPANIJA
GRAD VINKOVCI
GRADSKO VIJEĆE
KLASA: 320-01/25-03/01
URBROJ: 2196-4-1-25-1
Vinkovci, 21. 8. 2025. godine

PREDSJEDNIK
GRADSKOG VIJEĆA
Ilija Cota, univ. mag. iur.

Gradsko vijeće Grada Vinkovaca na svojoj 3. sjednici održanoj dana 21. kolovoza 2025. godine, članka 44. i 48. Zakona o lokalnoj i područnoj (regionalnoj) samoupravi („Narodne novine“ broj 33/01, 60/01, 129/05, 109/07, 125/08, 36/09, 150/11, 144/12,

19/13, 137/15, i 123/17, 98/19. i 144/20.), članka 36. i 62. Statuta Grada Vinkovaca ("Službeni glasnik" Grada Vinkovaca br. 2/21. i 2/25.) i članka 13. Poslovnika Gradskog vijeća Grada Vinkovaca („Službeni glasnik“ Grada Vinkovaca br. 4/25.) donosi

O D L U K U

o osnivanju i izboru Komisije za određivanje imena ulica i trgova

I.

Osniva se Komisija za određivanje imena ulica i trgova. Komisija broji 5 (pet) članova.

II.

U Komisiju za određivanje imena ulica i trgova biraju se slijedeći vijećnici Gradskog vijeća:

1. Ilija Cota – za člana,
2. Mladen Karlić – za člana,
3. Zrinka Mikić – za člana,
4. Anja Pejić – za člana,
5. Davor Benić – za člana.

III.

Na prvoj sjednici Komisije članovi će izabrati predsjednika Komisije.

IV.

Ova Odluka stupa na snagu danom donošenja, a objavit će se u "Službenom glasniku" Grada Vinkovaca.

REPUBLIKA HRVATSKA

VUKOVARSKO-SRIJEMSKA ŽUPANIJA
GRAD VINKOVCI
GRADSKO VIJEĆE

KLASA: 024-02/25-02/09

URBROJ: 2196-4-1-25-1

Vinkovci, 21. 8. 2025. godine

PREDSJEDNIK
GRADSKOG VIJEĆA
Ilija Cota, univ. mag. iur.

Gradsko vijeće Grada Vinkovaca na svojoj 3. sjednici održanoj dana 21. kolovoza 2025. godine temeljem članka 230. Zakona o zdravstvenoj zaštiti ("Narodne novine" br. 100/18, 125/19, 147/20, 119/22, 156/22, 33/23, 36/24. i 102/2.), članka 36. i 62. Statuta Grada Vinkovaca („Službeni glasnik“ Grada Vinkovaca br. 2/21. i 2/25.) i članka 21. Poslovnika Gradskog vijeća Grada Vinkovaca ("Službeni glasnik" Grada Vinkovaca br. 4/25.) utvrđuje

P R I J E D L O G

za imenovanje zdravstvenog radnika - mrtvozornika za Grad Vinkovce

I.

Predlaže se Vukovarsko-srijemskoj županiji da imenuje zdravstvene radnike-mrtvozornike za područje Grada Vinkovaca:

1. Karlo Čuljak, sveučilišni mag. sestринства, spec. u djelatnosti hitne medicine
2. Pero Vrebac, sveučilišni mag. sestринства, spec. u djelatnosti hitne medicine
3. Mario Matić, sveučilišni mag. sestринства,
4. Leonardo Ličanin, sveučilišni mag. sestринства, spec. u djelatnosti hitne medicine

II.

Ovaj Prijedlog dostavit će se Vukovarsko-srijemskoj županiji, a objavit će se u "Službenom glasniku" Grada Vinkovaca.

REPUBLIKA HRVATSKA

VUKOVARSKO-SRIJEMSKA ŽUPANIJA
GRAD VINKOVCI
GRADSKO VIJEĆE

KLASA: 500-01/25-01/01

URBROJ: 2196-4-1-25-1

Vinkovci, 21. 8. 2025. godine

PREDSJEDNIK
GRADSKOG VIJEĆA
Ilija Cota, univ. mag. iur.

AKTI GRADONAČELNIKA

Na temelju članka 43. stavka 2. Zakona o lokalnoj i područnoj (regionalnoj) samoupravi („Narodne novine“ br.: 33/01, 60/01, 129/05, 109/07, 125/08, 36/09, 36/09, 150/11, 144/12, 19/13, 137/15, 123/17, 98/19, i 144/20.) i članka 57. Statuta Grada Vinkovaca ("Službeni glasnik" Grada Vinkovaca br. 2/21.), u vezi s Odlukom Ministra regionalnoga razvoja i fondova Europske unije, KLASA: 911-01/22-08/3, URBROJ: 538-06-1-3/192-23-93 od 16. svibnja 2023. te člankom 8. i člankom 11. stavkom 4. Uredbe o tijelima u Sustavu upravljanja i kontrole za provedbu programa iz područja teritorijalnih ulaganja i pravedne tranzicije za financijsko razdoblje 2021.-2027. („Narodne novine“ br. 96/22.) gradonačelnik Grada Vinkovaca, donosi

ODLUKU o izmjeni Odluke o povjeravanju poslova iz djelokruga gradonačelnika

I.

Mijenja se članak 1. Odluke o povjeravanju poslova iz djelokruga gradonačelnika (KLASA: 901-02/23-01/02, URBROJ: 2196-4-2-24-3) od 04. prosinca 2023. godine na način da glasi:

„Zamjenici gradonačelnika Katarini Vučić povjerava se obavljanje poslova iz djelokruga gradonačelnika i to funkcije čelnika Posredničkog tijela za odabir operacija iz članka 8. Uredbe o tijelima u Sustavu upravljanja i kontrole za provedbu programa iz područja teritorijalnih ulaganja i pravedne tranzicije za financijsko razdoblje 2021.-2027. („Narodne novine“ br. 96/22, u daljnjem tekstu: Uredba).“

II.

Ova Odluka stupa na snagu danom donošenja i objavit će se u „Službenom glasniku“ Grada Vinkovaca.

REPUBLIKA HRVATSKA
VUKOVARSKO-SRIJEMSKA ŽUPANIJA
GRAD VINKOVCI
GRADONAČELNIK
KLASA: 901-02/23-01/02
URBROJ: 2196-4-2-25-10
Vinkovci, 18. kolovoza 2025. godine

GRADONAČELNIK:
dr.sc. Josip Romić

Na temelju članka 4. stavka 3. Zakona o službenicima i namještenicima u lokalnoj i područnoj (regionalnoj) samoupravi („Narodne novine“ broj 86/08, 61/11, 04/18, 112/19. i 17/25.), članka 32. Uredbe o klasifikaciji radnih mjesta u lokalnoj i područnoj (regionalnoj) samoupravi („Narodne novine“ broj 74/10, 125/14. i 48/23.), članka 22. Odluke o ustrojstvu upravnih odjela i ustrojstvenih jedinica Grada Vinkovaca („Službeni glasnik“ Grada Vinkovaca broj 01/24.), na prijedlog Pročelnika Upravnog odjela gospodarstva, gradonačelnik Grada Vinkovaca, donosi

PRAVILNIK O IZMJENI I DOPUNI PRAVILNIKA O UNUTARNJEM REDU UPRAVNOG ODJELA GOSPODARSTVA

Članak 1.

U Pravilniku o unutarnjem redu Upravnog odjela gospodarstva („Službeni glasnik“ Grada Vinkovaca broj 6/23, 6/24. i 4/25.) u Sistematizaciji radnih mjesta u Upravnom odjelu gospodarstva dodaje se redni broj 4. i sada glasi:

Red. br.	NAZIV RADNOG MJESTA				POTREBNO STRUČNO ZNANJE	OPIS POSLOVA	Broj izvršitelja
	kategorija	potkategorija	razina	klasifikacijski rang			
4.	Savjetnik za pravne poslove				Sveučilišni diplomski studij ili sveučilišni integrirani prijediplomski i diplomski studij ili stručni diplomski studij pravne struke, najmanje tri godine radnog iskustva na odgovarajućim poslovima, organizacijske sposobnosti i komunikacijske vještine, položen državni ispit.	<p>Izrada akata iz djelokruga upravnog odjela, rješavanje složenih upravnih i drugih predmeta te rješavanje problema uz upute i nadzor nadređenoga, obavljanje radnji u upravnom postupku do donošenja rješenja kao i donošenje rješenja u skladu s propisima, provođenje izvršenja i obavljanje i drugih odgovarajućih upravnih poslova iz područja gospodarstva;</p> <ul style="list-style-type: none"> - pružanje potpore i davanje stručnih savjeta osobama na višim rukovodećim položajima osiguranju pravilne primjene propisa i mjera te davanje smjernica u rješavanju strateški važnih zadaća; - stupanj samostalnosti koji uključuje samostalnost u radu uz nadzor i specifične upute nadređenog pri rješavanju složenih stručnih problema; - stupanj odgovornosti koji uključuje odgovornost za zakonitost rada i postupanja, odgovornost za materijalne resurse s kojima službenik radi, pravilna primjena postupaka i metoda rada te provedbu pojedinačnih odluka; - stupanj stručne komunikacije koji uključuje kontakte unutar i izvan upravnog odjela u svrhu pružanja savjeta te prikupljanja ili razmjene informacija. <p><u>Ostalo – specifično:</u></p> <p>Izvršava zadatke i poslove iz nadležnosti odjela sukladno zakonu, propisima, Statutu te utvrđenim politikama i planovima, sudjeluje u rješavanju najsloženijih pitanja iz djelokruga rada Odjela, izrađuje prijedloge akata za sjednice Gradskog vijeća, Gradonačelnika, stručnih savjetodavnih tijela, proučava stanje u određenim oblastima osobito u pogledu provođenja utvrđene politike i izvršavanja propisa i mjera te pojava koje nastaju u njihovom provođenju te u svezi s tim priprema izvješća i druge stručne materijale,</p> <ul style="list-style-type: none"> - obavlja i druge poslove po nalogu pročelnika i gradonačelnika. 	1
II.	Savjetnik	-	5.				

Članak 2.

Dosadašnji redni brojevi 4., 5., 6., 7. i 8. postaju redni brojevi 5., 6., 7., 8. i 9.

Članak 3.

Ovaj Pravilnik stupa na snagu osmoga dana od dana objave u „Službenom glasniku“ Grada Vinkovaca.

REPUBLIKA HRVATSKA
VUKOVARSKO-SRIJEMSKA ŽUPANIJA
GRAD VINKOVCI
GRADONAČELNIK
KLASA: 024-04/24-01/04
URBROJ: 2196-4-2-25-3
Vinkovci, 19. kolovoza 2025. godine

GRADONAČELNIK:
dr.sc. Josip Romić

vrtića Vinkovci na svojoj 55. sjednici održanoj dana 17. srpnja 2025. godine.

II.

Ova Odluka stupa na snagu danom donošenja, a objavit će se u „Službenom glasniku“ Grada Vinkovaca.

REPUBLIKA HRVATSKA
VUKOVARSKO-SRIJEMSKA ŽUPANIJA
GRAD VINKOVCI
GRADONAČELNIK
KLASA: 601-01/25-01/13
URBROJ: 2196-4-2-25-1
Vinkovci, 18. srpnja 2025. godine

GRADONAČELNIK:
dr.sc. Josip Romić

Gradonačelnik grada Vinkovaca temeljem članka 41. stavka 1. Zakona o predškolskom odgoju i obrazovanju („Narodne novine“, broj 10/97, 107/07, 94/13, 98/19, 57/22. i 101/23.), članka 38. Statuta Dječjeg vrtića Vinkovci, članka 44. i 48. Zakona o lokalnoj i područnoj (regionalnoj) samoupravi („Narodne novine“ br. 33/01., 60/01., 129/05., 109/07., 125/08., 36/09., 150/11., 144/12., 19/13., 137/15., 123/17., 98/19. i 144/20.), članka 56. i 57. Statuta Grada Vinkovaca („Službeni glasnik“ Grada Vinkovaca br. 02/21. i 02/25.), donosi

O D L U K U

**o davanju prethodne suglasnosti na
Pravilnik o unutarnjem ustrojstvu i
načinu rada Dječjeg vrtića Vinkovci**

I.

Daje se prethodna suglasnost na Pravilnik o unutarnjem ustrojstvu i načinu rada Dječjeg vrtića Vinkovci, čiji je prijedlog donijelo Upravno vijeće Dječjeg

Gradonačelnik Grada Vinkovaca temeljem članka 28. Zakona o regionalnom razvoju Republike Hrvatske (NN 147/14, 123/17, 118/18.), članka 5. Sporazuma o suradnji tijekom izrade i provedbe Strategije razvoja urbanog područja Vinkovci (KLASA: 302-02/21-01/02, URBROJ: 2188/01-02-21-4), Odluke o imenovanju članova Koordinacijskog vijeća urbanog područja Vinkovci (KLASA: 302-02/21-01/03, URBROJ: 2196-4-2-22-14), od 19. siječnja 2022. godine, te članka 57. i 64. Statuta Grada Vinkovaca („Službeni glasnik“ Grada Vinkovaca broj 2/21.), donosi

O D L U K U

**o Izmjeni Odluke o imenovanju
članova Koordinacijskog vijeća
urbanog područja Vinkovci**

Članak 1.

Članak 2. Odluke o imenovanju članova Koordinacijskog vijeća urbanog područja Vinkovci mijenja se i glasi:

„U Koordinacijsko vijeće se imenuju:

Red. Br.	JEDNICE LOKALNE SAMOUPRAVE	Član	Zamjenik člana
1.	Grad Vinkovci	Josip Romić	Katarina Vučić
2.	Grad Otok	Slavko Grgić	Mladen Markešić
3.	Općina Andrijaševci	Ante Rajković	Zlatko Kobašević
4.	Općina Ivankovo	Marko Miličević	Antun Širanović
Red. Br.	JEDNICE LOKALNE SAMOUPRAVE	Član	Zamjenik člana
5.	Općina Jarmina	Mario Matić	Andrea Klarić
6.	Općina Nijemci	Vjekoslav Belajević	Marko Gluvaković
7.	Općina Nuštar	Hrvoje Drinovac	Maja Matijašević
8.	Općina Privlaka	Daria Bičanić	Kris Jokić
9.	Općina Stari Jankovci	Dragan Sudarević	Dubravka Vrselja
10.	Općina Stari Mikanovci	Mario Milinković	Danijela Ljubas
11.	Općina Vođinci	Martin Kordić	Jurica Cvitković

”

Članak 2.

Ostale odredbe Odluke se ne mijenjaju se i dalje ostaju na snazi.

Članak 3.

Ova Odluka stupa na snagu danom donošenja i objavit će se u „Službenom glasniku“ Grada Vinkovaca.

REPUBLIKA HRVATSKA
VIKOVARSKO-SRIJEMSKA ŽUPANIJA
GRAD VINKOVCI
GRADONAČELNIK

KLASA: 302-02/21-01/03

URBROJ: 2196-4-2-25-56

Vinkovci, 16. srpnja 2025. godine

GRADONAČELNIK:
dr.sc. Josip Romić

ODLUKU

o imenovanju koordinatora i zamjenika koordinatora za nediskriminaciju

Članak 1.

Ovom Odlukom imenuje se koordinator i zamjenik koordinatora za nediskriminaciju koji će ispred Grada Vinkovaca sudjelovati u radu Mreže koordinatora za nediskriminaciju kao jednog od mehanizma praćenja provedbe horizontalnih uvjeta prilikom korištenja financijskih sredstava Kohezijske politike Europske unije 2021.-2027. koji omogućuje djelotvornu primjenu i provedbu Povelje EU-a o temeljnim pravima, te Konvencije Ujedinjenih naroda o pravima osoba s invaliditetom.

Koordinator i zamjenik koordinatora za nediskriminaciju provoditi će aktivnosti promicanja nediskriminacije sukladno Zakonu o suzbijanju diskriminacije (NN 85/08. i 112/12.).

Članak 2.

Ovom Odlukom imenuju se:

1. Koordinator za nediskriminaciju - Tomislav Čavar, dipl.iur., pročelnik Upravnog odjela za investicije, fondove Europske unije imovinu, Bana Jelačića 1, 32100 Vinkovci,

Na temelju članaka 57. i 64. Statuta Grada Vinkovaca („Službeni glasnik“ Grada Vinkovaca, broj 2/21.) i Zakona o suzbijanju diskriminacije (NN 85/08. i 112/12.) Gradonačelnik Grada Vinkovaca donosi

e-pošta: tomislav.cavar@vinkovci.hr,
tel. 032 337 221.

Članak 2.

2. Zamjenik koordinatora za nediskriminaciju - Katarina Alduk, struč.spec.rel.int., pročelnica Upravnog odjela za poslove gradonačelnika, Bana Jelačića 1, 32100 Vinkovci,

e-pošta: katarina.alduk@vinkovci.hr,
tel. 032 337 237.

Zadaća službenika za ravnopravnost spolova je svojim djelovanjem omogućiti pristup informacijama koje se odnose na osiguranje jednakih mogućnosti i na suzbijanje spolne i rodne diskriminacije, i pružati savjetodavnu podršku radnicima koji imaju potrebu za korištenjem nekih od mehanizama predviđenih nacionalnim zakonodavstvom ili internim pravilnicima.

Službenik je dužan brinuti o organizaciji internih radionica na teme koje ocijeni potrebnim.

Članak 3.

Ova Odluka stupa na snagu danom donošenja i objavit će u "Službenom glasniku" Grada Vinkovaca.

Članak 3.

REPUBLIKA HRVATSKA
VIKOVARSKO-SRIJEMSKA ŽUPANIJA
GRAD VINKOVCI
GRADONAČELNIK
KLASA: 901-01/25-01/01
URBROJ: 2196-4-2-25-1
Vinkovci, 18. srpnja 2025. godine

GRADONAČELNIK:
dr.sc. Josip Romić

Ova Odluka stupa na snagu danom donošenja i objavit će u "Službenom glasniku" Grada Vinkovaca.

REPUBLIKA HRVATSKA
VIKOVARSKO-SRIJEMSKA ŽUPANIJA
GRAD VINKOVCI
GRADONAČELNIK
KLASA: 901-01/25-01/02
URBROJ: 2196-4-2-25-1
Vinkovci, 18. srpnja 2025. godine

GRADONAČELNIK:
dr.sc. Josip Romić

Na temelju članka 57. i 64. Statuta Grada Vinkovaca („Službeni glasnik“ Grada Vinkovaca, broj 2/21.) i Zakon o ravnopravnosti spolova (NN 82/08. i 69/17.) Gradonačelnik Grada Vinkovaca donosi

ODLUKU o imenovanju službenika za ravnopravnost spolova

Članak 1.

Tomislav Ćavar, dipl.iur., pročelnik Upravnog odjela za investicije, fondove Europske unije imovinu, Bana Jelačića 1, 32100 Vinkovci,

e-pošta: tomislav.cavar@vinkovci.hr,
tel. 032 337 221 imenuje se službenikom za ravnopravnost spolova Grada Vinkovaca.

Gradonačelnik Grada Vinkovaca temeljem članka 36. Zakona o socijalnoj skrbi („Narodne novine“ br. 18/22, 46/22, 119/22, 71/23, 156/23. i 61/25.), članka 47. Statuta Grada Vinkovaca („Službeni glasnik“ Grada Vinkovaca broj 02/21. i 02/25.), a u vezi članka 36. Odluke o socijalnoj skrbi za 2025. godinu („Službeni glasnik“ Grada Vinkovaca br. 13/24.) donosi

ODLUKU o organiziranju provođenja radova za opće dobro bez naknade

Članak 1.

Grad Vinkovci organizirat će provođenje radova za opće dobro bez naknade za radno sposobne i djelomično radno sposobne samce ili članove kućanstva koji su korisnici prava na zajamčenu minimalnu naknadu i imaju prijavljeno prebivalište na području Grada Vinkovaca.

Članak 2.

Podatke o radno sposobnim i djelomično radno sposobnim samcima ili članovima kućanstva koji su korisnici zajamčene minimalne naknade Gradu Vinkovcima dostavlja Hrvatski zavod za socijalni rad, Područni ured Vinkovci (u daljnjem tekstu: Zavod), sukladno članku 38. stavku 2. Zakona o socijalnoj skrbi (u daljnjem tekstu: Zakon).

Članak 3.

Korisnici iz članka 1. ove Odluke imaju obvezu sudjelovati u radu za opće dobro bez naknade od 60 do 90 sati mjesečno.

Članak 4.

Radno sposoban i djelomično radno sposoban samac ili član kućanstva koji je korisnik zajamčene minimalne naknade i nalazi se na dostavljenom popisu Zavoda, dužan je odazvati se pozivu Grada Vinkovaca za sudjelovanje u radovima za opće dobro bez naknade.

Sudjelovanje u radovima za opće dobro bez naknade, sukladno članku 26. i članku 36. Zakona, neodnosi se na:

1. osobu kojoj nedostaje najviše pet godina do stjecanja prava na starosnu mirovinu prema propisu kojim se uređuje mirovinsko osiguranje,

2. dijete nakon navršene 15. godine koje se ne školuje redovito,

3. osobu koja se redovito školuje, najduže do navršene 26. godine,

4. trudnicu i roditelja do šest mjeseci nakon poroda, roditelja koji čuva i odgaja dijete do godinu dana, blizance do tri godine ili ima troje i više djece do navršene deset godina te roditelja koji koristi posvojiteljski dopust,

5. osobu kojoj je utvrđena privremena nezapošljivost prema zakonu kojim se uređuje profesionalna rehabilitacija i zapošljavanje osoba s invaliditetom,

6. nezaposlenog člana kućanstva bez prihoda koji skrbi za dijete ili za odraslog člana obitelji koji nije sposoban skrbiti o sebi, ako takav način skrbi nadomješta institucionalnu skrb po ovom Zakonu ili

7. nezaposlenog člana kućanstva koji skrbi za dijete predškolske dobi, kojemu skrb nije moguće osigurati uz pomoć treće osobe ili u odgojno-obrazovnim ustanovama,

8. osobu koja se zbog trenutnog zdravstvenog stanja ne može odazvati pozivu za sudjelovanje u radovima za opće dobro bez naknade,

9. korisnika usluge socijalnog mentorstva.

Članak 5.

Točno trajanje radova, mjesto obavljanja, opseg i vrsta radova za opće dobro bez naknade definirat će se ugovorom između Grada Vinkovaca i korisnika.

Članak 6.

Grad Vinkovci dužan je Zavodu dostaviti podatke o korisnicima zajamčene minimalne naknade koji su pozvani, a nisu se odazvali niti sudjelovali u radovima za opće dobro bez naknade.

Članak 7.

Troškove nastale vezane uz rad za opće dobro bez naknade podmirivat će Grad Vinkovci.

Članak 8.

Za provedbu ove odluke zadužuje se Upravni odjel društvenih djelatnosti.

Članak 9.

Ova Odluka stupa na snagu danom donošenja, a objavit će se u „Službenom glasniku“ Grada Vinkovaca i na internet stranici Grada.

REPUBLIKA HRVATSKA
VUKOVARSKO-SRIJEMSKA ŽUPANIJA
GRAD VINKOVCI
GRADONAČELNIK

KLASA: 550-01/25-01/87

URBROJ: 2196-4-2-25-1

Vinkovci, 11. srpnja 2025. godine

GRADONAČELNIK:
dr.sc. Josip Romić

SADRŽAJ

AKTI GRADSKOG VIJEĆA

1. Godišnji izvještaj o izvršenju proračuna Grada Vinkovaca za 2024. godinu	317
2. Odluka o odabiru najpovoljnijeg ponuditelja u postupku po Javnom pozivu za javno prikupljanje ponuda za kupnju poslovnih udjela trgovačkog društva POLET društvo s ograničenom odgovornošću za cestovni prijevoz putnika i prateće djelatnosti u prometu, POLET d.o.o.	424
3. Odluka o Zahtjevu za povjeravanje poslova iz nadležnosti Vukovarsko – srijemske županije	425
4. Odluka o Zahtjevu za povjeravanje poslova iz nadležnosti Vukovarsko – srijemske županije	426
5. Odluka o Zahtjevu za povjeravanje poslova iz nadležnosti Vukovarsko - srijemske županije	427
6. Odluka o uključivanju Grada Vinkovaca u Provedbeni program izgradnje stanova po programu društveno poticane stanogradnje – POS	428
7. Odluka o uvjetima, mjerilima i postupku za utvrđivanje reda prvenstva za kupnju stanova iz Programa društveno poticane stanogradnje (POS-a) na području grada Vinkovaca	429
8. Izmjene i dopune Odluke o sudjelovanju Grada Vinkovaca u cijeni primarnih programa dječjih vrtića čiji osnivač nije Grad Vinkovci	435
9. Odluka o utvrđivanju kriterija sudjelovanja roditelja u cijeni programa Dječjeg vrtića Vinkovci	436
10. Zaključak o prihvaćanju Izvješća o izvršenju Programa građenja komunalne infrastrukture za 2024. godinu	438
11. Zaključak o prihvaćanju Izvješća o izvršenju Programa održavanja komunalne infrastrukture za 2024. godinu	442
12. Zaključak o prihvaćanju Izvješća o izvršenju Programa utroška sredstava šumskog doprinosa za 2024. godinu	447
13. Zaključak o prihvaćanju Izvješća o izvršenju Programa komunalne djelatnosti hvatanja i zbrinjavanja životinja bez nadzora te uklanjanja uginulih životinja s javne površine za 2024. godinu	448
14. Odluka o usvajanju Izvješća o provedbi Programa zaštite zraka, ublažavanja klimatskih promjena, prilagodbi klimatskim promjenama i zaštiti ozonskog sloja za grad Vinkovce za razdoblje 2021. – 2024. godinu	448
15. Izvješće o provedbi Programa zaštite zraka, ublažavanja klimatskih promjena, prilagodbe klimatskim promjenama i zaštiti ozonskog sloja za grad Vinkovce za razdoblje 2021. – 2024. godinu	450
16. Odluka o imenovanju Povjerenstva za zakup poljoprivrednog zemljišta u vlasništvu Države na području grada Vinkovaca	531
17. Odluka o osnivanju i izboru Komisije za određivanje imena ulica i trgova	531
18. Prijedlog za imenovanje zdravstvenog radnika - mrtvozornika za Grad Vinkovce	532

AKTI GRADONAČELNIKA

1. Odluka o izmjeni Odluke o povjeravanju poslova iz djelokruga gradonačelnika 533
2. Pravilnik o izmjeni i dopuni Pravilnika o unutarnjem redu upravnog odjela gospodarstva 533
3. Odluka o davanju prethodne suglasnosti na Pravilnik o unutarnjem ustrojstvu i načinu rada Dječjeg vrtića Vinkovci 535
4. Odluka o izmjeni Odluke o imenovanju članova Koordinacijskog vijeća urbanog područja Vinkovci 535
5. Odluka o imenovanju koordinatora i zamjenika koordinatora za nediskriminaciju 536
6. Odluka o imenovanju službenika za ravnopravnost spolova 537
7. Odluka o organiziranju provođenja radova za opće dobro bez naknade 537

„Službeni glasnik“ – Službeno glasilo Grada Vinkovaca – Izdavač: Grad Vinkovci
Odgovorni urednik: Zlatko Dovhanj, dipl. pravnik – tel. 032/337-211
Vinkovci, B. Jelačića 1, tel. 032/337-200

Urednica: Janja Martinović

Tisak: „ZEBRA“ Vinkovci, Gundulićeva 42, tel. 032/332-717